



UNIVERSIDAD NACIONAL DE
SAN CRISTÓBAL DE HUAMANGA

BOLETÍN ESTADÍSTICO 2013



UNIVERSIDAD NACIONAL DE SAN CRISTOBAL DE HUAMANGA

RECTORADO

OFICINA GENERAL DE PLANIFICACION Y PRESUPUESTO


OFICINA DE DESARROLLO INSTITUCIONAL



1677 - 2013



BOLETÍN ESTADÍSTICO 2013



Presentación

La Oficina de Planificación y Presupuesto a través de la Oficina de Desarrollo Institucional, órgano de asesoramiento encargada de proporcionar información estadística, pone a disposición de la comunidad universitaria y usuarios en general el **BOLETÍN ESTADÍSTICO 2013 de la UNSCH**, documento que recopila las estadísticas y síntesis cuantitativa de las actividades académicas, administrativas, de investigación, de proyección social entre otros de los últimos años, así como el establecimiento de líneas de base, la identificación de las variables e indicadores que nos permita hacer el análisis comparativo en el tiempo.

La información contenida en el presente documento tiene como finalidad de contribuir al conocimiento global de nuestra institución, y por ende para una adecuada toma de decisiones en los diferentes niveles de gestión institucional.



El Boletín Estadístico 2013 se estructura su contenido de la siguiente manera: la primera parte corresponde a Gestión Académica de Pregrado (número de vacantes, postulantes, ingresantes, matriculados, graduados y titulados, así como la información respecto a los docentes); la segunda parte corresponde a Bienestar Universitario (Servicio social y asistenciales, residencia, comedor universitario y servicio de biblioteca); la tercera parte corresponde a Gestión Académica de Posgrado (número de vacantes, postulantes, ingresantes, matriculados, egresados y graduados); la cuarta parte en lo que respecta a la Investigación, ejecutados tanto por los docentes universitarios e Institutos de Investigación; la quinta parte corresponde a Proyección social y Extensión Universitaria; y finalmente la sexta parte corresponde a la Gestión Administrativa (Personal Administrativo, Presupuesto Institucional y Proyectos viabilizados).

Toda gestión moderna que se orienta a la excelencia se encuentra estrechamente ligada al acceso oportuno de la información, referida a aspectos que tengan relación con su dinámica y quehacer presente y futuro; por lo que, es pertinente que la Oficina de Desarrollo Institucional implemente un sistema de registros estadísticos como el (SIG) con el apoyo y sustento de las dependencias generadoras de la información.

Finalmente nuestra reiterada invocación a las Facultades, Oficinas, y demás dependencias académicas y administrativas de la UNSCH, a efectos de que nos proporcionen oportunamente la información requerida; entre otros, expresar un reconocimiento especial a las Escuelas, Facultades, oficinas y dependencias académicas y administrativas, quienes han contribuido para su presentación del presente boletín, documento fuente de consulta y de trabajo.

OFICINA GENERAL DE PLANIFICACIÓN
Y PRESUPUESTO






DR. ALFREDO QUINTEROS GARCÍA



DR. EULOGIO PISFIL CHAVESTA



DR. JOSÉ OCTAVIO RUIZ TEJADA

UNSCH

UNIVERSIDAD NACIONAL DE SAN CRISTÓBAL DE HUAMANGA

Dr. ALFREDO QUINTEROS GARCÍA
Presidente

Dr. EULOGIO PISFIL CHAVESTA
Primer Vicepresidente

Dr. JOSÉ OCTAVIO RUIZ TEJADA
Segundo Vicepresidente

Econ. ANDRES MOISES HUAYANAY QUISPE
Jefe de la Oficina General de Planificación y Presupuesto


Bach. Tedomira Valdivia Soto
Jefe de la Oficina de Desarrollo Institucional

Lic. EDGAR MEZA PAUCARHUANCA
Responsable

Econ. ROSA SOLEDAD OSORIO ROJAS
Apoyo

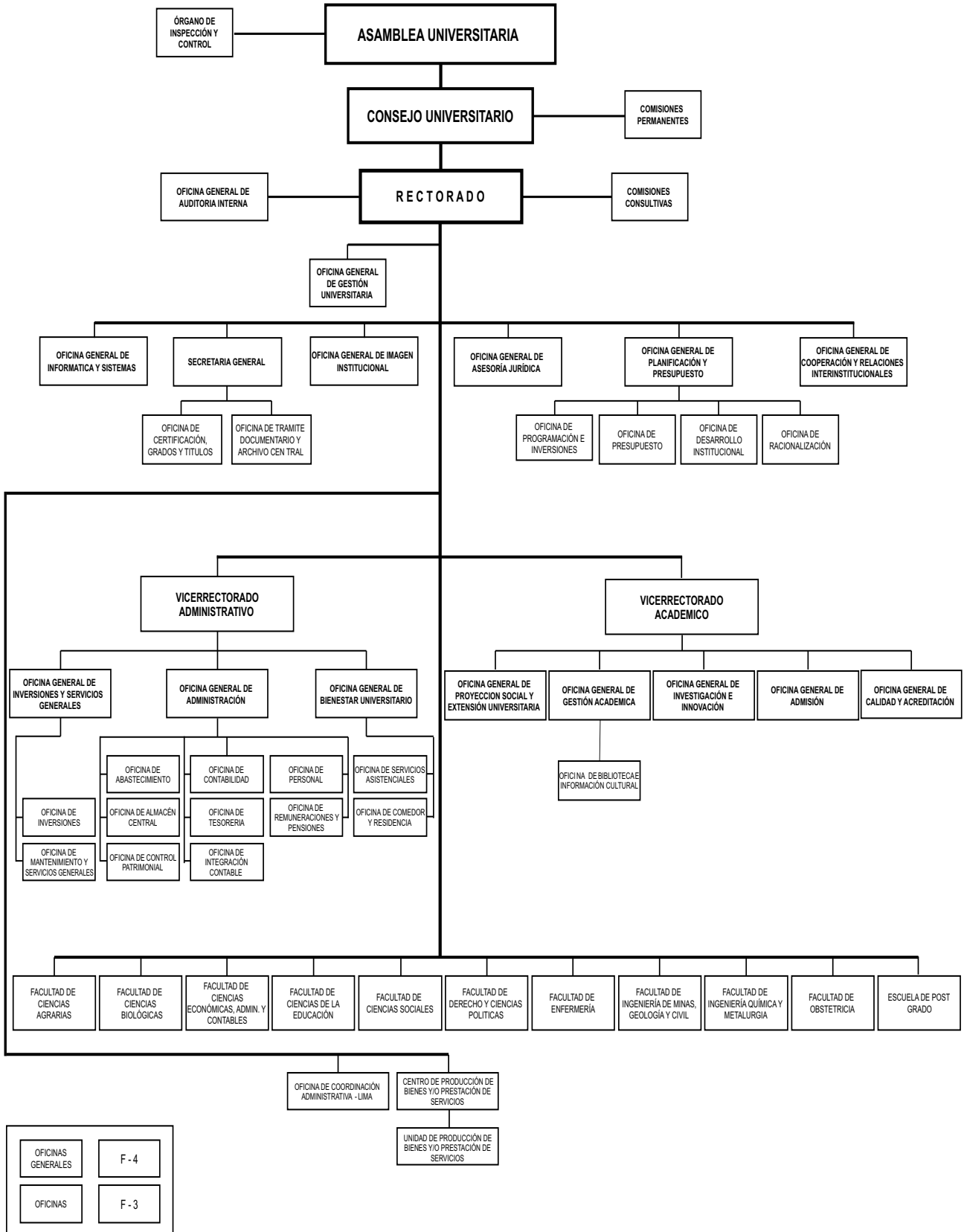
AYACUCHO – PERU





ORGANIGRAMA GENERAL DE LA UNIVERSIDAD NACIONAL DE SAN CRISTÓBAL DE HUAMANGA


APROBADO MEDIANTE RESOLUCIÓN DEL CONSEJO UNIVERSITARIO Nº 940-2010-UNSC-CU (CON VIGENCIA DEL 19-10-2010)





CREACION, FUNCIONAMIENTO, DISPOSITIVO LEGAL, DURACIÓN DE ESTUDIOS, CRÉDITOS, GRADOS Y TÍTULOS QUE OTORGA LAS DIFERENTES ESCUELAS DE FORMACIÓN PROFESIONAL DE LA UNSCH


Cód.	Facultad/EFP	Fecha de		Dispositivo Legal	Duración de Estudios		Grado y Título que otorga	
		Creación	Funcionamiento		Años	Semestre	Bachiller en:	Título de:
	Ciencias Agrarias							
01	Agronomía	24/04/1957	1959	D.L. 12828	5	10	220	Ingeniero Agrónomo
21	Ingeniería Agrícola (*)	31/12/1992	1992	R.R. 1023-92	5	10	218	Ingeniería Agrícola
24	Medicina Veterinaria	26/01/1996	1996	R.R. 109-96	6	12	242	Médico Veterinario
28	Ingeniería Agroforestal	18/02/2008	2010	AU. 03-2008	5	10	240	Ingeniero Agroforestal
	Ciencias Biológicas							
02	Biología	24/05/1957	1960	D.L. 12828	5	10	221	Biólogo(a): Microbiología/Biotecnología/RRNN y Ecología
20	Farmacología y Bioquímica	31/12/1992	1992	R.R. 1025-92	5	10	220	Farmacología y Bioquímica
	Ciencias de la Educación							
03	Educación Inicial	27/01/1984	1984	R.R. 053-84	5	10	193	Licenciado(a) en Educación Inicial
04	Educación Primaria	24/04/1957	1959	D.L. 12828	5	10	193	Licenciado(a) en Educación Primaria
05	Educación Secundaria	24/04/1957	1959	D.L. 12828	5	10	208	Licenciado(a) en Educación Secundaria
06	Educación Física	27/01/1984	1984	R.R. 053-84	5	10	207	Licenciado(a) en Educación Física
	Ciencias Económicas, Administrativas y Contables							
07	Administración de Empresas	22/09/1977	1977	D.L. 21842	5	10	200	Licenciado(a) en Administración
08	Contabilidad y Auditoría	22/09/1977	1977	D.L. 21842	5	10	200	Contador Público
09	Economía	22/09/1977	1977	D.L. 21842	5	10	219	Economista
	Ciencias Sociales							
10	Antropología Social	24/04/1957	1959	D.L. 12828	5	10	193	Licenciado(a) en Antropología Social
11	Arqueología e Historia	17/04/1984	1984	EST. UNSCH	5	10	205	Licenciado(a) en Arqueología/Historia
12	Trabajo Social	24/04/1957	1959	D.L. 12828	5	10	200	Licenciado(a) en Trabajo Social
23	Ciencias de la Comunicación	31/05/1994	1994	R.R. 0385-94	5	10	207	Licenciado en Ciencias de la Comunicación
	Derecho y Ciencias Políticas							
13	Derecho	14/06/1977	1977	D.L. 21842	6	12	252	Abogado
	Enfermería							
14	Enfermería	24/04/1957	1960	D.L. 12828	5	10	219	Licenciado(a) en Enfermería
	Ingeniería de Minas, Geología y Civil							
15	Ingeniería de Minas	24/04/1957	1960	D.L. 12828	5	10	212	Ingeniero de Minas
16	Ingeniería Civil	10/10/1974	1984	R.R. 7195-74	5	10	214	Ingeniero Civil
25	Ingeniería de Sistemas (**)	08/05/1996	1996	R.R. 404-96	5	10	203	Ingeniero de Sistemas
26	Ciencias Físico-Matemáticas	30/10/1992	1998	R.R. 850-92	5	10	195	Licenciado(a) en Cs. Físico-Matemáticas: Física/Matemática/Estadística
	Ingeniería Química y Metalurgia							
17	Ingeniería Química	24/04/1957	1960	D.L. 12828	5	10	203	Ingeniero(a) Químico(a)
19	Ingeniería en Industrias Alimentarias	15/11/1989	1990	R.R. 1115-89	5	10	220	Ingeniero(a) en Industrias Alimentarias
22	Ingeniería Agroindustrial	31/12/1992	1992	R.R. 1024-92	5	10	203	Ingeniero(a) Agroindustrial
	Obstetricia							
18	Obstetricia	24/04/1957	1960	D.L. 12828	5.5	11	220	Obstetricia
	Medicina Humana	26/08/2011	2011	RAU-004-11	9	18		
	Fuente: Secretaría General							
	(*) Antes denominado Ingeniería Rural							
	(**) Antes denominado Ingeniería Informática							



INDICE

	PÁG.
PRESENTACIÓN	003
DIRECTORIO	005
ORGANIGRAMA GENERAL	007
CREACIÓN DE LAS EFP	008
INDICE	009
I. GESTIÓN ACADÉMICA - PREGRADO	
- Vacantes	013
- Postulantes	022
- Ingresantes	030
- Matriculados	042
- Graduados	061
- Titulados	066
- Docentes	079
II. BIENESTAR UNIVERSITARIO	
- Servicios social	105
- Servicios asistenciales	111
- Servicio de residencia universitaria	116
- Servicio de comedor universitario	118
- Servicio de biblioteca	121
III. GESTIÓN ACADÉMICA – POSGRADO	
- Dispositivo legal de creación y funcionamiento	127
- Vacantes	128
- Postulantes	130
- Ingresantes	132
- Matriculados	134
- Egresados	136
- Graduados	138
IV. INVESTIGACIÓN	
- Ejecutados por docentes	146
- Ejecutados por institutos de investigación	147
V. PROYECCIÓN SOCIAL Y EXTENSIÓN UNIVERSITARIO	
- Actividades de proyección social y extensión universitario	151
- Centro de folklore	151
- Coro polifónico	152
- Tuna universitaria	154
VI. GESTIÓN ADMINISTRATIVA	
- Personal administrativo	167
- Presupuesto	177
- Proyectos	183





GESTIÓN ACADÉMICA

UNIVERSIDAD NACIONAL DE SAN CRISTÓBAL DE HUAMANGA

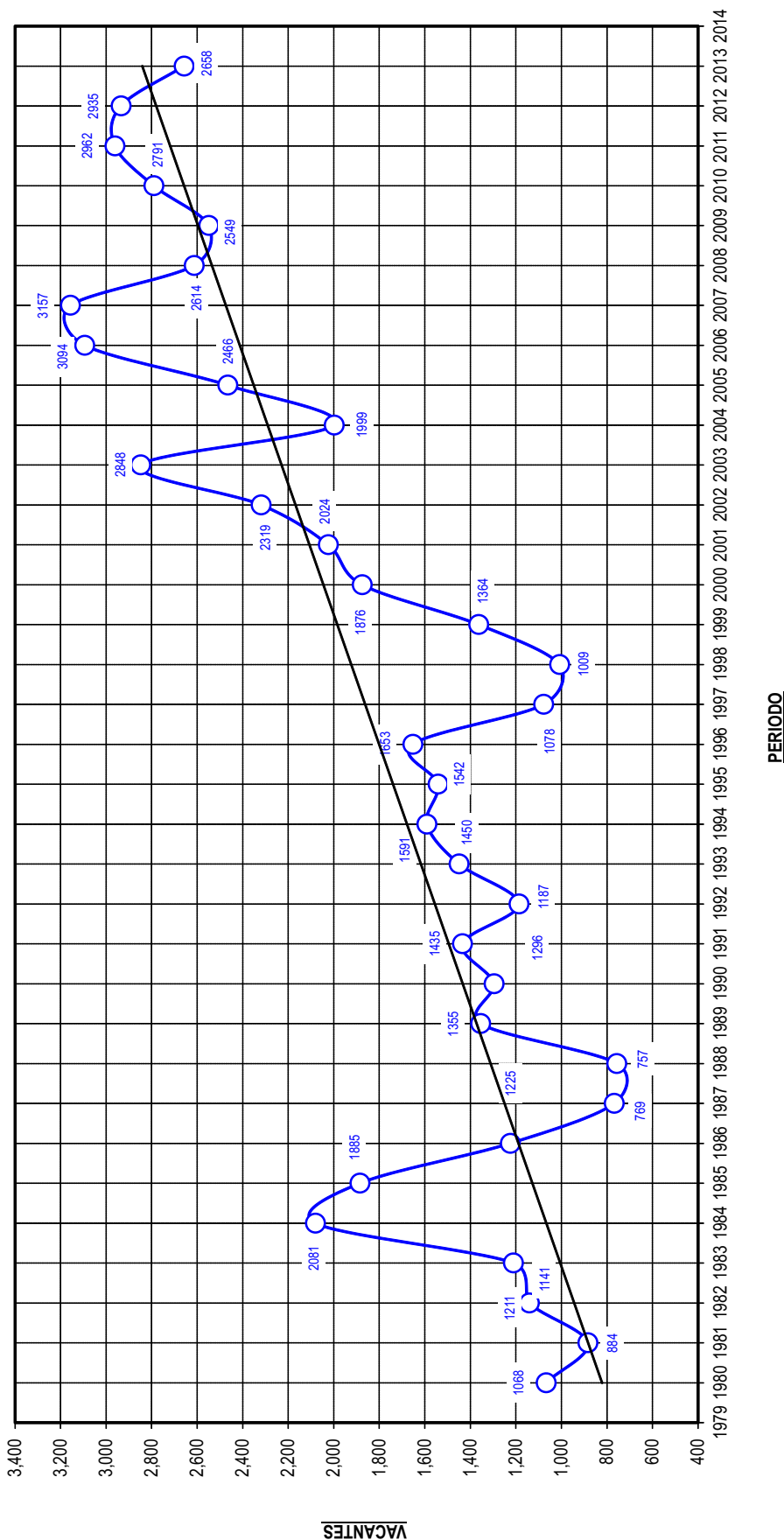
PREGRADO


- **VACANTES**
- **POSTULANTES**
- **INGRESANTES**
- **MATRICULADOS**



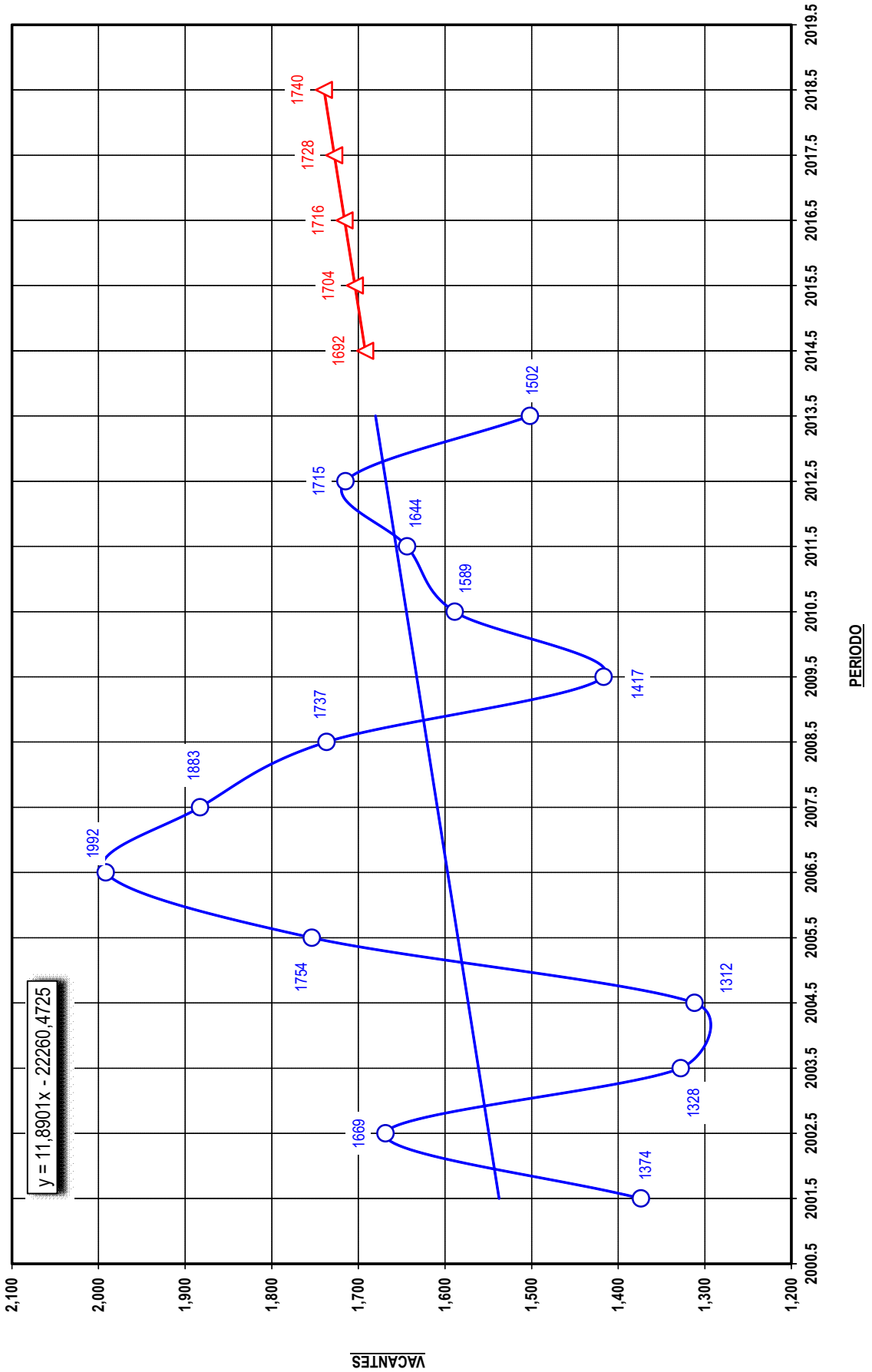


VACANTES - PREGRADO
TENDENCIA HISTÓRICA AL PERIODO 1980 - 2013



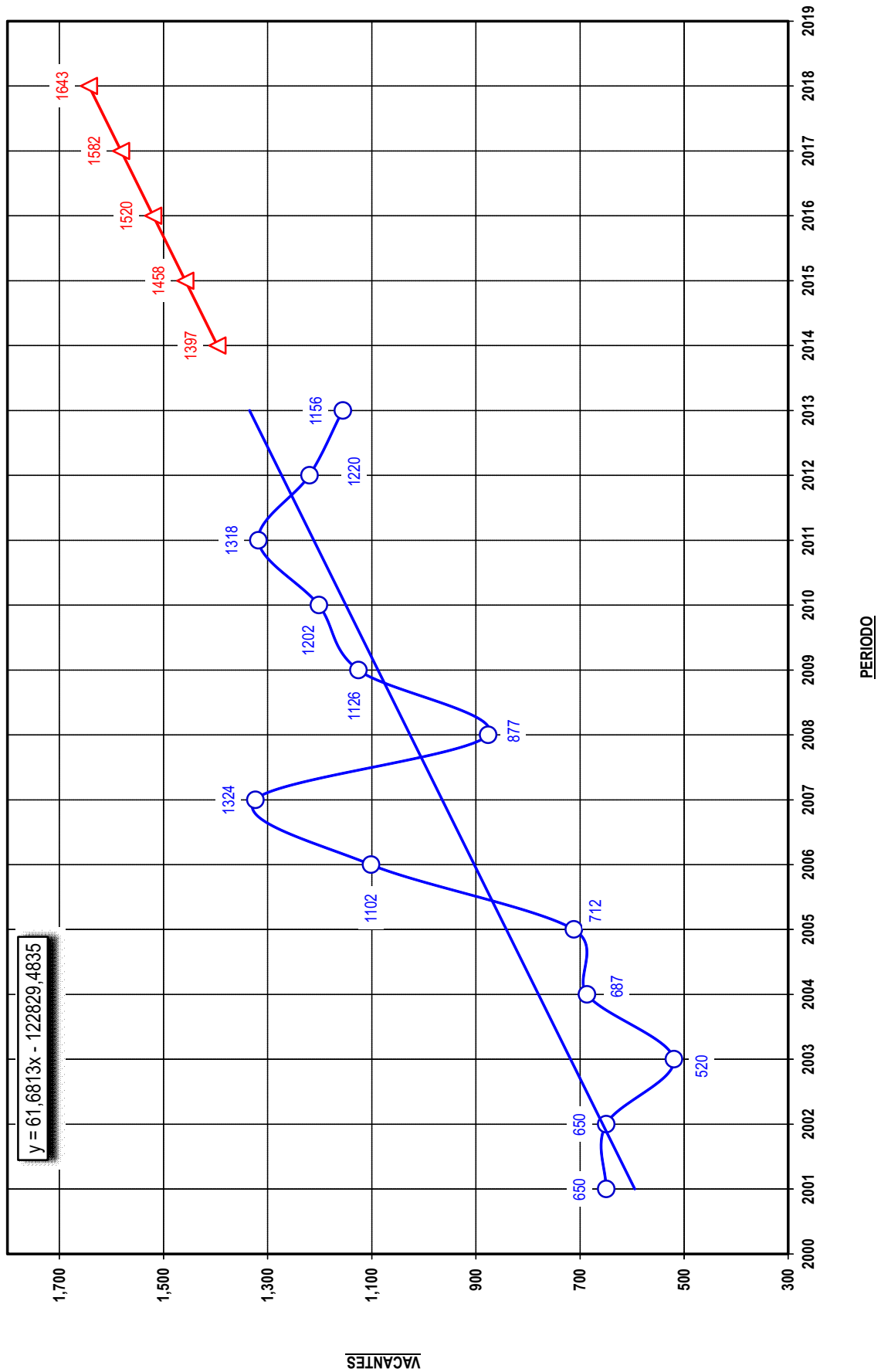



VACANTES - PREGRADO
LINEA DE BASE 2001 - 2013 CON PROYECCIÓN AL 2018
(2do. Examen de Admisión)



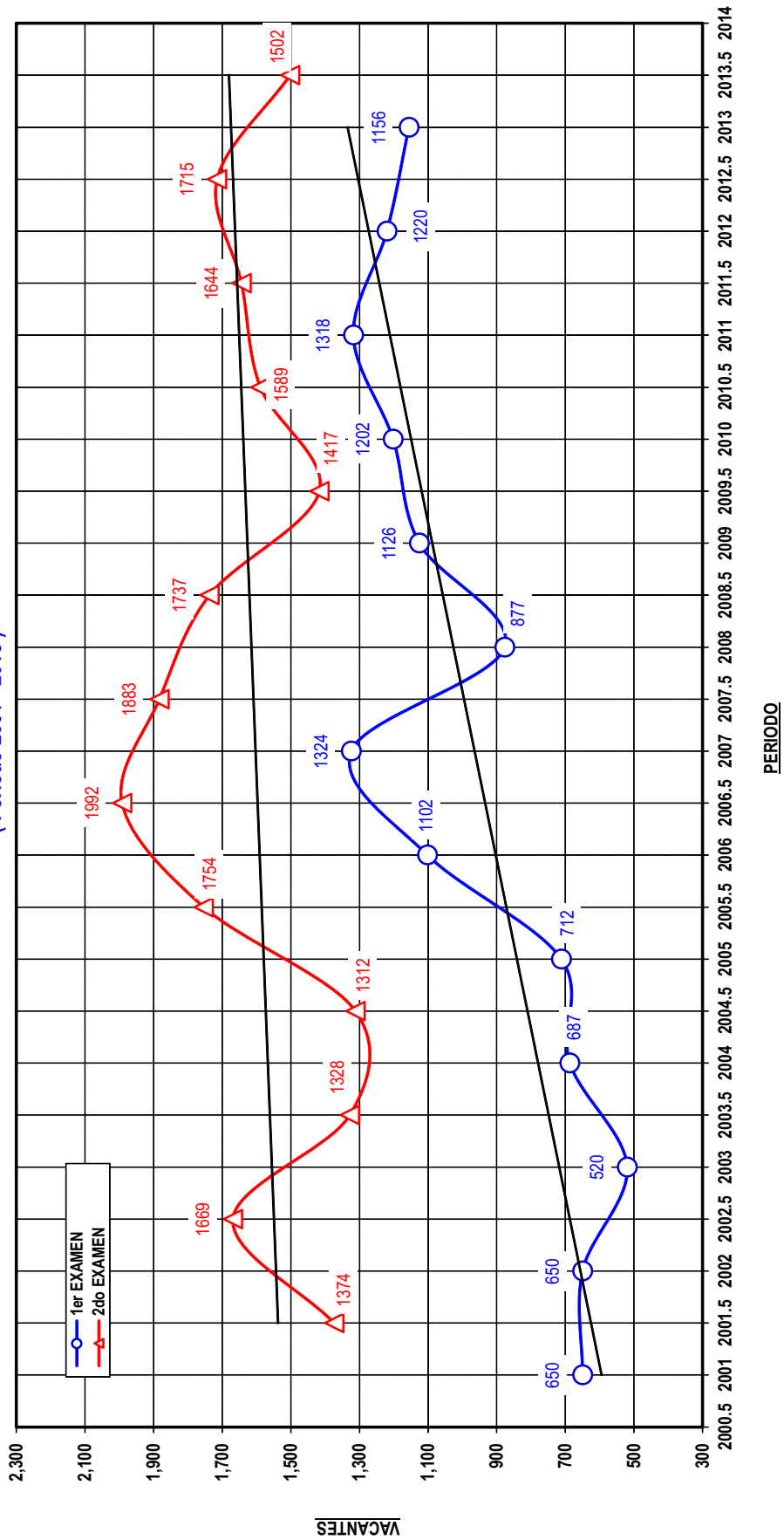


VACANTES - PREGRADO
LINEA DE BASE 2001 - 2013 CON PROYECCIÓN AL 2018
(1er Examen de Admisión)





VACANTES - PREGRADO
TENDENCIA COMPARATIVO DEL 1er y 2do PROCESO DE ADMISIÓN
(Período 2001 - 2013)






VACANTES 2013 POR MODALIDADES Y ESCUELA DE FORMACION PROFESIONAL

Facultad	Cód.	Escuela de Formación Profesional	Modalidad Ordinarios		Modalidad: Exonerados																Subtotal	Total	x Facultad		
			I	II	Personas con Discapacidad	1º y 2º Puesto	Deportistas Destacados	CEPRE-UNSCH	Graduados y/o Titulados		Traslado		Víctimas del Terrorismo		Pueblos Indígenas		2013-I	2013-II							
									I	II	Interno	Nacional	Internac.	Ley 27277	Ley 28592	I			II	Andino				Amazónico	
			26	30	1	2	2	1	1	4	12	1	1	1	1	1	1	1	1	1	1	40	53	93	
FCA			25	25	1	1	2	1	1	4	10	1	2	1	1	1	1	1	1	1	1	40	46	86	
			25	25	1	1	2	4	1	2	4	1	2	3	1	1	1	1	1	1	1	41	51	92	
			28	30	1	2	2	6	1	4	15	1	1	1	1	4	1	4	1	5	41	69	110		
FCB			25	30	1	2	2	2	1	4	12	1	1	1	1	1	1	1	1	1	41	53	94		
			25	30	1	2	3	4	1	4	12	1	1	1	1	1	1	1	1	1	41	56	97		
			24	27	1	1	2	2	1	4	9	1	3	2	1	1	1	1	1	1	40	49	89		
FCE			28	30	1	2	1	1	1	4	12	1	1	2	1	1	1	1	1	1	41	54	95		
			35	40	2	2	1	1	1	5	13	1	1	1	1	1	1	1	2	1	51	65	116		
			23	30	1	2	2	6	6	3	11	1	1	2	1	1	2	1	2	5	43	63	106		
			30	30	2	2	2	5	1	5	12	1	1	4	1	2	1	1	1	1	47	61	108		
FCEAC			30	30	2	2	3	5	3	5	12	2	3	4	1	2	1	1	1	1	52	61	113		
			30	30	2	2	2	5	1	5	12	1	2	2	1	1	1	1	1	1	48	58	106		
			24	30	1	2	2	2	1	4	11	1	2	2	1	1	1	1	2	2	41	55	96		
FCS			25	30	1	2	1	2	2	4	11	2	4	1	5	1	2	1	1	2	41	63	104		
			25	30	1	2	2	1	3	4	11	1	1	1	1	1	1	2	1	2	40	56	96		
			25	28	1	1	2	2	1	4	9	1	2	2	1	1	1	1	1	1	40	48	88		
FDCP			26	30	1	2	1	1	2	3	4	11	2	1	1	1	1	2	1	2	41	56	97		
FENF			26	35	1	2	2	5	1	2	4	12	1	1	1	1	1	1	1	1	40	62	102		
			26	25	1	1	2	2	1	4	9	1	1	1	1	1	1	1	1	1	40	45	85		
FIMGC			29	25	1	1	3	3	1	4	9	1	1	1	1	1	1	1	1	1	44	45	89		
			26	30	1	2	1	2	1	4	11	1	1	1	1	1	1	1	1	1	36	49	85		
			25	25	1	1	4	8	1	4	9	1	3	1	3	1	1	1	1	1	41	55	96		
FIQM			29	25	1	1	1	1	1	4	10	1	1	1	1	1	1	1	1	1	42	44	86		
			29	30	1	2	2	2	2	4	12	2	1	1	1	1	1	1	2	2	46	54	100		
			27	27	1	1	2	2	1	4	10	1	1	1	1	1	1	1	1	1	41	47	88		
FO			27	30	1	2	3	6	1	4	12	1	1	1	1	1	2	1	2	1	42	61	103		
			9	13	1	1	1	1	1	4	1	1	1	1	1	1	1	1	1	1	15	23	38		
			732	800	31	46	55	80	39	112	303	30	32	48	25	30	8	13	29	35	28	34	1156	1502	2658

VacMod_2013

Fuente: Oficina General de Admisión

**% DE VACANTES 2013
POR MODALIDADES**

Facultad	Cod.	Escuela de Formación Profesional	Admisión 2013-I				Admisión 2013-II				Total					
			Modalidad Ordinaria		Modalidad Exonerados		Modalidad Ordinaria		Modalidad Exonerados		Subtotal					
			N°	%	N°	%	N°	%	N°	%	N°	%	N°	%		
FCA	01	Agronomía	26	3.55%	14	3.30%	40	3.46%	30	3.75%	23	3.28%	53	3.53%	93	3.50%
	21	Ingeniería Agrícola	25	3.42%	15	3.54%	40	3.46%	25	3.13%	21	2.99%	46	3.06%	86	3.24%
	24	Medicina Veterinaria	25	3.42%	16	3.77%	41	3.55%	25	3.13%	26	3.70%	51	3.40%	92	3.46%
	28	Ingeniería Agroforestal*	28	3.83%	13	3.07%	41	3.55%	30	3.75%	39	5.56%	69	4.59%	110	4.14%
FCB	02	Biología	25	3.42%	16	3.77%	41	3.55%	30	3.75%	23	3.28%	53	3.53%	94	3.54%
	20	Farmacia y Bioquímica	25	3.42%	16	3.77%	41	3.55%	30	3.75%	26	3.70%	56	3.73%	97	3.65%
	03	Educación Inicial	24	3.28%	16	3.77%	40	3.46%	27	3.38%	22	3.13%	49	3.26%	89	3.35%
FCE	04	Educación Primaria	28	3.83%	13	3.07%	41	3.55%	30	3.75%	24	3.42%	54	3.60%	95	3.57%
	05	Educación Secundaria	35	4.78%	16	3.77%	51	4.41%	40	5.00%	25	3.56%	65	4.33%	116	4.36%
	06	Educación Física	23	3.14%	20	4.72%	43	3.72%	30	3.75%	33	4.70%	63	4.19%	106	3.99%
	07	Administración de Empresas	30	4.10%	17	4.01%	47	4.07%	30	3.75%	31	4.42%	61	4.06%	108	4.06%
FCEAC	08	Contabilidad y Auditoría	30	4.10%	22	5.19%	52	4.50%	30	3.75%	31	4.42%	61	4.06%	113	4.25%
	09	Economía	30	4.10%	18	4.25%	48	4.15%	30	3.75%	28	3.99%	58	3.86%	106	3.99%
	10	Antropología Social	24	3.28%	17	4.01%	41	3.55%	30	3.75%	25	3.56%	55	3.66%	96	3.61%
FCS	11	Arqueología e Historia	25	3.42%	16	3.77%	41	3.55%	30	3.75%	33	4.70%	63	4.19%	104	3.91%
	12	Trabajo Social	25	3.42%	15	3.54%	40	3.46%	30	3.75%	26	3.70%	56	3.73%	96	3.61%
	23	Ciencias de la Comunicación	25	3.42%	16	3.77%	41	3.55%	28	3.50%	20	2.85%	48	3.20%	89	3.35%
FDCP	13	Derecho	26	3.55%	14	3.30%	40	3.46%	30	3.75%	26	3.70%	56	3.73%	96	3.61%
FENF	14	Enfermería	26	3.55%	14	3.30%	40	3.46%	35	4.38%	27	3.85%	62	4.13%	102	3.84%
	15	Ingeniería de Minas	26	3.55%	14	3.30%	40	3.46%	25	3.13%	20	2.85%	45	3.00%	85	3.20%
FIMGC	16	Ingeniería Civil	29	3.96%	16	3.77%	45	3.89%	25	3.13%	20	2.85%	45	3.00%	90	3.39%
	26	Ciencias Físico-Matemáticas	26	3.55%	10	2.36%	36	3.11%	30	3.75%	19	2.71%	49	3.26%	85	3.20%
	27	Ingeniería de Sistemas	25	3.42%	16	3.77%	41	3.55%	25	3.13%	30	4.27%	55	3.66%	96	3.61%
FIQM	17	Ingeniería Química	29	3.96%	13	3.07%	42	3.63%	25	3.13%	19	2.71%	44	2.93%	86	3.24%
	19	Ingeniería en Ind. Alimentarias	29	3.96%	16	3.77%	45	3.89%	30	3.75%	24	3.42%	54	3.60%	99	3.72%
	22	Ingeniería Agroindustrial	27	3.69%	14	3.30%	41	3.55%	27	3.38%	20	2.85%	47	3.13%	88	3.31%
FOB	18	Obstetricia	27	3.69%	15	3.54%	42	3.63%	30	3.75%	31	4.42%	61	4.06%	103	3.88%
	29	Medicina Humana*	9		6	1.42%	15		13	1.63%	10	1.42%	23	1.53%	38	1.43%
		Total	732	98.77%	424	100.00%	1156	98.70%	800	100.00%	702	100.00%	1502	100.00%	2658	100.00%

Fuente: Oficina General de Admisión

* Escuelas de Formación Profesional recientemente creada

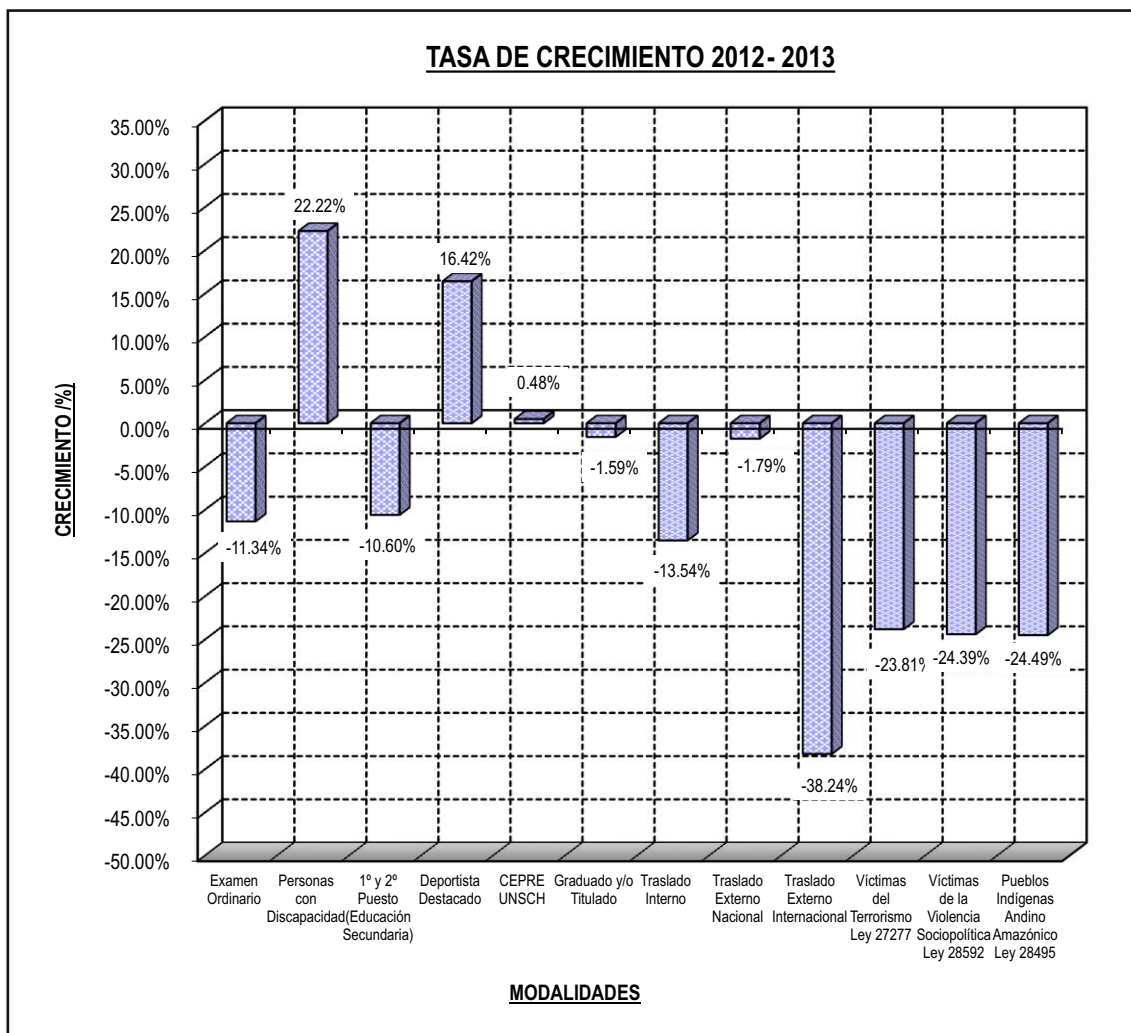





TASA DE CRECIMIENTO 2012-2013 DE VACANTES POR MODALIDADES

Modalidad	2012		2013		Tasa de Crecimiento (%)
	Vacantes	%	Vacantes	%	
Examen Ordinario	1,728	58.88%	1,532	57.64%	-11.34%
Personas con Discapacidad	63	2.15%	77	2.90%	22.22%
1º y 2º Puesto (Educación Secundaria)	151	5.14%	135	5.08%	-10.60%
Deportista Destacado	67	2.28%	78	2.93%	16.42%
CEPRE-UNSCH	413	14.07%	415	15.61%	0.48%
Graduado y/o Titulado	63	2.15%	62	2.33%	-1.59%
Traslado Interno	96	3.27%	83	3.12%	-13.54%
Traslado Externo Nacional	56	1.91%	55	2.07%	-1.79%
Traslado Externo Internacional	34	1.16%	21	0.79%	-38.24%
Víctimas del Terrorismo Ley 27277	84	2.86%	64	2.41%	-23.81%
Víctimas de la Violencia Sociopolítica Ley 28592	82	2.79%	62	2.33%	-24.39%
Pueblos Indígenas Andino Amazónico Ley 28495	98	3.34%	74	2.78%	-24.49%
Total	2,935	100.00%	2,658	100.00%	-9.44%

Fuente: Oficina General de Admisión



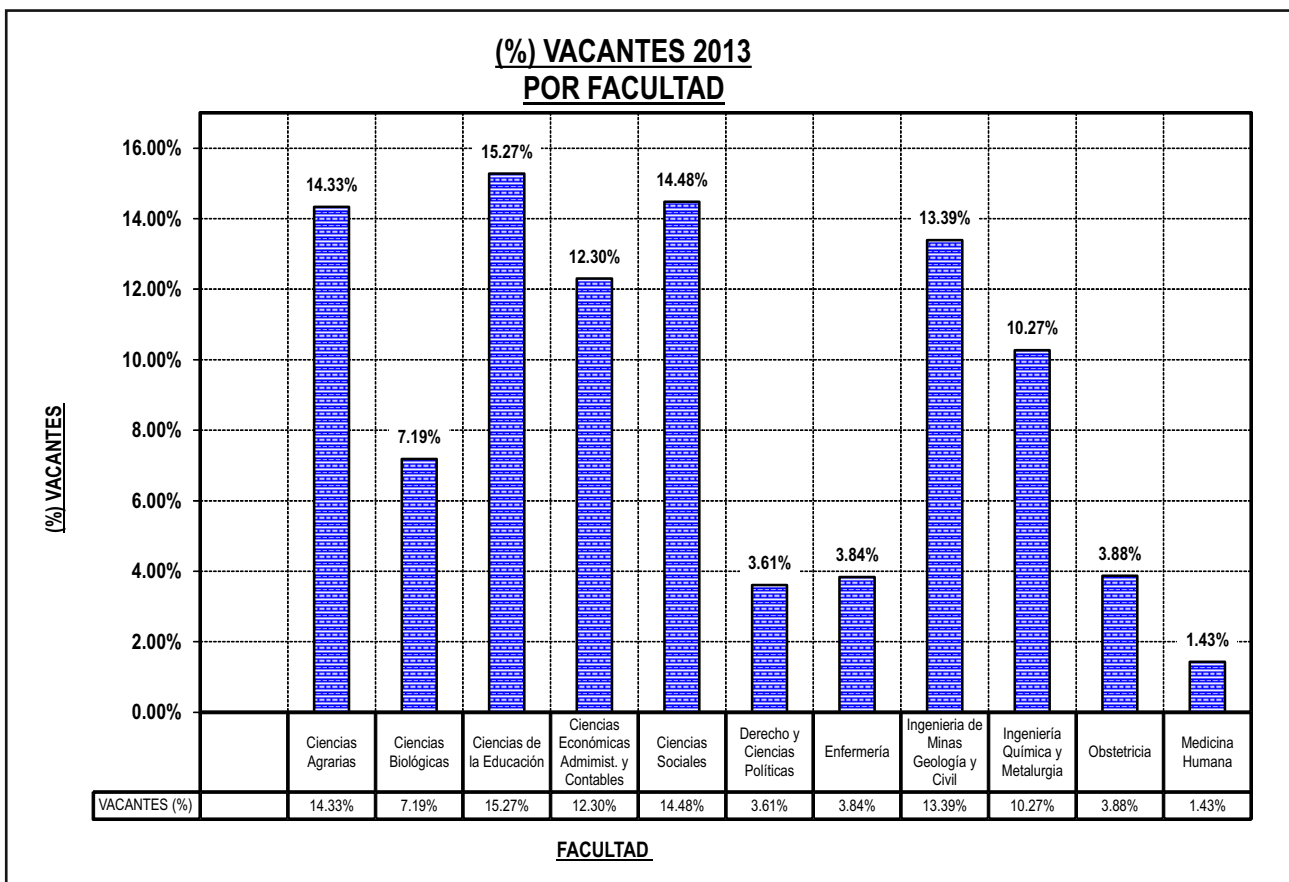



POR FACULTAD Y SEMESTRE

Facultad	Periodo			VACANTES (%)
	2013-I	2013-II	Total	
Ciencias Agrarias	162	219	381	14.33%
Ciencias Biológicas	82	109	191	7.19%
Ciencias de la Educación	175	231	406	15.27%
Ciencias Económicas Admimist. y Contables	147	180	327	12.30%
Ciencias Sociales	163	222	385	14.48%
Derecho y Ciencias Políticas	40	56	96	3.61%
Enfermería	40	62	102	3.84%
Ingeniería de Minas Geología y Civil	162	194	356	13.39%
Ingeniería Química y Metalurgia	128	145	273	10.27%
Obstetricia	42	61	103	3.88%
Medicina Humana	15	23	38	1.43%
Total	1,156	1,502	2,658	100.00%

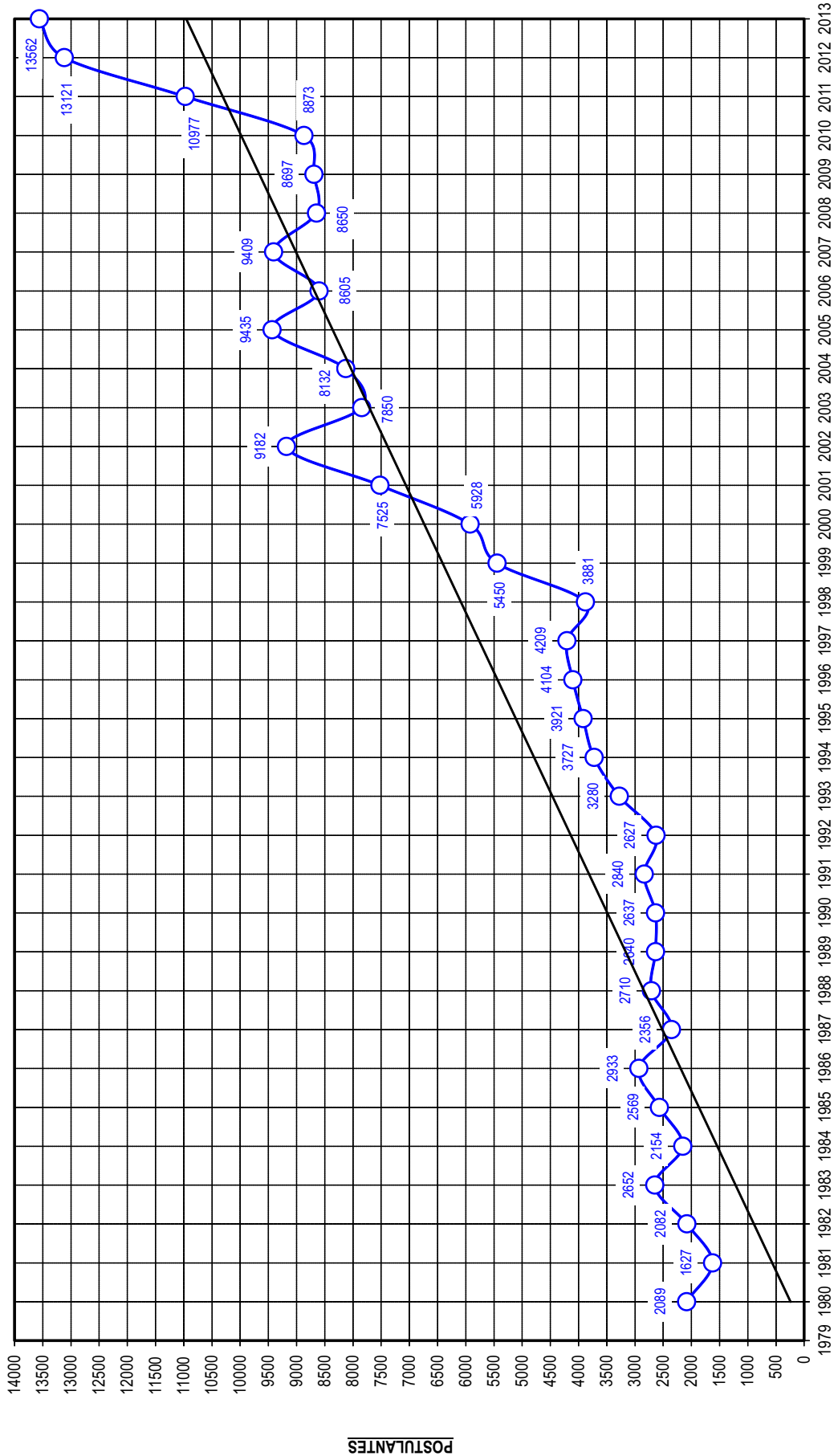
Fuente: Oficina General de Admisión

VacFac_2013





POSTULANTES - PREGRADO
TENDENCIA HISTÓRICA AL PERIODO 1980-2013

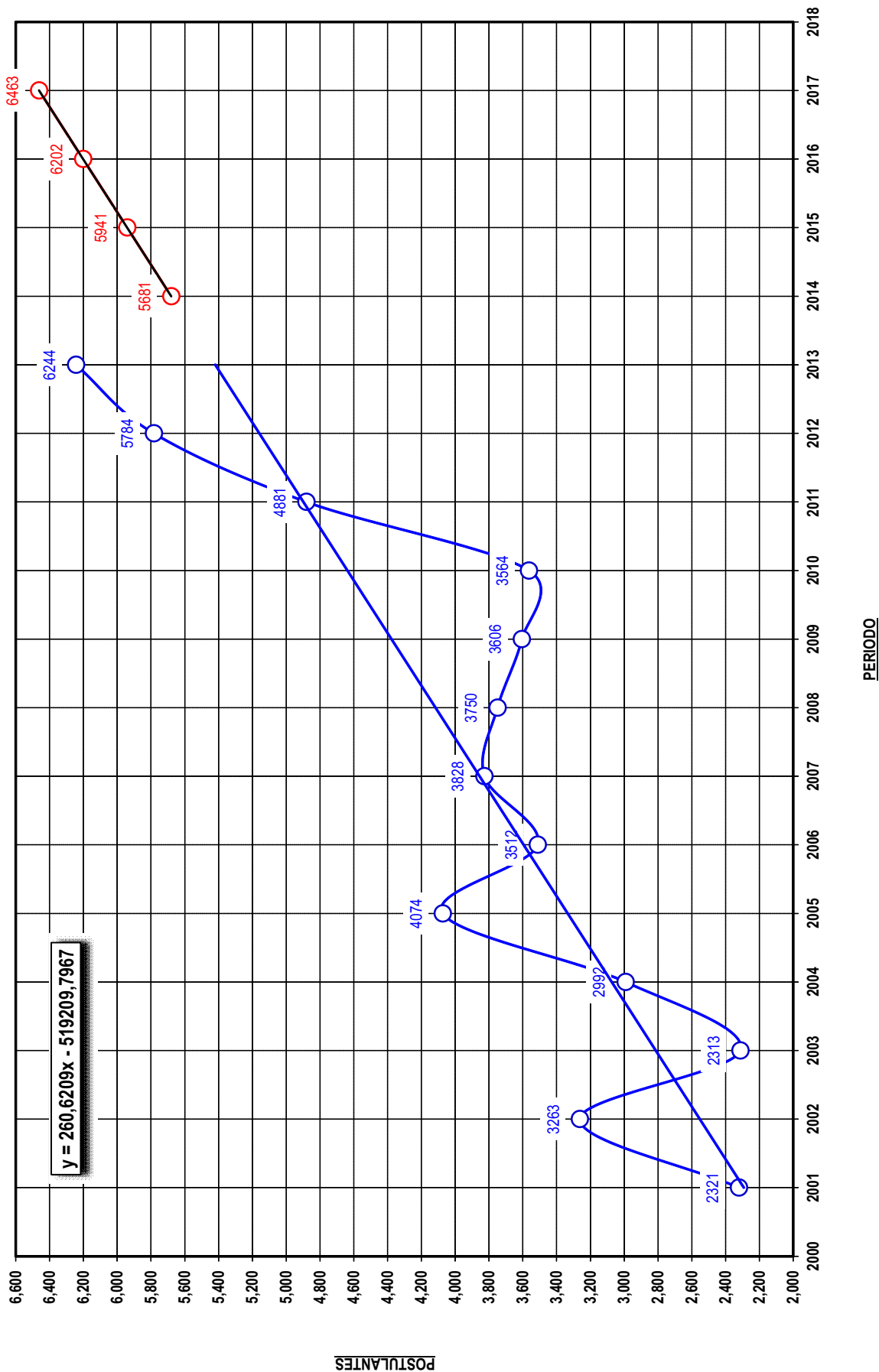



PERIODO



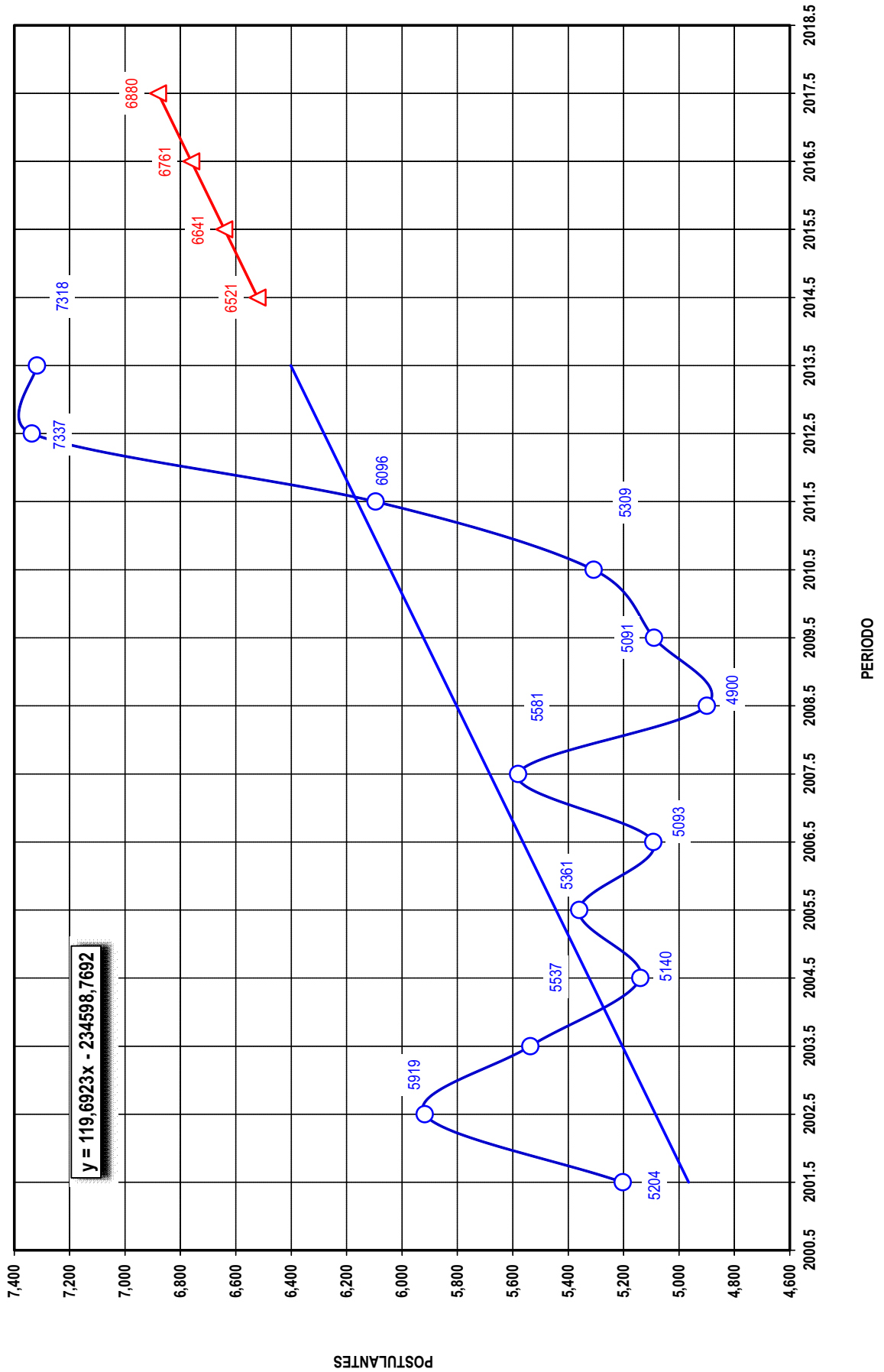


POSTULANTES A PREGRADO
LINEA DE BASE 2001 - 2013 CON PROYECCIÓN AL 2017
(1er. Examen de Admisión)



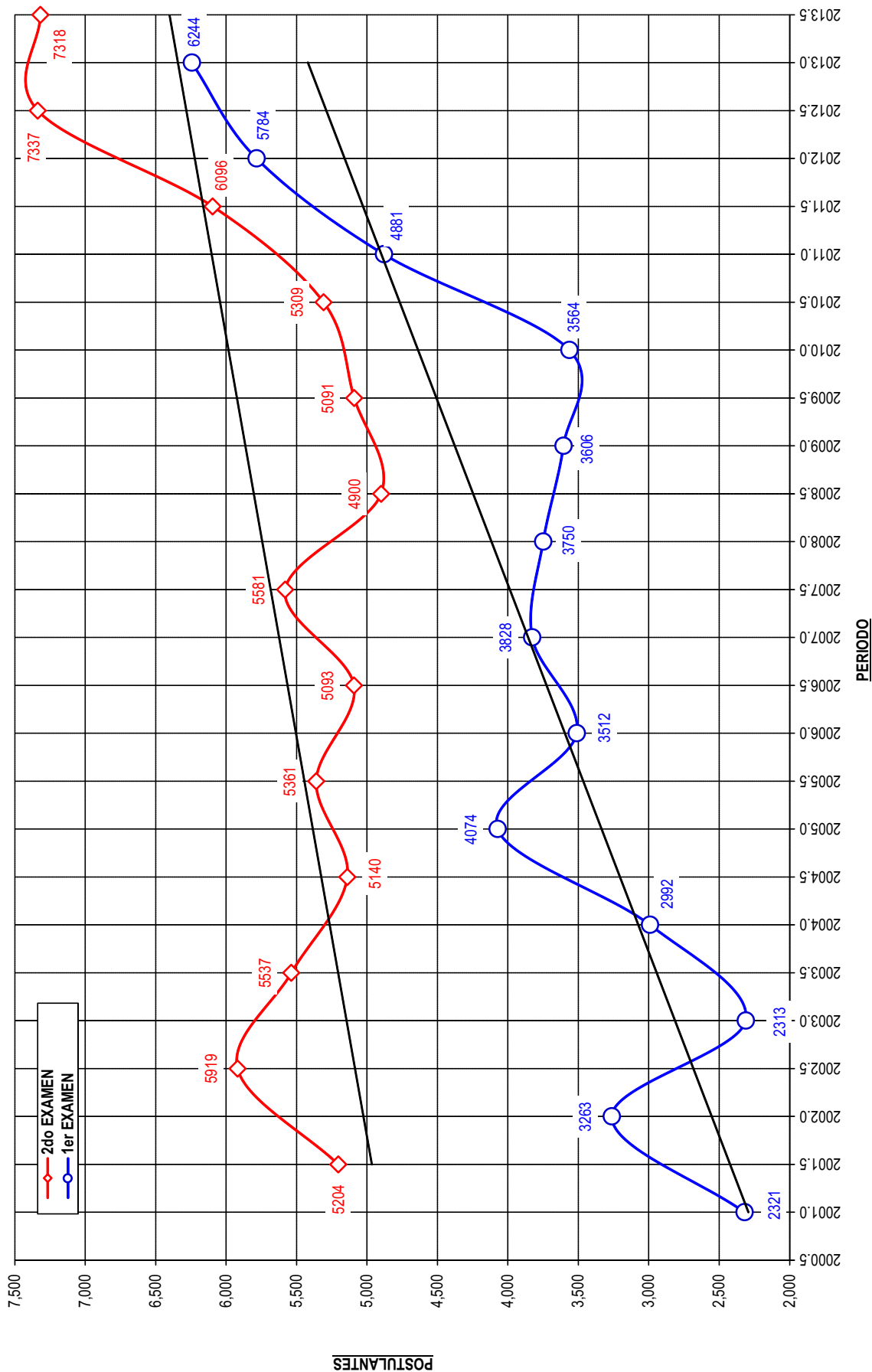



POSTULANTES - PREGRADO
LÍNEA DE BASE 2001 - 2013 CON PROYECCIÓN AL 2017
(2do. Examen de Admisión)





POSTULANTES - PREGRADO
TENDENCIA COMPARATIVO DEL 1ro y 2do PROCESO DE ADMISIÓN
(Período 2001-2013)

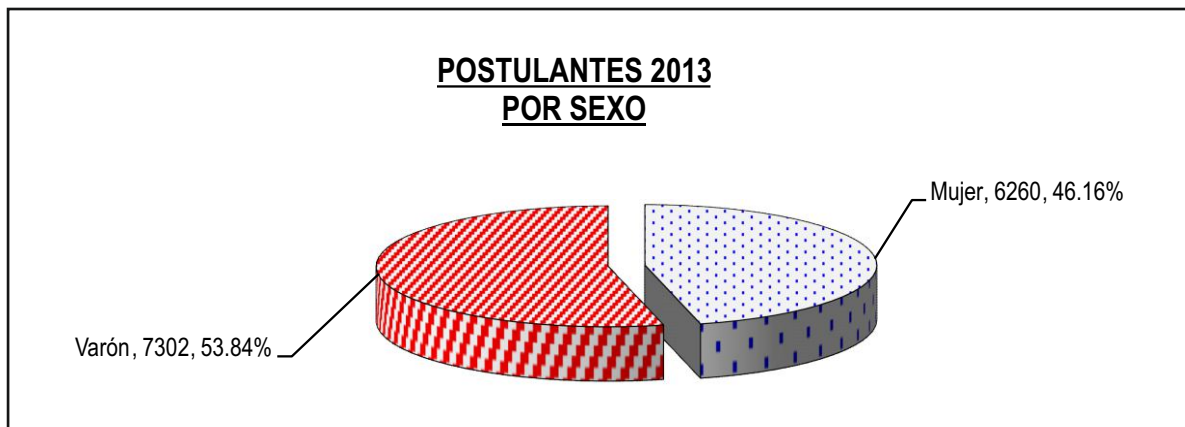




POSTULANTES 2013 POR GÉNERO

Facultad	Cód.	Escuela de Formación Profesional	Mujer		Varón		Subtotal		Total
			I	II	I	II	2013-I	2013-II	
FCA	1	Agronomía	36	47	165	236	201	283	484
	21	Ingeniería Agrícola	34	37	191	191	225	228	453
	24	Medicina Veterinaria	51	49	44	43	95	92	187
	28	Ingeniería Agroforestal	26	29	62	67	88	96	184
FCB	2	Biología	119	125	67	77	186	202	388
	20	Farmacia y Bioquímica	141	124	60	57	201	181	382
FCE	3	Educación Inicial	97	127	2	13	99	140	239
	4	Educación Primaria	51	26	20	13	71	39	110
	5	Educación Secundaria	71	80	73	105	144	185	329
	6	Educación Física	3	8	15	37	18	45	63
FCEAC	7	Administración de Empresas	281	359	250	386	531	745	1276
	8	Contabilidad y Auditoría	291	324	237	333	528	657	1185
	9	Economía	172	159	197	220	369	379	748
FCS	10	Antropología Social	68	67	88	102	156	169	325
	11	Arqueología e Historia	37	25	67	62	104	87	191
	12	Trabajo Social	257	389	43	91	300	480	780
	23	Ciencias de la Comunicación	104	102	80	90	184	192	376
FDCP	13	Derecho	273	331	229	290	502	621	1123
FENF	14	Enfermería	191	226	42	52	233	278	511
FIMGC	15	Ingeniería de Minas	12	16	207	213	219	229	448
	16	Ingeniería Civil	82	99	590	656	672	755	1427
	26	Ciencias Físico-Matemáticas	10	3	43	39	53	42	95
	27	Ingeniería de Sistemas	42	33	225	238	267	271	538
FIQM	17	Ingeniería Química	24	12	61	54	85	66	151
	19	Ingeniería en Ind. Alimentarias	60	57	58	79	118	136	254
	22	Ingeniería Agroindustrial	35	33	75	63	110	96	206
FO	18	Obstetricia	202	259	10	18	212	277	489
	29	Medicina Humana	149	195	124	152	273	347	620
Total			2919	3341	3325	3977	6244	7318	13562

Fuente: Oficina General de Admisión






INDICE DE POSTULANTES - VACANTES 2013 POR FACULTAD Y ESCUELA DE FORMACION PROFESIONAL

Facultad	Cód.	Escuela de Formación Profesional	2013-I				2013-II				Total			
			Postulantes	Vacantes	Indice		Postulantes	Vacantes	Indice		Postulantes	Vacantes	Indice	
					P/V	%VIP			P/V	%VIP			P/V	%VIP
FCA	01	Agronomía	201	40	5.03	19.90%	283	53	5.34	18.73%	484	93	5.20	19.21%
	21	Ingeniería Agrícola	225	40	5.63	17.78%	228	46	4.96	20.18%	453	86	5.27	18.98%
	24	Medicina Veterinaria	95	41	2.32	43.16%	92	51	1.80	55.43%	187	92	2.03	49.20%
	28	Ingeniería Agroforestal	88	41	2.15	46.59%	96	69	1.39	71.88%	184	110	1.67	59.78%
FCB	02	Biología	186	41	4.54	22.04%	202	53	3.81	26.24%	388	94	4.13	24.23%
	20	Farmacia y Bioquímica	201	41	4.90	20.40%	181	56	3.23	30.94%	382	97	3.94	25.39%
FCE	03	Educación Inicial	99	40	2.48	40.40%	140	49	2.86	35.00%	239	89	2.69	37.24%
	04	Educación Primaria	71	41	1.73	57.75%	39	54	0.72	138.46%	110	95	1.16	86.36%
	05	Educación Secundaria	144	51	2.82	35.42%	185	65	2.85	35.14%	329	116	2.84	35.26%
	06	Educación Física	18	43	0.42	238.89%	45	63	0.71	140.00%	63	106	0.59	168.25%
FCEAC	07	Administración de Empresas	531	47	11.30	8.85%	745	61	12.21	8.19%	1,276	108	11.81	8.46%
	08	Contabilidad y Auditoría	528	52	10.15	9.85%	657	61	10.77	9.28%	1,185	113	10.49	9.54%
	09	Economía	369	48	7.69	13.01%	379	58	6.53	15.30%	748	106	7.06	14.17%
FCS	10	Antropología Social	156	41	3.80	26.28%	169	55	3.07	32.54%	325	96	3.39	29.54%
	11	Arqueología e Historia	104	41	2.54	39.42%	87	63	1.38	72.41%	191	104	1.84	54.45%
	12	Trabajo Social	300	40	7.50	13.33%	480	56	8.57	11.67%	780	96	8.13	12.31%
FDCP	23	Ciencias de la Comunicación	184	40	4.60	21.74%	192	48	4.00	25.00%	376	88	4.27	23.40%
	13	Derecho	502	41	12.24	8.17%	621	56	11.09	9.02%	1,123	97	11.58	8.64%
FENF	14	Enfermería	233	40	5.83	17.17%	278	62	4.48	22.30%	511	102	5.01	19.96%
	15	Ingeniería de Minas	219	40	5.48	18.26%	229	45	5.09	19.65%	448	85	5.27	18.97%
FIMGC	16	Ingeniería Civil	672	44	15.27	6.55%	755	45	16.78	5.96%	1,427	89	16.03	6.24%
	26	Ciencias Físico-Matemáticas	53	36	1.47	67.92%	42	49	0.86	116.67%	95	85	1.12	89.47%
FIQM	27	Ingeniería de Sistemas	267	41	6.51	15.36%	271	55	4.93	20.30%	538	96	5.60	17.84%
	17	Ingeniería Química	85	42	2.02	49.41%	66	44	1.50	66.67%	151	86	1.76	56.95%
FO	19	Ingeniería en Ind. Alimentarias	118	46	2.57	38.98%	136	54	2.52	39.71%	254	100	2.54	39.37%
	22	Ingeniería Agroindustrial	110	41	2.68	37.27%	96	47	2.04	48.96%	206	88	2.34	42.72%
	18	Obstetricia	212	42	5.05	19.81%	277	61	4.54	22.02%	489	103	4.75	21.06%
	29	Medicina Humana	273	15	18.20	5.49%	347	23	15.09	6.63%	620	38	16.32	6.13%
		Total	6,244	1,156	5.40	18.51%	7,318	1,502	4.87	20.52%	13,562	2,658	5.10	19.60%

Fuente: Oficina General de Admisión

IPV_2013




(%) POSTULANTES 2013
POR ESCUELA DE FORMACION PROFESIONAL Y MODALIDAD

Facultad	Cód.	Escuela de Formación Profesional	Admisión 2013-I										Admisión 2013-II										Total										
			Modalidad:					Subtotal					Modalidad:					Subtotal					N°	%									
			Ordinario		Exonerados			N°	%	Ordinario		Exonerados			N°	%	Ordinario		Exonerados			N°			%								
			N°	%	N°	%	%			N°	%	N°	%	N°			%	N°	%	N°	%		N°	%									
FCA	1	Agronomía	174	3.10%	27	4.29%	201	3.37%	252	3.85%	31	4.03%	283	3.87%	484	3.64%	FCA	193	3.44%	32	5.09%	225	3.77%	192	2.93%	36	4.68%	228	3.12%	453	3.41%		
	24	Medicina Veterinaria	87	1.55%	8	1.27%	95	1.59%	87	1.33%	5	0.65%	92	1.26%	187	1.41%		FCB	80	1.42%	8	1.27%	88	1.47%	82	1.25%	14	1.82%	96	1.31%	184	1.38%	
	28	Ingeniería Agroforestal	170	3.03%	16	2.54%	186	3.12%	191	2.92%	11	1.43%	202	2.76%	388	2.92%			FCE	179	3.19%	22	3.50%	201	3.37%	165	2.52%	16	2.08%	181	2.47%	382	2.87%
	2	Biología	94	1.67%	5	0.79%	99	1.66%	132	2.02%	8	1.04%	140	1.91%	239	1.80%		FCE		67	1.19%	4	0.64%	71	1.19%	39	0.60%	39	0.00%	110	0.83%	110	0.83%
5	Educación Secundaria	129	2.30%	15	2.38%	144	2.41%	178	2.72%	7	0.91%	185	2.53%	329	2.48%	FCEAC	17		0.30%	1	0.16%	18	0.30%	31	0.47%	14	1.82%	45	0.61%	63	0.47%	63	0.47%
6	Educación Física	490	8.73%	41	6.52%	531	8.89%	655	10.00%	90	11.69%	745	10.18%	1,276	9.60%		FCS	481	8.57%	47	7.47%	528	8.84%	582	8.89%	75	9.74%	657	8.98%	1,185	8.92%		
7	Administración de Empresas	342	6.09%	27	4.29%	369	6.18%	342	5.22%	37	4.81%	379	5.18%	748	5.63%	FCS		132	2.35%	24	3.82%	156	2.61%	153	2.34%	16	2.08%	169	2.31%	325	2.45%		
8	Contabilidad y Auditoría	99	1.76%	5	0.79%	104	1.74%	83	1.27%	4	0.52%	87	1.19%	191	1.44%		FDCP	278	4.95%	22	3.50%	300	5.02%	433	6.61%	47	6.10%	480	6.56%	780	5.87%		
9	Economía	170	3.03%	14	2.23%	184	3.08%	183	2.79%	9	1.17%	192	2.62%	376	2.83%	FENF		444	7.91%	58	9.22%	502	8.41%	560	8.55%	61	7.92%	621	8.49%	1,123	8.45%		
10	Antropología Social	214	3.81%	19	3.02%	233	3.90%	258	3.94%	20	2.60%	278	3.80%	511	3.85%		FIMGC	197	3.51%	22	3.50%	219	3.67%	215	3.28%	14	1.82%	229	3.13%	448	3.37%		
11	Arqueología e Historia	559	9.96%	113	17.97%	672	11.25%	611	9.33%	144	18.70%	755	10.32%	1,427	10.74%	FIQM		52	0.93%	1	0.16%	53	0.89%	41	0.63%	1	0.13%	42	0.57%	95	0.71%		
12	Trabajo Social	247	4.40%	20	3.18%	267	4.47%	245	3.74%	26	3.38%	271	3.70%	538	4.05%		FO	79	1.41%	6	0.95%	85	1.42%	62	0.95%	4	0.52%	66	0.90%	151	1.14%		
13	Derecho	105	1.87%	13	2.07%	118	1.98%	115	1.76%	21	2.73%	136	1.86%	254	1.91%	FO		100	1.78%	10	1.59%	110	1.84%	92	1.41%	4	0.52%	96	1.31%	206	1.55%		
14	Enfermería	194	3.46%	18	2.86%	212	3.55%	261	3.99%	16	2.08%	277	3.79%	489	3.68%		Total	242		31		308	4.70%	39	5.06%	347	4.74%	347	2.61%	347	2.61%		
15	Ingeniería de Minas	5,615	95.69%	629	95.07%	5,971	100.00%	6,548	100.00%	770	100.00%	7,318	100.00%	13,289	100.00%																		

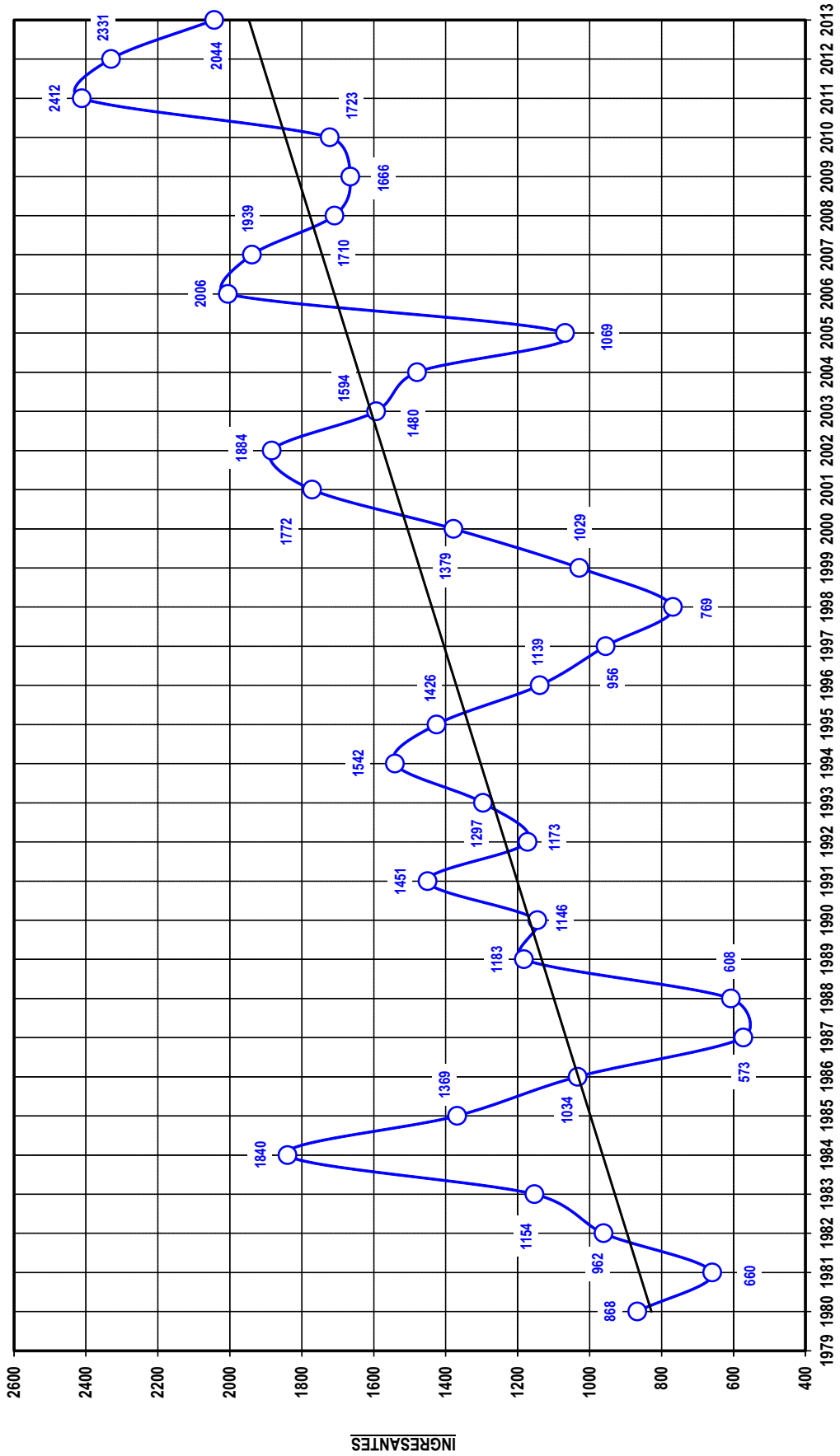
Fuente: Oficina General de Admisión

%FMod_2013





INGRESANTES - PREGRADO
TENDENCIA HISTÓRICA AL PERIODO 1980 -2013



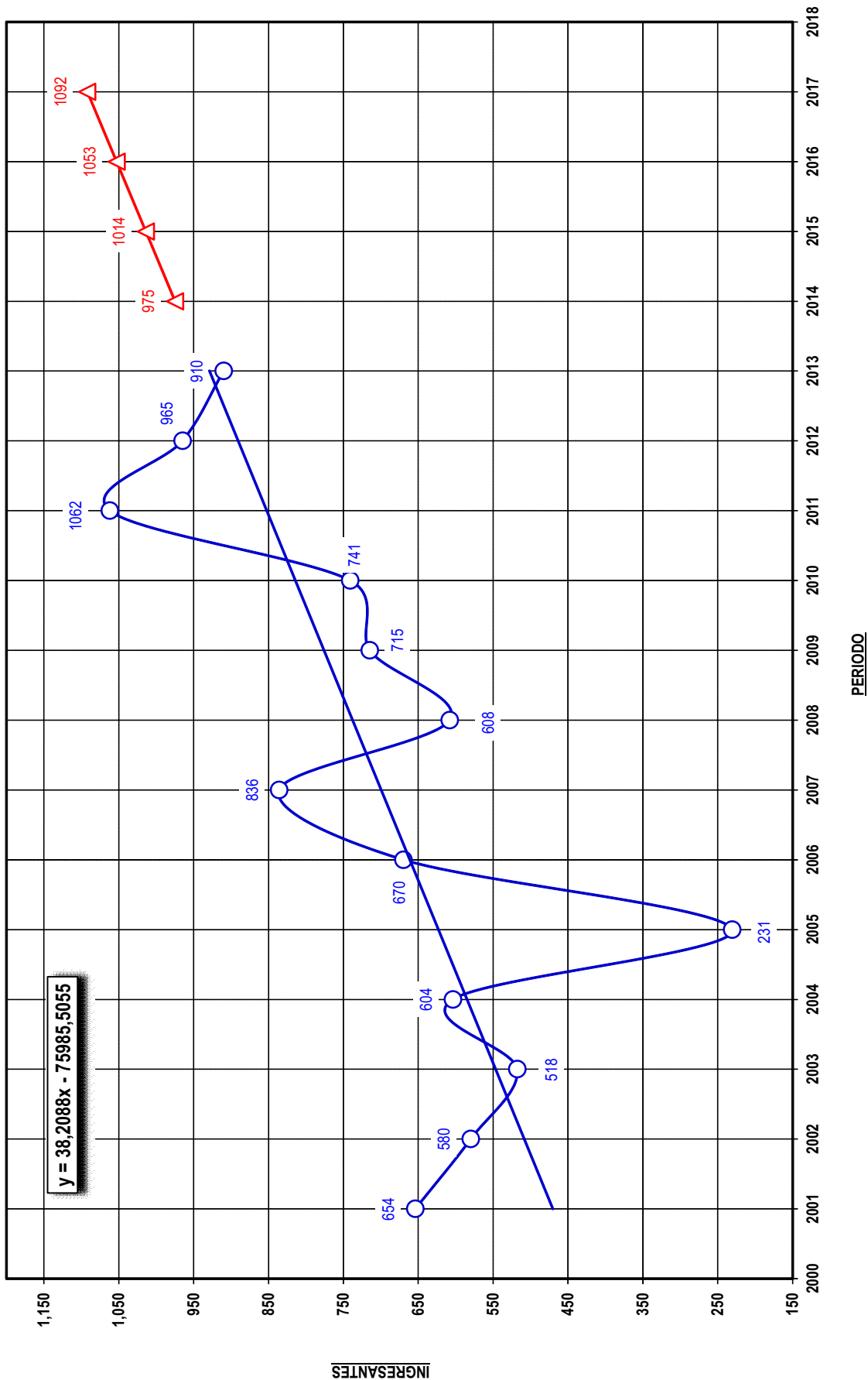
PERIODO

INGRESANTES






INGRESANTES - PREGRADO
LÍNEA DE BASE 2001 2013 CON PROYECCIÓN AL 2017
 (1er. Examen de Admisión)

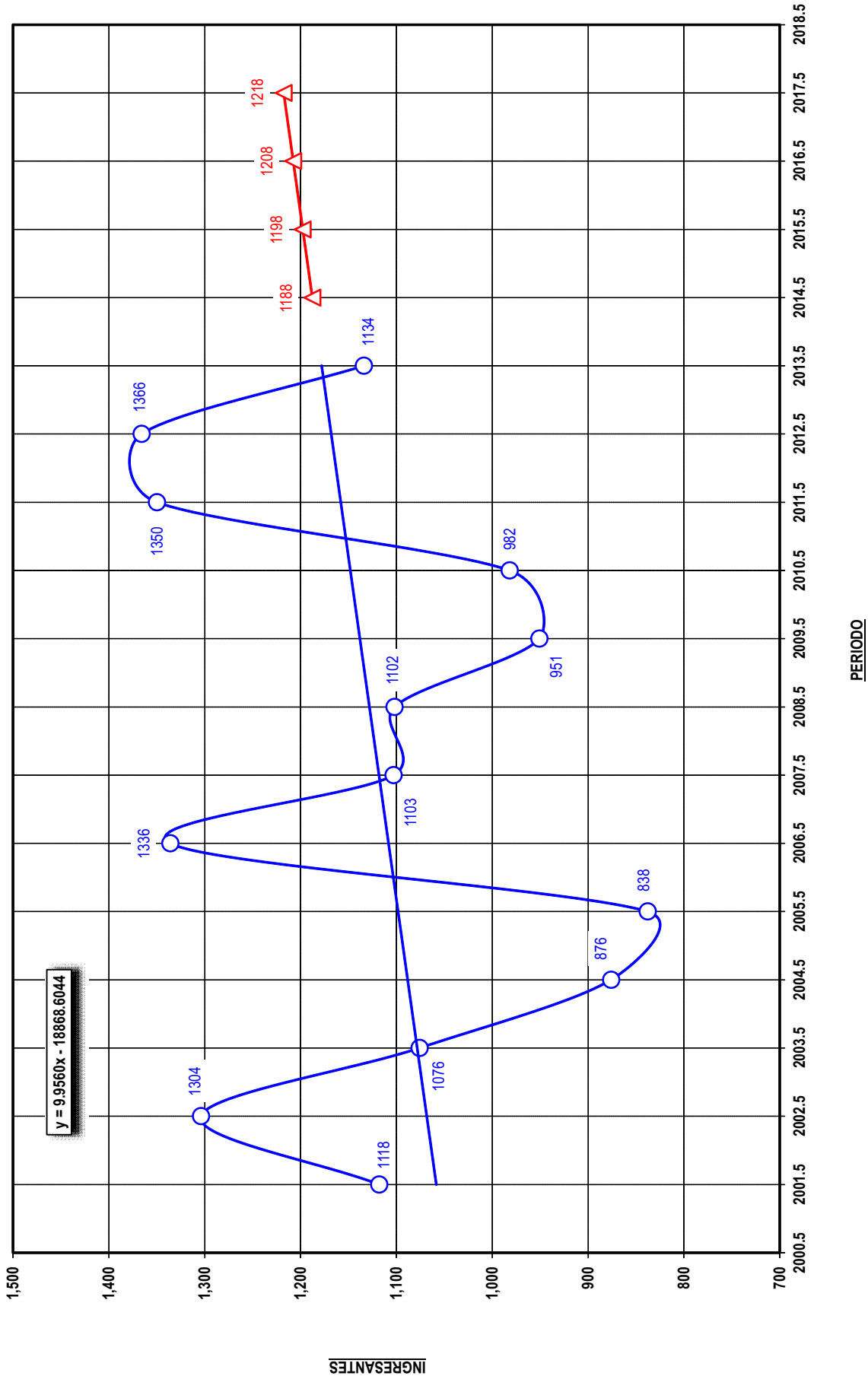


$y = 38,2088x - 75985,5055$



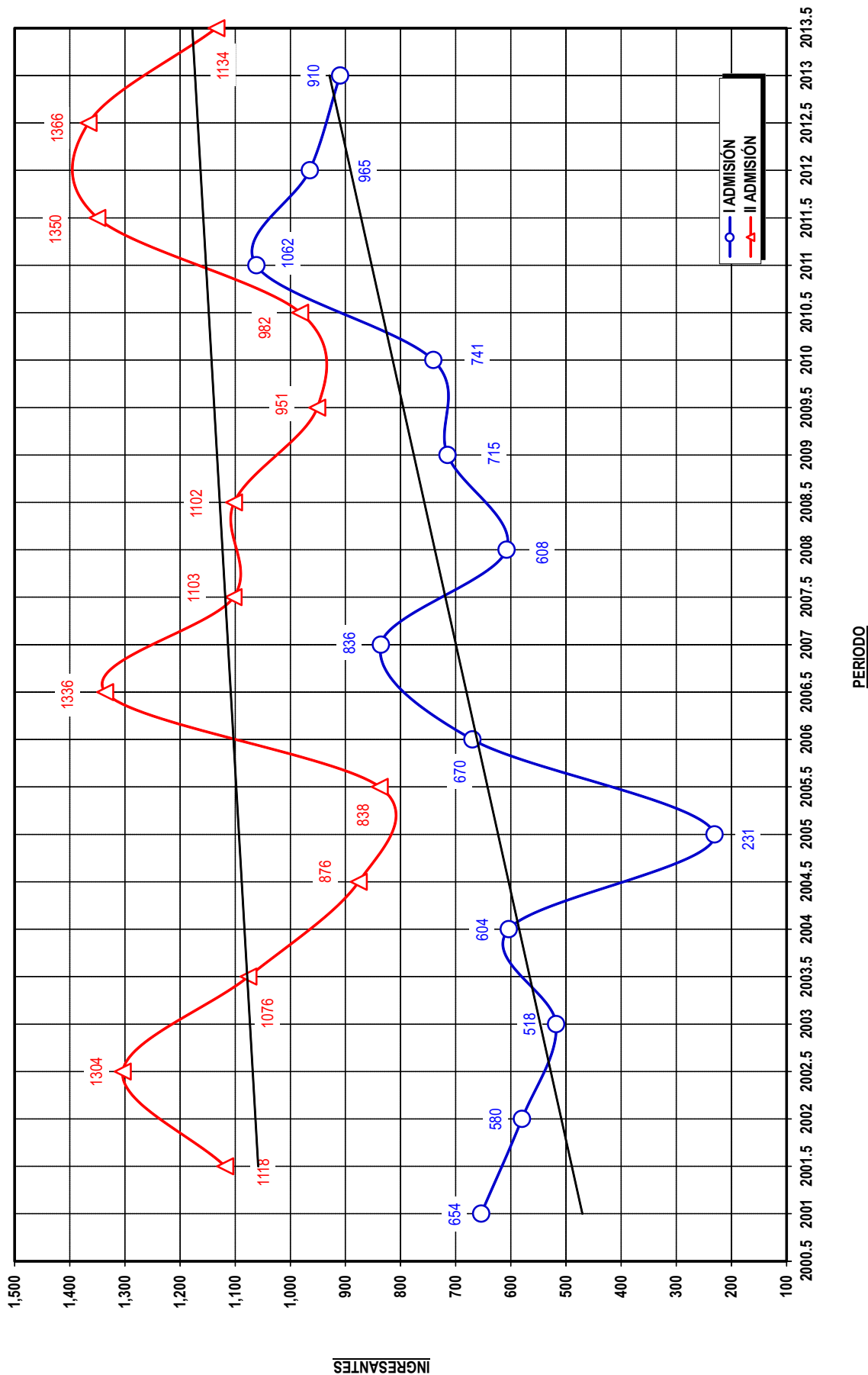



INGRESANTES - PREGRADO
LINEA DE BASE 2001-2013 CON PROYECCIÓN AL 2017
(2do. Examen de Admisión)





INGRESANTES - PREGRADO
TENDENCIA COMPARATIVO DEL 1er y 2do EXAMEN DE ADMISIÓN
 (Período 2001-2013)





**INGRESANTES 2013
POR MODALIDADES Y ESCUELAS DE FORMACION PROFESIONAL**

Facultad	Cód.	Escuela de Formación Profesional	Modalidad: Ordinarios		Modalidad: Exonerados												Subtotal		Total	x facultad					
			I	II	Personas con Discapacidad	1° y 2° Puesto		Deportistas Destacados	CEPRE-UNSCH	Graduados y/o Titulados		Traslado		Victimas del Terrorismo		Pueblos Indígenas									
						I	II			I	II	Nacional	Levy 27277	Levy 28592	Levy 28495	I	II	2013-I			2013-II				
FCA	01	Agronomía	26	30				3	8	1	1	1	1	1	1	1	1	36	45	81					
	21	Ingeniería Agrícola	25	25			1	4	8	1	2	2		1	1	1	1	36	39	75					
	24	Medicina Veterinaria	25	25					3	1								29	30	59					
FCB	28	Ingeniería Agroforestal	28	30					1	1								31	42	73					
	02	Biología	25	30				3	7					1				32	40	72					
	20	Farmacia y Bioquímica	25	30	1			2	7	1	1	1	1					34	45	79					
FCE	03	Educación Inicial	24	27				1	1									26	32	58					
	04	Educación Primaria	28	27														30	28	58					
	05	Educación Secundaria	35	40				1	6		1			1				39	48	87					
FCEAC	06	Educación Física	12	25														13	27	40					
	07	Administración de Empresas	30	30	1	2	5	5	12	1	4	1	1					41	55	96					
	08	Contabilidad y Auditoría	30	30	1	3	5	5	10	1	3	4	2	1	1	1	1	45	55	100					
FCS	09	Economía	30	30				5	11	1	2	2	1					40	52	92					
	10	Antropología Social	24	30				1	8	1	2							32	42	74					
	11	Arqueología e Historia	25	30				2	2									29	35	64					
FDCP	12	Trabajo Social	25	30	1			4	11		1	1						35	47	82					
	23	Ciencias de la Comunicación	25	28				3	5		2			1	1	1	1	33	39	72					
	13	Derecho	26	30				4	11	1	1	1	1	1	2	1	2	37	52	89					
FENF	14	Enfermería	26	35				1	6		1	1						32	49	81					
	15	Ingeniería de Minas	26	25				4	8	1	1							35	38	73					
	16	Ingeniería Civil	29	25	1	3	3	4	9	2	1	1	1	1	1	1	1	44	44	88					
FIMGC	26	Ciencias Físico-Matemáticas	26	30				1										27	32	59					
	27	Ingeniería de Sistemas	25	25				3	9		1	3	1	1	1	1	1	35	47	82					
	17	Ingeniería Química	29	25					4									30	32	62					
FIQM	19	Ingeniería en Industrias Alimentarias	29	30					2									33	38	71					
	22	Ingeniería Agroindustrial	27	27				1	2		1							29	34	63					
	18	Obstetricia	27	30					6		1			1				33	46	79					
FO	29	Medicina Humana	9	13				1	4									14	21	35					
	Total		721	792	4	7	46	69	58	163	10	7	19	25	5	12	1	0	11	16	30	37	910	1134	2044

Fuente: Oficina General de Admisión

IngMod_2013





CEPRE UNSCH

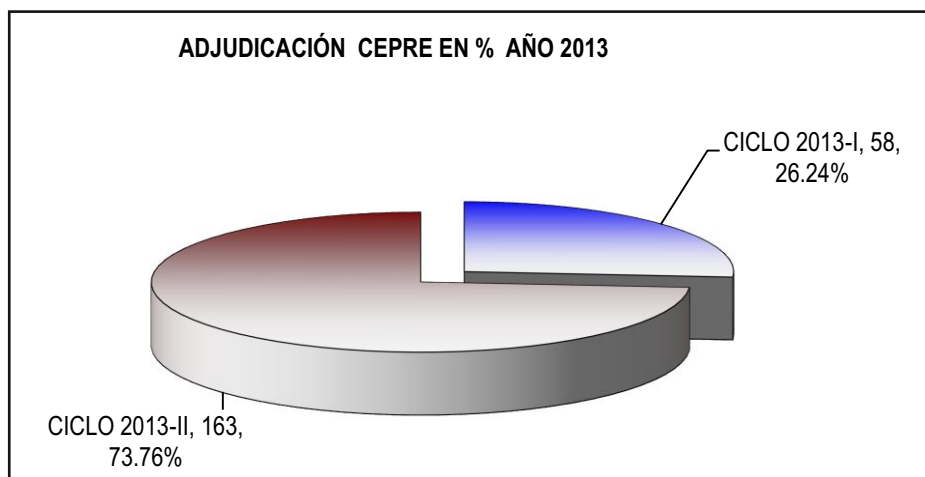
ADJUDICADOS EN EL I y II CICLO 2013


Cód.	Escuelas de Formación Profesional	CICLO 2013-I			CICLO 2013-II			Total		
		mujer	varón	total	mujer	varón	total	mujer	varón	total
1	Agronomía		3	3	4	4	8	4	7	11
2	Biología	2	1	3	3	4	7	5	5	10
3	Educación Inicial	1		1	1		1	2	0	2
4	Educación Primaria			0			0	0	0	0
5	Educación Secundaria	1		1	2	4	6	3	4	7
6	Educación Física			0		2	2	0	2	2
7	Administración de Empresas	3	2	5	2	10	12	5	12	17
8	Contabilidad y Auditoría	1	4	5	3	7	10	4	11	15
9	Economía	4	1	5	6	5	11	10	6	16
10	Antropología Social	1		1	2	6	8	3	6	9
11	Arqueología e Historia		2	2		2	2	0	4	4
12	Trabajo Social	3	1	4	7	4	11	10	5	15
13	Derecho	1	3	4	7	4	11	8	7	15
14	Enfermería		1	1	4	2	6	4	3	7
15	Ingeniería de Minas		4	4		8	8	0	12	12
16	Ingeniería Civil	1	3	4	1	8	9	2	11	13
17	Ingeniería Química			0	2	2	4	2	2	4
18	Obstetricia			0	6		6	6	0	6
19	Ingeniería en Ind. Alimentarias			0	2		2	2	0	2
20	Farmacia y Bioquímica	2		2	6	1	7	8	1	9
21	Ingeniería Agrícola	1	3	4	1	7	8	2	10	12
22	Ingeniería Agroindustrial		1	1	2		2	2	1	3
23	Ciencias de la Comunicación	1	2	3	2	3	5	3	5	8
24	Medicina Veterinaria			0	2	1	3	2	1	3
26	Ciencias Físico-Matemáticas		1	1			0	0	1	1
27	Ingeniería de Sistemas		3	3	1	8	9	1	11	12
28	Ingeniería Agroforestal			0		1	1	0	1	1
29	Medicina Humana	1		1	2	2	4	3	2	5
Total		23	35	58	68	95	163	91	130	221

Fuente: Centro de Producción y Prestación de Bienes y Servicios

CEPRE-UNSCH_2008

ADJUDICACIÓN CEPRE EN % AÑO 2013





**(%) INGRESANTES 2013
POR ESCUELA DE FORMACION PROFESIONAL**

Facultad	Cód.	Escuela de Formación Profesional	Admisión 2013-I						Admisión 2013-II						Total	
			Ordinario		Otras Modalidades		Subtotal		Ordinario		Otras Modalidades		Subtotal		N°	%
			N°	%	N°	%	N°	%	N°	%	N°	%	N°	%		
FCA	01	Agronomía	29	3.72%	7	5.34%	36	3.96%	30	3.79%	12	3.54%	45	3.97%	81	3.96%
	21	Ingeniería Agrícola	29	3.72%	7	5.34%	36	3.96%	25	3.16%	14	4.13%	39	3.44%	75	3.67%
	24	Medicina Veterinaria	25	3.21%	4	3.05%	29	3.19%	25	3.16%	5	1.47%	30	2.65%	59	2.89%
	28	Ingeniería Agroforestal	28	3.59%	3	2.29%	31	3.41%	30	3.79%	12	3.54%	42	3.70%	73	3.57%
FCB	02	Biología	28	3.59%	4	3.05%	32	3.52%	30	3.79%	10	2.95%	40	3.53%	72	3.52%
	20	Farmacia y Bioquímica	27	3.47%	7	5.34%	34	3.74%	30	3.79%	15	4.42%	45	3.97%	79	3.86%
FCE	03	Educación Inicial	25	3.21%	1	0.76%	26	2.86%	27	3.41%	5	1.47%	32	2.82%	58	2.84%
	04	Educación Primaria	28	3.59%	2	1.53%	30	3.30%	27	3.41%	1	0.29%	28	2.47%	58	2.84%
	05	Educación Secundaria	36	4.62%	3	2.29%	39	4.29%	40	5.05%	8	2.36%	48	4.23%	87	4.26%
	06	Educación Física	12	1.54%	1	0.76%	13	1.43%	25	3.16%	2	0.59%	27	2.38%	40	1.96%
FCEAC	07	Administración de Empresas	35	4.49%	6	4.58%	41	4.51%	30	3.79%	25	7.37%	55	4.85%	96	4.70%
	08	Contabilidad y Auditoría	35	4.49%	10	7.63%	45	4.95%	30	3.79%	25	7.37%	55	4.85%	100	4.89%
FCS	09	Economía	35	4.49%	5	3.82%	40	4.40%	30	3.79%	22	6.49%	52	4.59%	92	4.50%
	10	Antropología Social	25	3.21%	7	5.34%	32	3.52%	30	3.79%	12	3.54%	42	3.70%	74	3.62%
	11	Arqueología e Historia	27	3.47%	2	1.53%	29	3.19%	30	3.79%	5	1.47%	35	3.09%	64	3.13%
	12	Trabajo Social	29	3.72%	6	4.58%	35	3.85%	30	3.79%	17	5.01%	47	4.14%	82	4.01%
FDCEP	23	Ciencias de la Comunicación	28	3.59%	5	3.82%	33	3.63%	28	3.54%	11	3.24%	39	3.44%	72	3.52%
	13	Derecho	30	3.85%	7	5.34%	37	4.07%	30	3.79%	22	6.49%	52	4.59%	89	4.35%
FENF	14	Enfermería	27	3.47%	5	3.82%	32	3.52%	35	4.42%	14	4.13%	49	4.32%	81	3.96%
	15	Ingeniería de Minas	30	3.85%	5	3.82%	35	3.85%	25	3.16%	13	3.83%	38	3.35%	73	3.57%
FIMGC	16	Ingeniería Civil	33	4.24%	11	8.40%	44	4.84%	25	3.16%	19	5.60%	44	3.89%	88	4.31%
	26	Ciencias Físico-Matemáticas	27	3.47%	0	0.00%	27	2.97%	30	3.79%	2	0.59%	32	2.82%	59	2.89%
	27	Ingeniería de Sistemas	28	3.59%	7	5.34%	35	3.85%	25	3.16%	22	6.49%	47	4.14%	82	4.01%
FIQM	17	Ingeniería Química	29	3.72%	1	0.76%	30	3.30%	25	3.16%	7	2.06%	32	2.82%	62	3.03%
	19	Ingeniería en Industrias Alimentarias	29	3.72%	4	3.05%	33	3.63%	30	3.79%	8	2.36%	38	3.35%	71	3.47%
FO	22	Ingeniería Agroindustrial	28	3.59%	1	0.76%	29	3.19%	27	3.41%	7	2.06%	34	3.00%	63	3.08%
	18	Obstetricia	27	3.47%	6	4.58%	33	3.63%	30	3.79%	16	4.72%	46	4.06%	79	3.86%
	29	Medicina Humana	10	1.28%	4	3.05%	14	1.54%	13	1.64%	8	2.36%	21	1.85%	35	1.71%
		Total	779	100.00%	131	100.00%	910	100.00%	792	100.00%	339	100.00%	1,134	100.00%	2,044	100.00%

Fuente: Oficina General de Admisión

%IngModa_2013

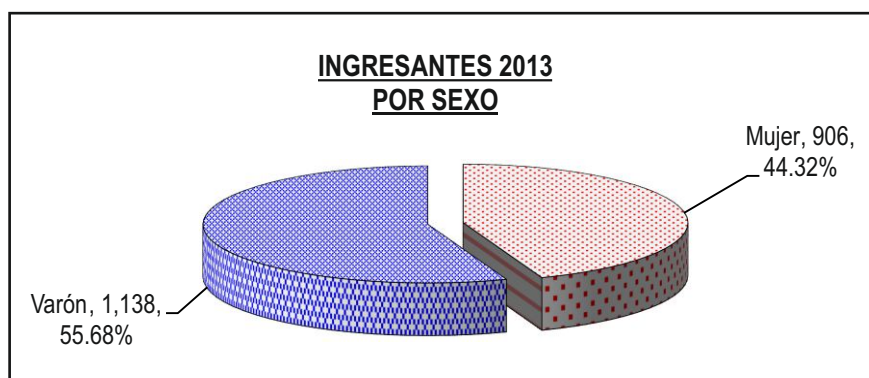





INGRESANTES 2013 POR GENERO

Facultad	Cód.	Escuela de Formación Profesional	Mujer		Varón		Subtotal		Total
			I	II	I	II	2013-I	2013-II	
FCA	01	Agronomía	5	11	31	34	36	45	81
	21	Ingeniería Agrícola	6	6	30	33	36	39	75
	24	Medicina Veterinaria	15	16	14	14	29	30	59
	28	Ingeniería Agroforestal	4	5	27	37	31	42	73
FCB	02	Biología	19	18	13	22	32	40	72
	20	Farmacia y Bioquímica	28	25	6	20	34	45	79
FCE	03	Educación Inicial	26	28		4	26	32	58
	04	Educación Primaria	23	20	7	8	30	28	58
	05	Educación Secundaria	23	14	16	34	39	48	87
	06	Educación Física	3	2	10	25	13	27	40
FCEAC	07	Administración de Empresas	20	24	21	31	41	55	96
	08	Contabilidad y Auditoría	28	22	17	33	45	55	100
	09	Economía	24	23	16	29	40	52	92
FCS	10	Antropología Social	18	17	14	25	32	42	74
	11	Arqueología e Historia	12	9	17	26	29	35	64
	12	Trabajo Social	31	39	4	8	35	47	82
	23	Ciencias de la Comunicación	17	20	16	19	33	39	72
FDCP	13	Derecho	19	25	18	27	37	52	89
FENF	14	Enfermería	26	42	6	7	32	49	81
FIMGC	15	Ingeniería de Minas	2	3	33	35	35	38	73
	16	Ingeniería Civil	3	1	41	43	44	44	88
	26	Ciencias Físico-Matemáticas	6	3	21	29	27	32	59
	27	Ingeniería de Sistemas	5	7	30	40	35	47	82
FIQM	17	Ingeniería Química	11	4	19	28	30	32	62
	19	Ingeniería en Industrias Alimentarias	19	19	14	19	33	38	71
	22	Ingeniería Agroindustrial	9	14	20	20	29	34	63
FO	18	Obstetricia	31	43	2	3	33	46	79
	29	Medicina Humana	6	7	8	14	14	21	35
Total			439	467	471	667	910	1,134	2,044

Fuente: Oficina General de Admisión

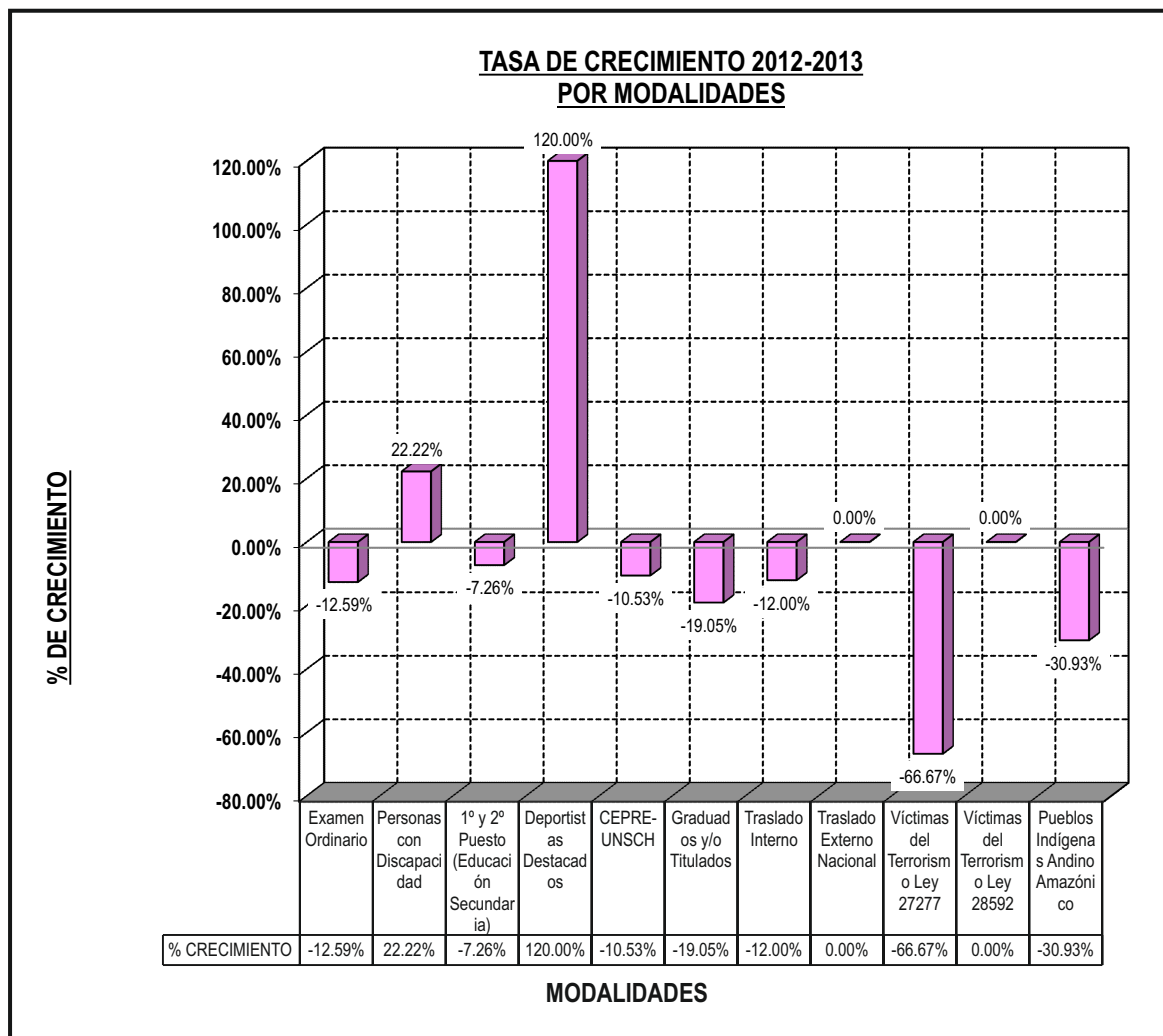




TASA DE CRECIMIENTO 2012-2013 DE INGRESANTES POR MODALIDADES

Modalidad	2012		2013		Tasa de Crecimiento (%)
	Ingresantes	%	Ingresantes	%	
Examen Ordinario	1,731	74.26%	1,513	74.02%	-12.59%
Personas con Discapacidad	9	0.39%	11	0.54%	22.22%
1° y 2° Puesto (Educación Secundaria)	124	5.32%	115	5.63%	-7.26%
Deportistas Destacados	5	0.21%	11	0.54%	120.00%
CEPRE-UNSCH	247	10.60%	221	10.81%	-10.53%
Graduados y/o Titulados	21	0.90%	17	0.83%	-19.05%
Traslado Interno	50	2.15%	44	2.15%	-12.00%
Traslado Externo Nacional	17	0.73%	17	0.83%	0.00%
Víctimas del Terrorismo Ley 27277	3	0.13%	1	0.05%	-66.67%
Víctimas del Terrorismo Ley 28592	27	1.16%	27	1.32%	0.00%
Pueblos Indígenas Andino Amazónico	97	4.16%	67	3.28%	-30.93%
Total	2,331	100.00%	2,044	100.00%	-12.31%

Fuente: Oficina General de Admisión



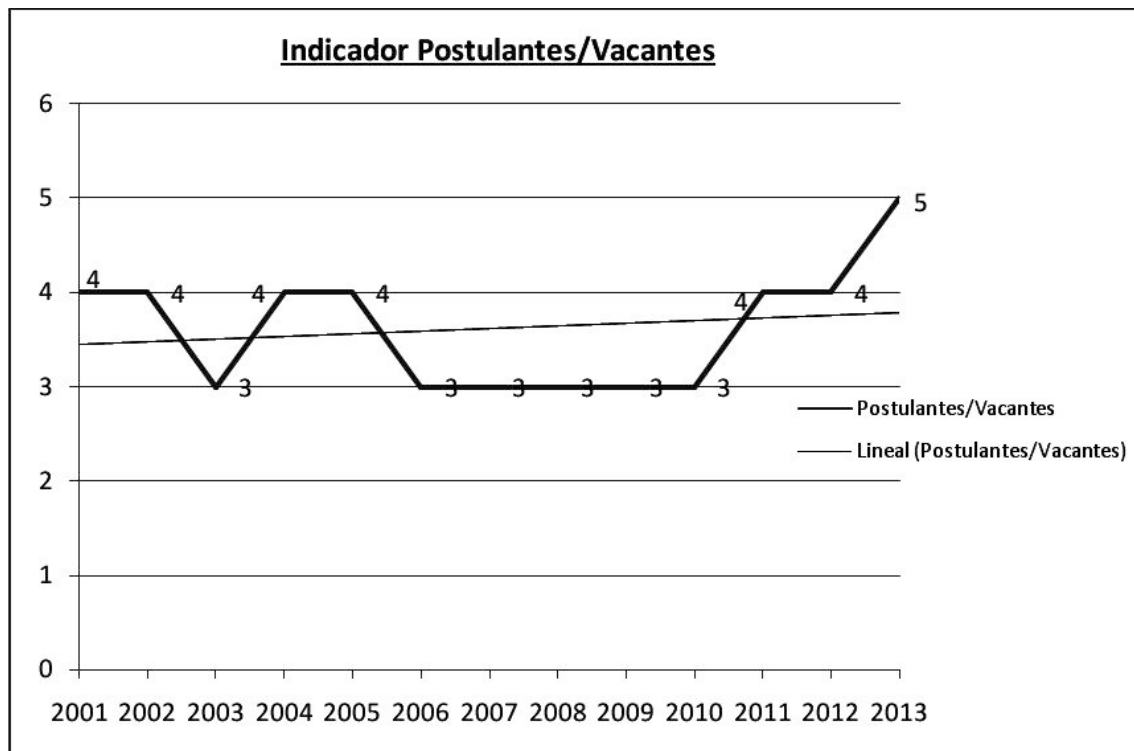



VACANTES POSTULANTES

De acuerdo a la información proporcionada por la Oficina General de Admisión de la UNSCH, para el Proceso de Admisión 2013, se ofrecieron un total de 2658 vacantes en sus diferentes modalidades y especialidades de las Escuelas de Formación Profesional.

Respecto a la variable Postulantes, se puede apreciar que hubo un crecimiento durante los 4 últimos años, es decir en el periodo 2010–2013 respectivamente, lográndose alcanzar en el año 2013 un indicador de 5, lo que nos muestra que hubo un total de 13562 postulantes; cuya relación del **indicador postulante/vacante** fue 5 a 1, es decir que **por cada 5 postulantes había 1 vacante**.

AÑO	2001	2002	2003	2004	2005	2006	2007	2008	2009	2010	2011	2012	2013
POSTULANTES	7525	9182	7850	8132	9435	8605	9409	8650	8697	8873	10977	13121	13562
VACANTES	2024	2319	2848	1999	2466	3094	3157	2614	2549	2791	2962	2935	2658
POSTULANTES/VACANTES	4	4	3	4	4	3	3	3	3	3	4	4	5



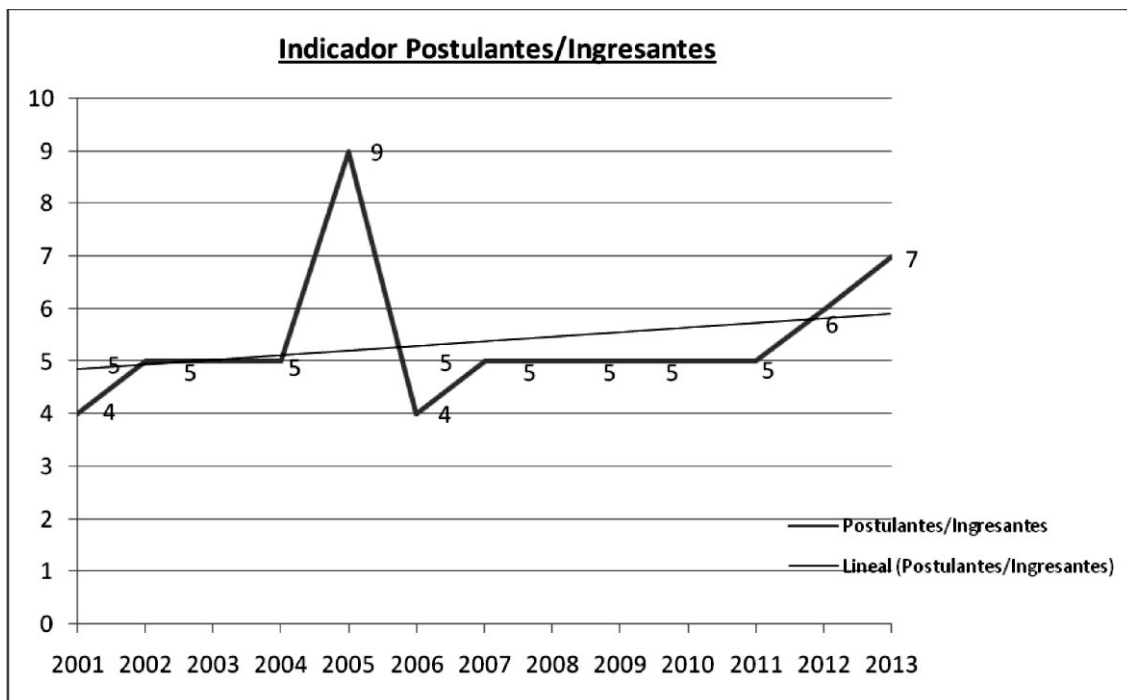



POSTULANTES INGRESANTES

Respecto a la variable Postulantes e ingresantes, teniendo como base el año 2001 se muestra un ascenso de 4 a 5 para el periodo 2002 y de esta al 2004 se mantiene constante este indicador, es decir de cada 5 postulantes había 1 ingresante; luego en el año 2005 este indicador alcanza el punto máximo de 9, el cual nos indica de que de cada 9 postulantes había 1 ingresante; pero en año 2006 se aprecia una caída abrupta de 9 a 4; recuperándose a 5 para el siguiente periodo 2007 la cual se mantuvo constante hasta el año 2011, y que a partir del año 20012 este indicador empieza ascender de 5 a 6, y de 6 a 7 respectivamente durante el año 2013, lo que significa que de **7 postulantes había 1 ingresante en este periodo.**

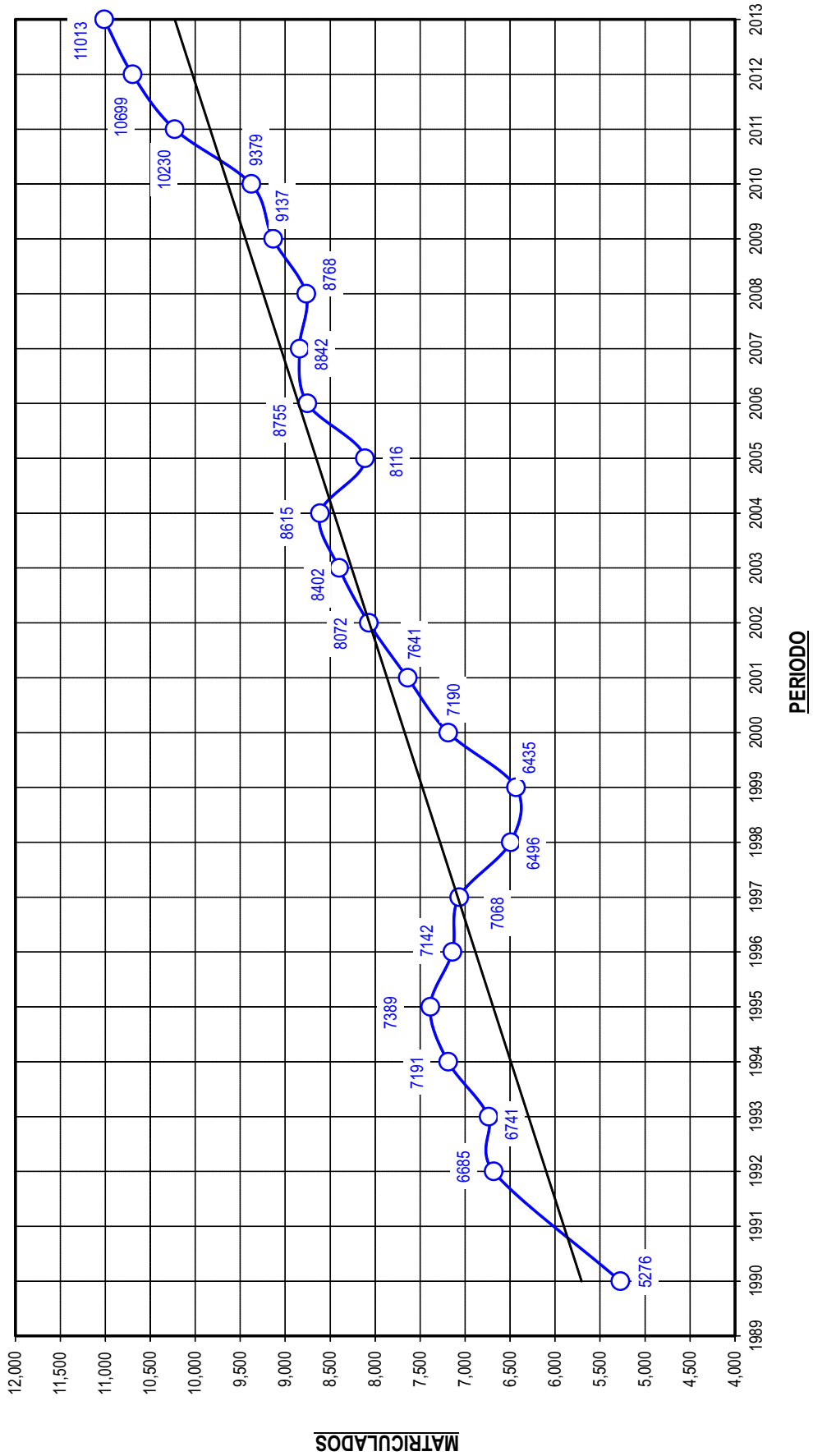
Entre otros, podemos señalar que el **total de ingresantes representa el 19.59% del total de postulantes en el periodo 2013.**

AÑO	2001	2002	2003	2004	2005	2006	2007	2008	2009	2010	2011	2012	2013
POSTULANTES	7525	9182	7850	8132	9435	8605	9409	8650	8697	8873	10977	13121	13562
INGRESANTES	1772	1884	1594	1480	1069	2006	1939	1710	1666	1723	2412	2331	2044
POSTULANTES/INGRESANTES	4	5	5	5	9	4	5	5	5	5	5	6	7



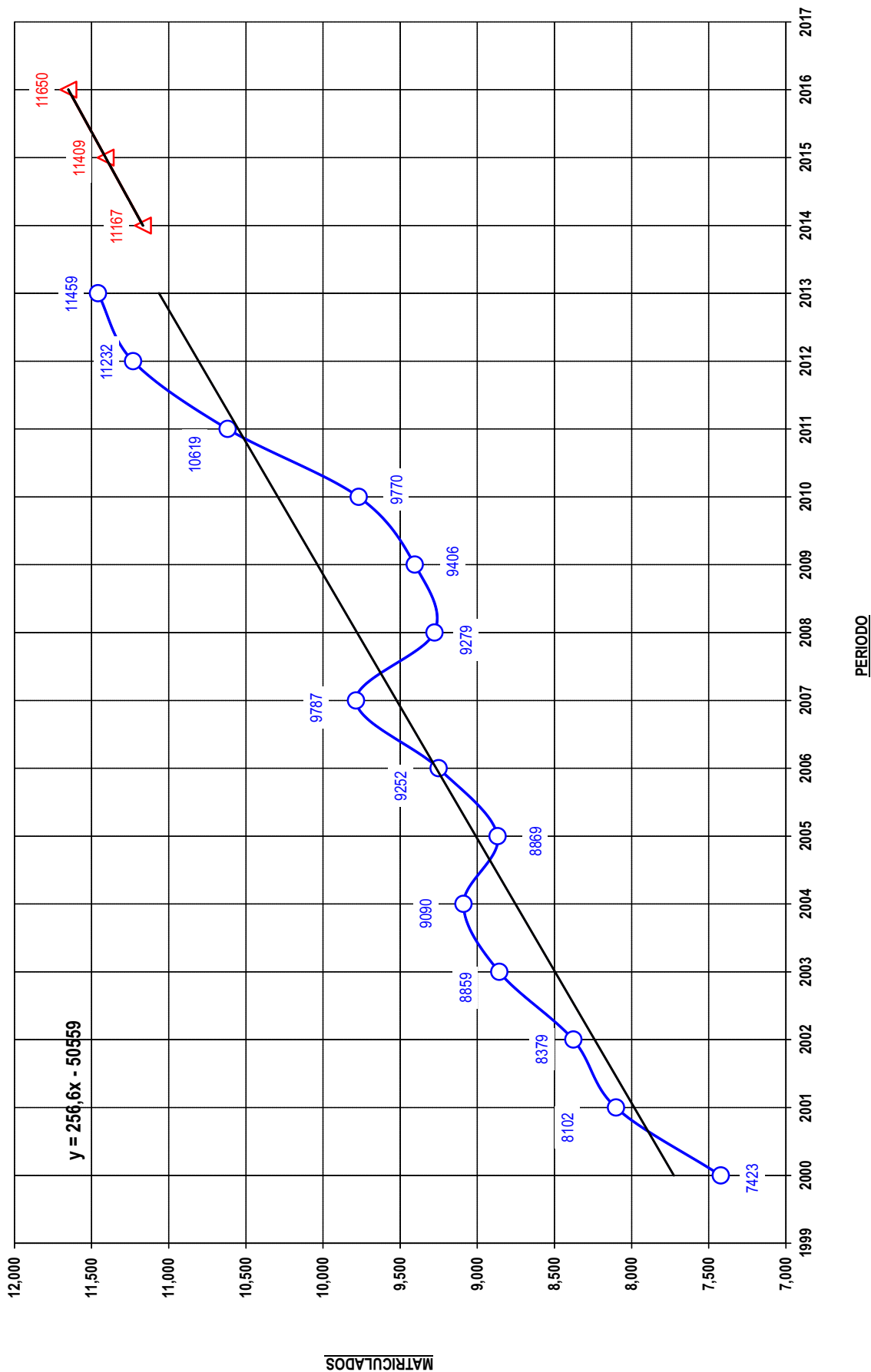



MATRICULADOS - PREGRADO
TENDENCIA HISTÓRICAL PERIODO 1990-2013



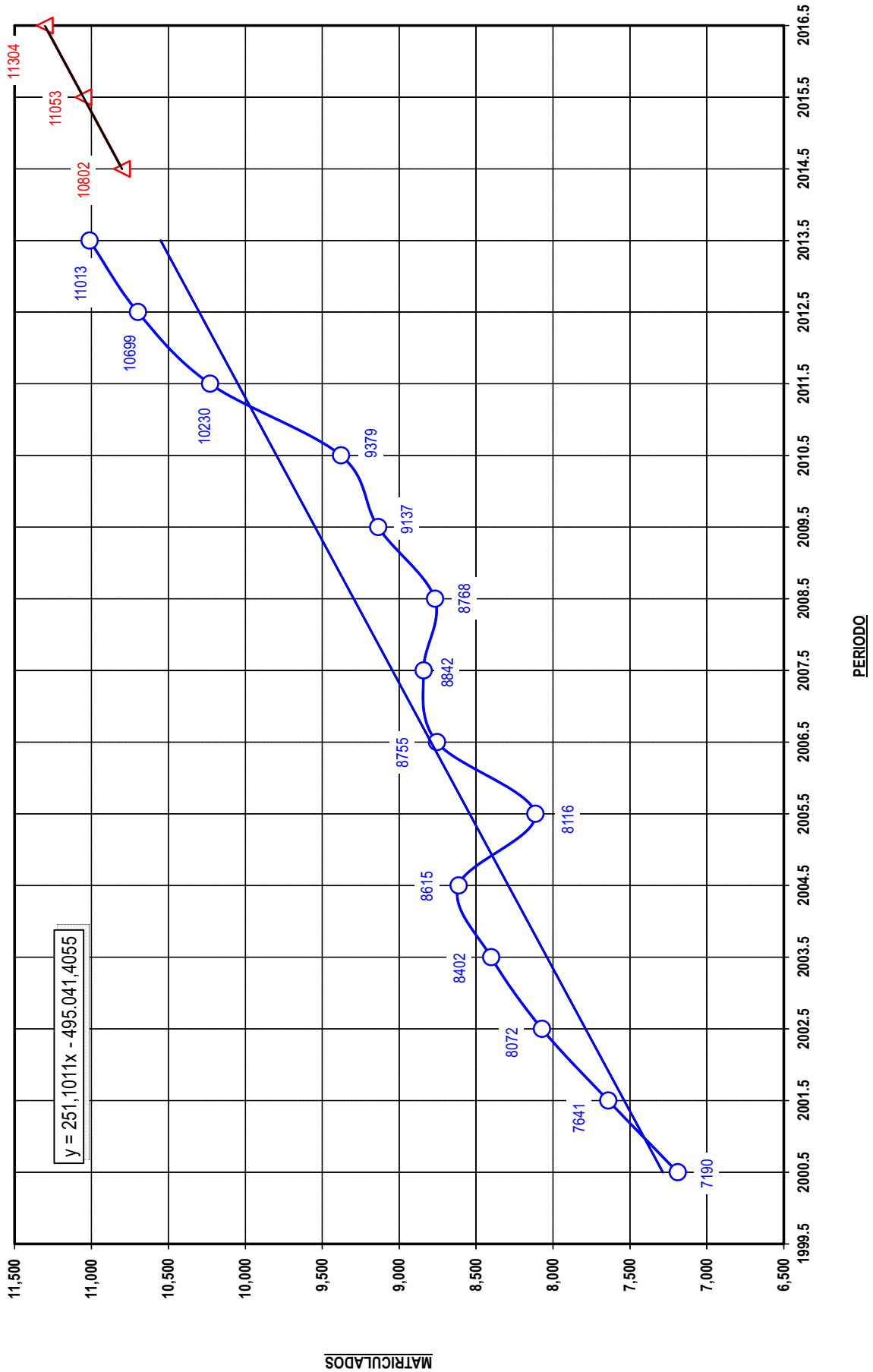


MATRICULADOS - PREGRADO
LINEA DE BASE 2000-2013 CON PROYECCION AL 2016
(1º Semestre Académico)



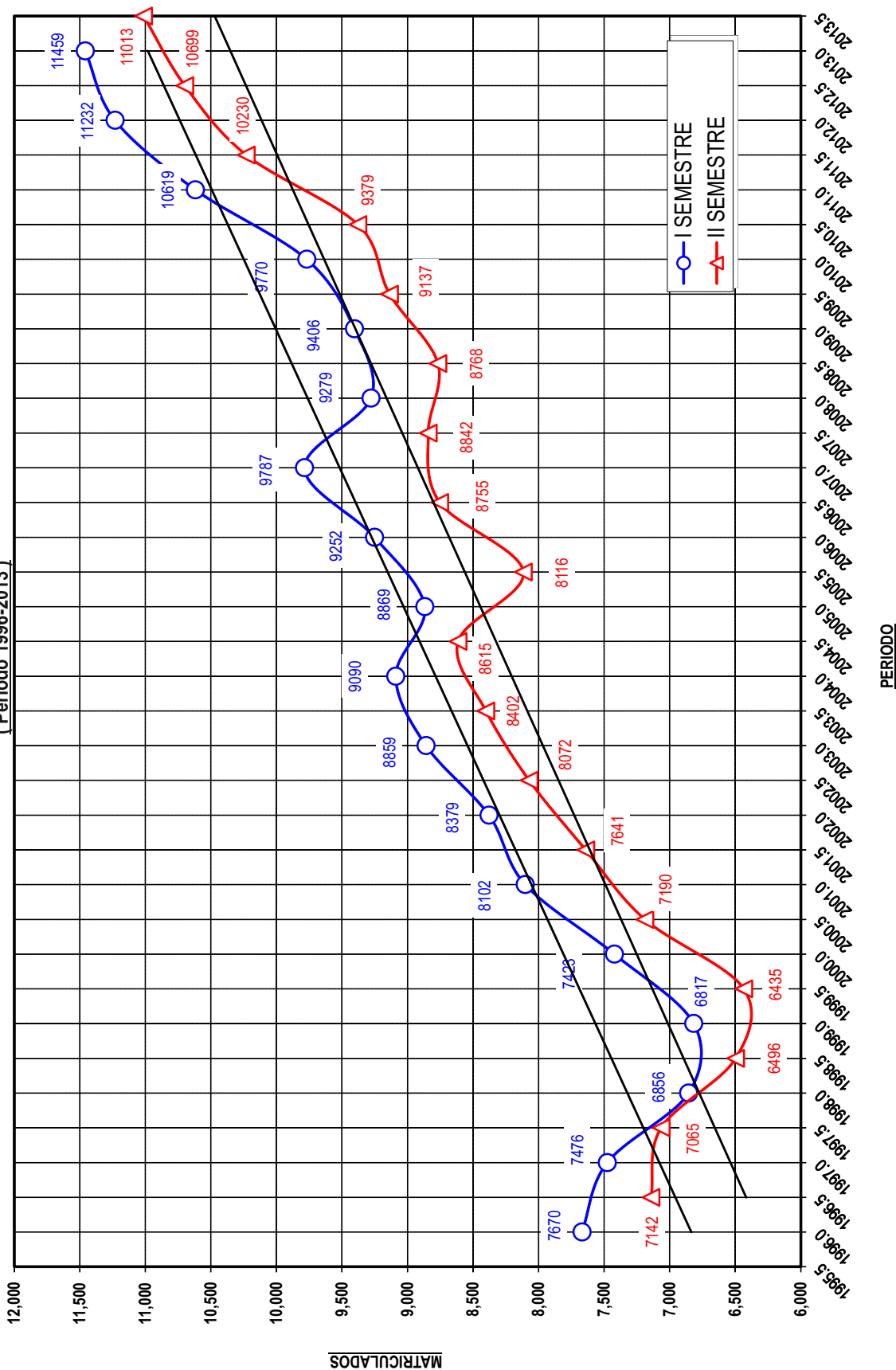



MATRICULADOS - PREGRADO
LINEA DE BASE 2000-2013 CON PROYECCIÓN AL 2016
(2° Semestre Académico)





MATRICULADOS - PREGRADO
TENDENCIA COMPARATIVO DEL I Y II SEMESTRE ACADÉMICO
(Período 1996-2013)





**MATRICULADOS 2013-I
POR SERIE Y GENERO**

Facultad	Cód.	Escuelas de Formación Profesional		Serie 100		Serie 200		Serie 300		Serie 400		Serie 500		Serie 600		Total		Total Facultad	
		mujer	varón	total	mujer	varón	total	mujer	varón	total	mujer	varón	total	mujer	varón	total	mujer		varón
Ciencias Agrarias	01	34	161	195	13	103	116	7	95	102	17	69	86	14	55	69	85	483	568
	21	17	169	186	14	125	139	18	83	101	5	67	72	11	69	80	65	513	578
	24	50	45	95	25	26	51	20	18	38	19	27	46	24	25	49	138	141	279
	28	16	85	101	14	37	51	13	40	53	3	14			3		46	179	225
Ciencias Biológicas	02	85	81	166	68	49	117	38	43	81	44	34	78	33	29	62	288	236	504
	20	83	58	141	77	31	108	41	28	69	48	16	64	50	35	85	299	168	467
Ciencias de la Educación	03	68	5	73	39		39	39	1	40	13	1	14	23	1	24	182	8	190
	04	72	21	93	46	10	56	10	2	12	19	11	30	13	1	14	160	45	205
	05	68	102	170	61	55	116	39	28	67	33	36	69	8	28	36	209	249	458
	06	12	58	70	12	47	59	3	22	25	3	9	12	2	10	12	32	146	178
	07	50	56	106	63	92	155	66	90	156	44	90	134	40	49	89	263	377	640
	08	51	65	116	85	78	163	51	90	141	61	81	142	67	81	148	315	395	710
Ciencias Económicas, Administrativas y Contables	09	48	49	97	57	110	167	77	116	193	51	78	129	52	65	117	285	418	703
	10	32	40	72	21	39	60	28	51	79	31	25	56	39	69	108	151	224	375
Ciencias Sociales	11	19	44	63	18	37	55	22	36	58	13	29	42	21	51	72	93	197	290
	12	95	26	121	36	5	41	71	11	82	52	13	65	59	9	68	313	64	377
	23	35	39	74	34	51	85	42	36	78	41	38	79	62	63	125	214	227	441
Derecho y Ciencias Políticas	13	64	76	140	45	86	131	42	52	94	51	62	113	41	67	108	289	406	695
	14	64	17	81	92	17	109	88	16	104	52	11	63	62	18	80	358	79	437
Ingeniería de Minas, Geología y Civil	15	4	127	131		92	92	3	82	85	2	46	48	5	37	42	14	384	398
	16	10	180	190	7	118	125	6	80	86	11	85	96	5	97	102	39	560	599
	26	12	90	102	7	31	38		16	16		18	18	3	23	26	22	178	200
	27	12	95	107	14	128	142	8	81	89	15	62	77	13	67	80	62	433	495
	17	16	73	89	18	51	69	11	29	40	3	9	12	8	16	24	56	178	234
Ingeniería Química y Metalurgia	19	70	82	152	48	27	75	20	16	36	21	18	39	9	15	24	168	158	326
	22	48	108	156	23	46	69	8	31	39	7	25	32	5	21	26	91	231	322
Obstetricia	18	78	7	85	156	12	168	100	4	104	70	9	79	61	5	66	465	37	502
	29	16	30	46	7	10	17										23	40	63
Total		1229	1989	3218	1100	1513	2613	871	1197	2068	729	983	1695	730	1009	1736	4705	6754	11459

Edgar

Fuente: Oficina General de Informática y Sistemas






MATRICULADOS 2013-II
POR SERIE Y GENERO

Facultad	Cód.	Escuelas de Formación Profesional	Serie 100		Serie 200		Serie 300		Serie 400		Serie 500		Serie 600		Total		Total Facultad					
			mujer	varón	total	mujer	varón	total	mujer	varón	total	mujer	varón	total	mujer	varón		total	mujer	varón		
Ciencias Agrarias	01	Agronomía	22	122	144	17	102	119	115	15	75	90	13	53	66	82	452	534				
	21	Ingeniería Agrícola	14	112	126	11	151	162	108	11	68	79	10	72	82	61	496	557				
	24	Medicina Veterinaria	43	39	82	27	26	53	32	18	14	32	20	31	51	128	137	265				
	28	Ingeniería Agroforestal	9	56	65	15	44	59	30	10	39	49		7	7	44	166	210				
Ciencias Biológicas	02	Biología	65	56	121	67	52	119	97	53	44	97	47	34	81	268	224	492				
	20	Farmacia y Bioquímica	60	35	95	62	32	94	98	67	31	98	46	20	66	298	168	466				
Ciencias de la Educación	03	Educación Inicial	66	3	69	40		40	38	2	38	15	2	2	24	179	8	187				
	04	Educación Primaria	45	11	56	44	9	53	26	4	30	22	8	30	19	156	34	190				
	05	Educación Secundaria	40	58	98	59	60	119	41	37	78	30	25	55	37	207	222	429				
	06	Educación Física	8	56	64	13	48	61	4	20	24	1	5	6	15	30	144	174				
	07	Administración de Empresas	53	60	113	50	76	126	64	96	160	48	71	119	45	260	368	628				
	08	Contabilidad y Auditoría	70	74	144	74	87	161	83	131	62	68	130	67	84	321	396	717				
Ciencias Económicas, Administrativas y Contables	09	Economía	49	43	92	57	104	161	188	72	116	188	52	77	129	275	405	680				
	10	Antropología Social	32	38	70	22	39	61	28	52	80	34	31	65	23	139	203	342				
Ciencias Sociales	11	Arqueología e Historia	18	43	61	21	32	53	54	18	36	54	17	31	48	87	194	281				
	12	Trabajo Social	95	22	117	37	6	43	71	12	83	52	12	64	62	317	60	377				
	23	Ciencias de la Comunicación	34	39	73	32	47	79	46	35	81	39	38	77	54	205	216	421				
Derecho y Ciencias Políticas	13	Derecho	54	60	114	37	67	104	49	72	121	46	65	111	42	282	403	685				
	14	Enfermería	65	16	81	88	17	105	92	15	107	56	13	69	53	354	74	428				
Ingeniería de Minas, Geología y Civil	15	Ingeniería de Minas	5	127	132		84	84	2	91	93	2	43	45	33	14	378	392				
	16	Ingeniería Civil	4	150	154	14	130	144	6	78	84	9	91	100	9	42	551	593				
	26	Ciencias Físico-Matemáticas	12	79	91	2	21	23	21	21	21	1	16	17	2	17	153	170				
	27	Ingeniería de Sistemas	11	78	89	18	123	141	8	72	80	16	67	83	18	71	398	469				
Ingeniería Química y Metalurgia	17	Ingeniería Química	14	70	84	18	44	62	9	26	35	7	14	21	5	53	169	222				
	19	Ingeniería en Industrias Alimentarias	66	76	142	45	20	65	13	17	30	24	17	41	6	154	140	294				
	22	Ingeniería Agronómica	33	92	125	29	41	70	13	33	46	1	21	22	11	87	229	316				
Obstetricia	18	Obstetricia	78	7	85	154	11	165	83	4	87	70	8	28	1	413	31	444				
	29	Medicina Humana	16	24	40	8	12	20								24	36	60				
Total			1081	1646	2727	1061	1485	2546	1224	2131	753	985	1738	712	1022	1734	54	83	137	4568	6445	11013

Fuente: Oficina General de Informática y Sistemas

Edgar



**% DE MATRICULADOS 2013
POR GENERO Y SEMESTRE ACADEMICO**

Facultad	Código	Escuela de Formación Profesional		Matriculados 2013-I				Matriculados 2013-II					
		mujer	varón	%	varón	%	total	%	mujer	%	varón	%	total
Ciencias Agrarias	01	85	483	14.96%	85.04%	568	4.96%	82	15.36%	452	84.64%	534	4.85%
	21	65	513	11.25%	88.75%	578	5.04%	61	10.95%	496	89.05%	557	5.06%
	24	138	141	49.46%	50.54%	279	2.43%	128	48.30%	137	51.70%	265	2.41%
	28	46	179	20.44%	79.56%	225	1.96%	44	20.95%	166	79.05%	210	1.91%
Ciencias Biológicas	02	268	236	53.17%	46.83%	504	4.40%	268	54.47%	224	45.53%	492	4.47%
	20	299	168	64.03%	35.97%	467	4.08%	298	65.35%	158	34.65%	456	4.14%
	03	182	8	95.79%	4.21%	190	1.66%	179	95.72%	8	4.28%	187	1.70%
Ciencias de la Educación	04	160	45	78.05%	21.95%	205	1.79%	156	82.11%	34	17.89%	190	1.73%
	05	209	249	45.63%	54.37%	458	4.00%	207	48.25%	222	51.75%	429	3.90%
	06	32	146	17.98%	82.02%	178	1.55%	30	17.24%	144	82.76%	174	1.58%
	07	263	377	41.09%	58.91%	640	5.59%	260	41.40%	368	58.60%	628	5.70%
Ciencias Económicas, Administrativas y Contables	08	315	395	44.37%	55.63%	710	6.20%	321	44.77%	396	55.23%	717	6.51%
	09	285	418	40.54%	59.46%	703	6.13%	275	40.44%	405	59.56%	680	6.17%
Ciencias Sociales	10	151	224	40.27%	59.73%	375	3.27%	139	40.64%	203	59.36%	342	3.11%
	11	93	197	32.07%	67.93%	290	2.53%	87	30.96%	194	69.04%	281	2.55%
	12	313	64	83.02%	16.98%	377	3.29%	317	84.08%	60	15.92%	377	3.42%
	23	214	227	48.53%	51.47%	441	3.85%	205	48.69%	216	51.31%	421	3.82%
Derecho y Ciencias Políticas	13	289	406	41.58%	58.42%	695	6.07%	282	41.17%	403	58.83%	685	6.22%
	14	358	79	81.92%	18.08%	437	3.81%	354	82.71%	74	17.29%	428	3.89%
Ingeniería de Minas, Geología y Civil	15	14	384	3.52%	96.48%	398	3.47%	14	3.57%	378	96.43%	392	3.56%
	16	39	560	6.51%	93.49%	599	5.23%	42	7.08%	551	92.92%	593	5.38%
	26	22	178	11.00%	89.00%	200	1.75%	17	10.00%	153	90.00%	170	1.54%
	27	62	433	12.53%	87.47%	495	4.32%	71	15.14%	398	84.86%	469	4.26%
Ingeniería Química y Metalurgia	17	56	178	23.93%	76.07%	234	2.04%	53	23.87%	169	76.13%	222	2.02%
	19	168	158	51.53%	48.47%	326	2.84%	154	52.38%	140	47.62%	294	2.67%
Obstetricia	22	91	231	28.26%	71.74%	322	2.81%	87	27.53%	229	72.47%	316	2.87%
	18	465	37	92.63%	7.37%	502	4.38%	413	93.02%	31	6.98%	444	4.03%
Medicina Humana	29	23	40	36.51%	63.49%	63	0.55%	24	40.00%	36	60.00%	60	0.54%
	Total	4705	6754	41.06%	58.94%	11459	100.00%	4568	41.48%	6445	58.52%	11013	100.00%

Fuente: Oficina General de Informática y Sistemas

Edgar

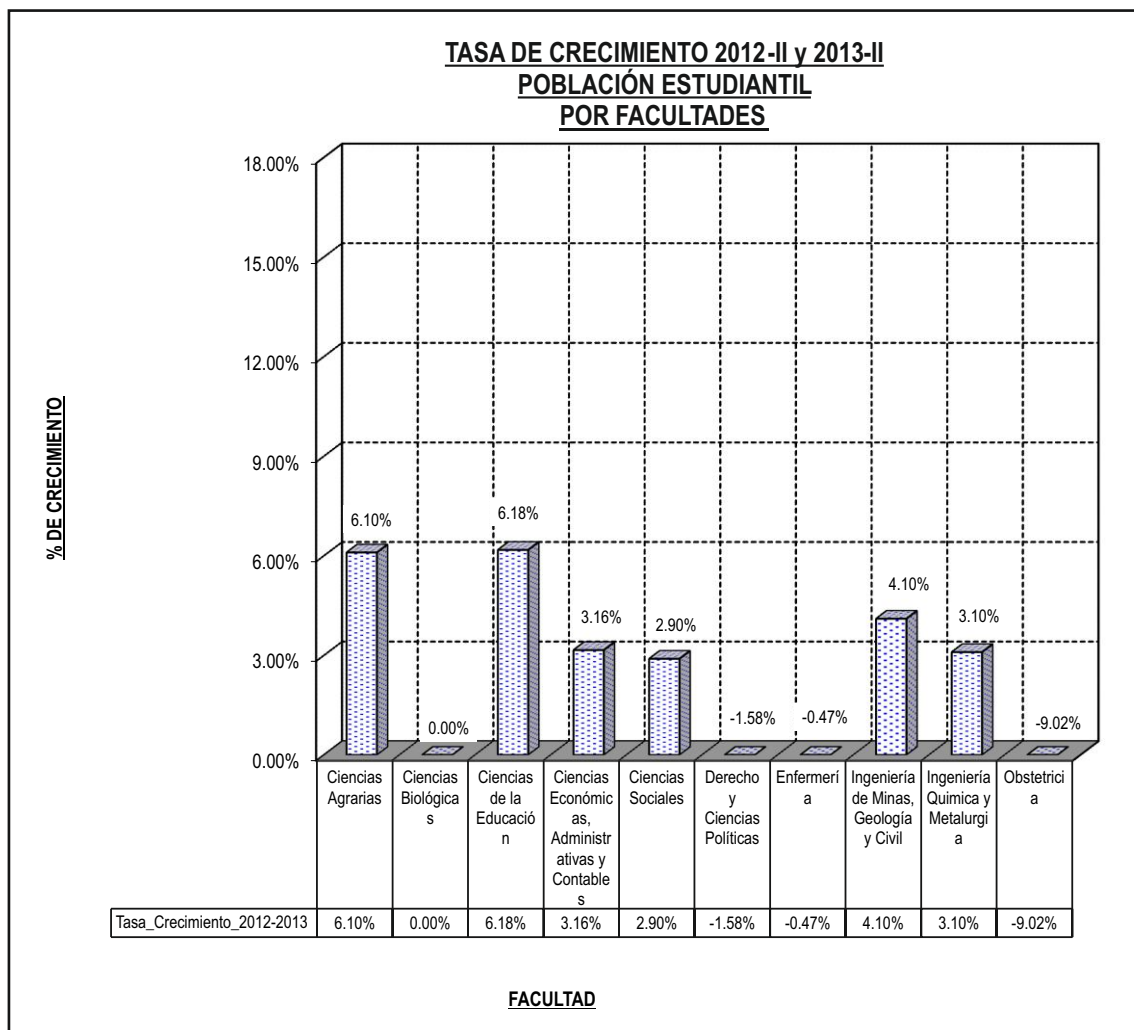





TASA DE CRECIMIENTO 2012-II y 2013-II POR FACULTADES DE LA POBLACION ESTUDIANTIL

Facultad	2012-II		2013-II		Tasa de Crecimiento (%)
	Alumnos	%	Alumnos	%	
Ciencias Agrarias	1,476	13.80	1,566	14.22	6.10%
Ciencias Biológicas	948	8.86	948	8.61	0.00%
Ciencias de la Educación	923	8.63	980	8.90	6.18%
Ciencias Económicas, Administrativas y Contables	1,963	18.35	2,025	18.39	3.16%
Ciencias Sociales	1,381	12.91	1,421	12.90	2.90%
Derecho y Ciencias Políticas	696	6.51	685	6.22	-1.58%
Enfermería	430	4.02	428	3.89	-0.47%
Ingeniería de Minas, Geología y Civil	1,560	14.58	1,624	14.75	4.10%
Ingeniería Química y Metalurgia	807	7.54	832	7.55	3.10%
Obstetricia	488	4.56	444	4.03	-9.02%
Medicina Humana	27	0.25	60	0.54	122.22%
Total	10,699	99.75	11,013	100.00	2.93%

Fuente: Oficina General de Informática y Sistemas

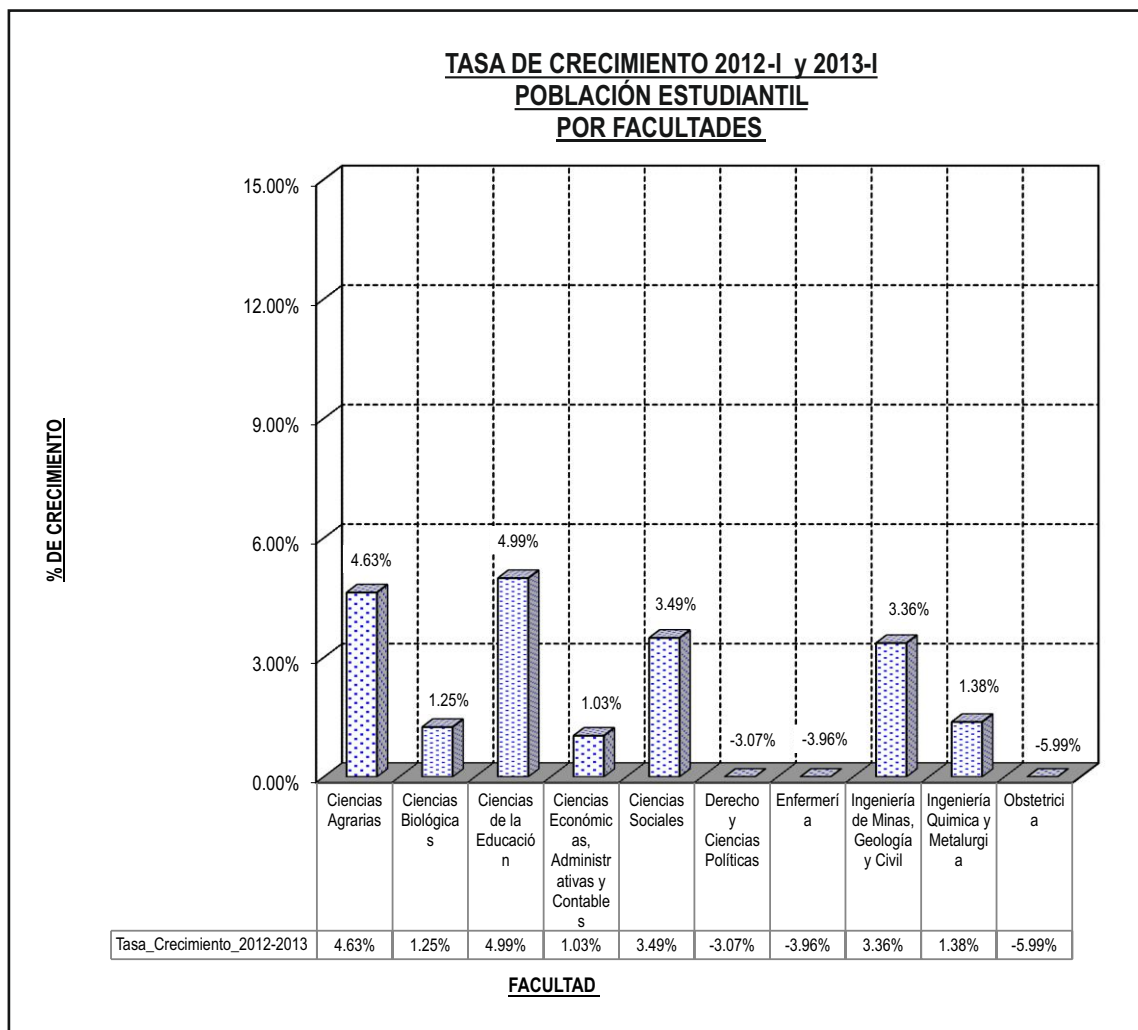




TASA DE CRECIMIENTO 2012-I y 2013-I POR FACULTADES DE LA POBLACION ESTUDIANTIL

Facultad	2012-I		2013-I		Tasa de Crecimiento (%)
	Alumnos	%	Alumnos	%	
Ciencias Agrarias	1,577	14.04	1,650	14.40	4.63%
Ciencias Biológicas	959	8.54	971	8.47	1.25%
Ciencias de la Educación	982	8.74	1,031	9.00	4.99%
Ciencias Económicas, Administrativas y Contables	2,032	18.09	2,053	17.92	1.03%
Ciencias Sociales	1,433	12.76	1,483	12.94	3.49%
Derecho y Ciencias Políticas	717	6.38	695	6.07	-3.07%
Enfermería	455	4.05	437	3.81	-3.96%
Ingeniería de Minas, Geología y Civil	1,637	14.57	1,692	14.77	3.36%
Ingeniería Química y Metalurgia	870	7.75	882	7.70	1.38%
Obstetricia	534	4.75	502	4.38	-5.99%
Medicina Humana	36	0.32	63	0.55	75.00%
Total	11,232	99.68	11,459	100.00	2.02%

Fuente: Oficina General de Informática y Sistemas




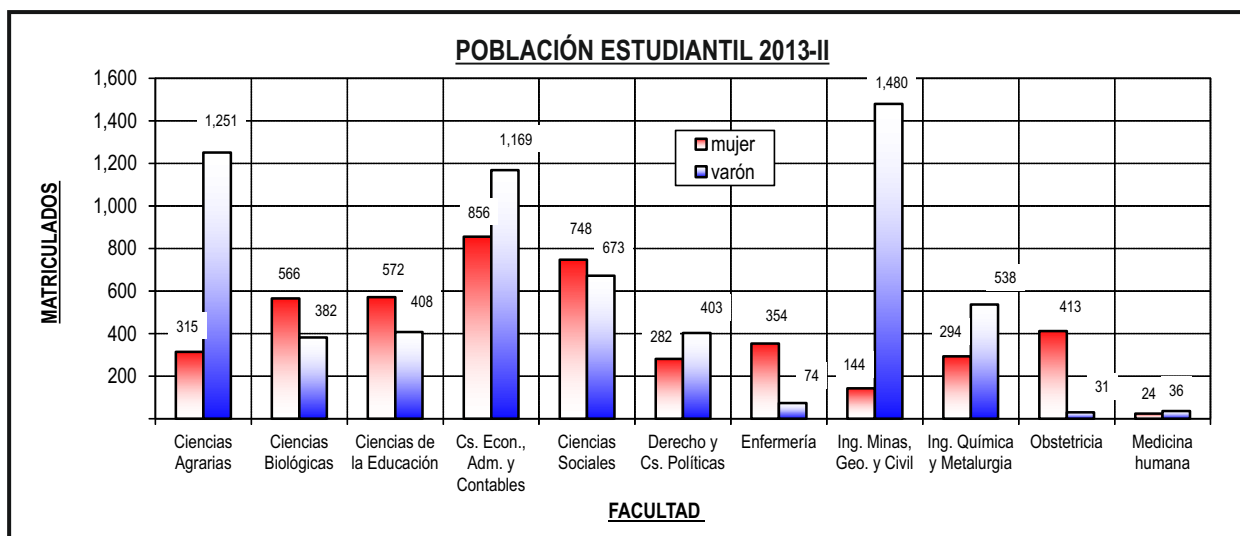
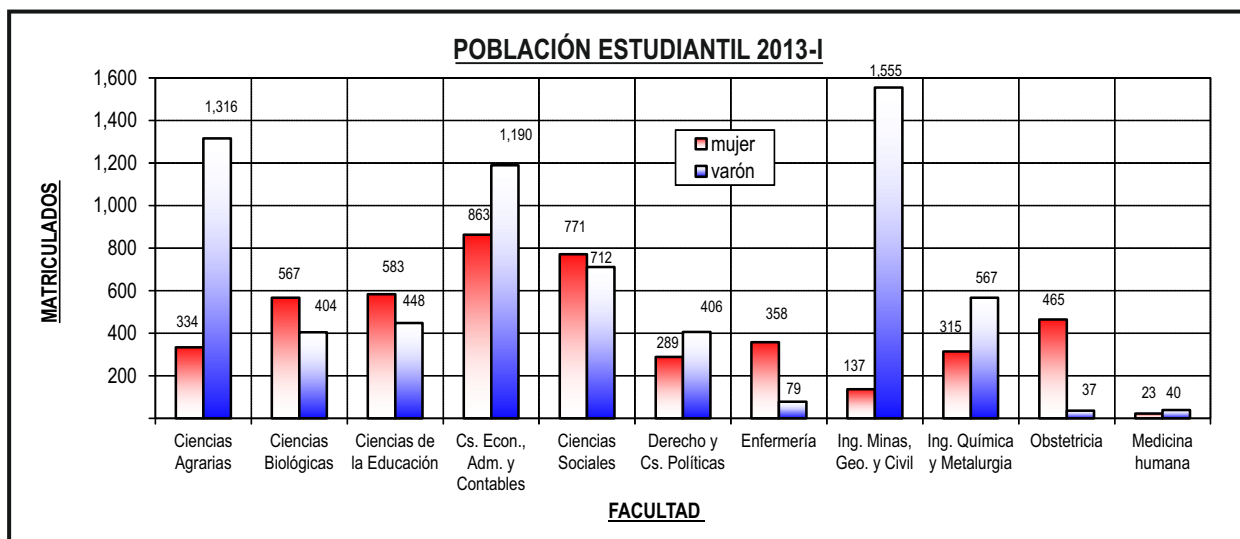



POBLACIÓN ESTUDIANTIL POR FACULTAD Y GENERO PERIODO 2013

Facultad	2013-I			2013-II		
	mujer	varón	total	mujer	varón	total
Ciencias Agrarias	334	1,316	1,650	315	1,251	1,566
Ciencias Biológicas	567	404	971	566	382	948
Ciencias de la Educación	583	448	1,031	572	408	980
Ciencias Económicas, Administrativas y Contables	863	1,190	2,053	856	1,169	2,025
Ciencias Sociales	771	712	1,483	748	673	1,421
Derecho y Ciencias Políticas	289	406	695	282	403	685
Enfermería	358	79	437	354	74	428
Ingeniería de Minas, Geología y Civil	137	1,555	1,692	144	1,480	1,624
Ingeniería Química y Metalurgia	315	567	882	294	538	832
Obstetricia	465	37	502	413	31	444
Medicina Humana	23	40	63	24	36	60
Total	4,705	6,754	11,459	4,568	6,445	11,013

Fuente: Oficina General de Informática y Sistemas

Edgar



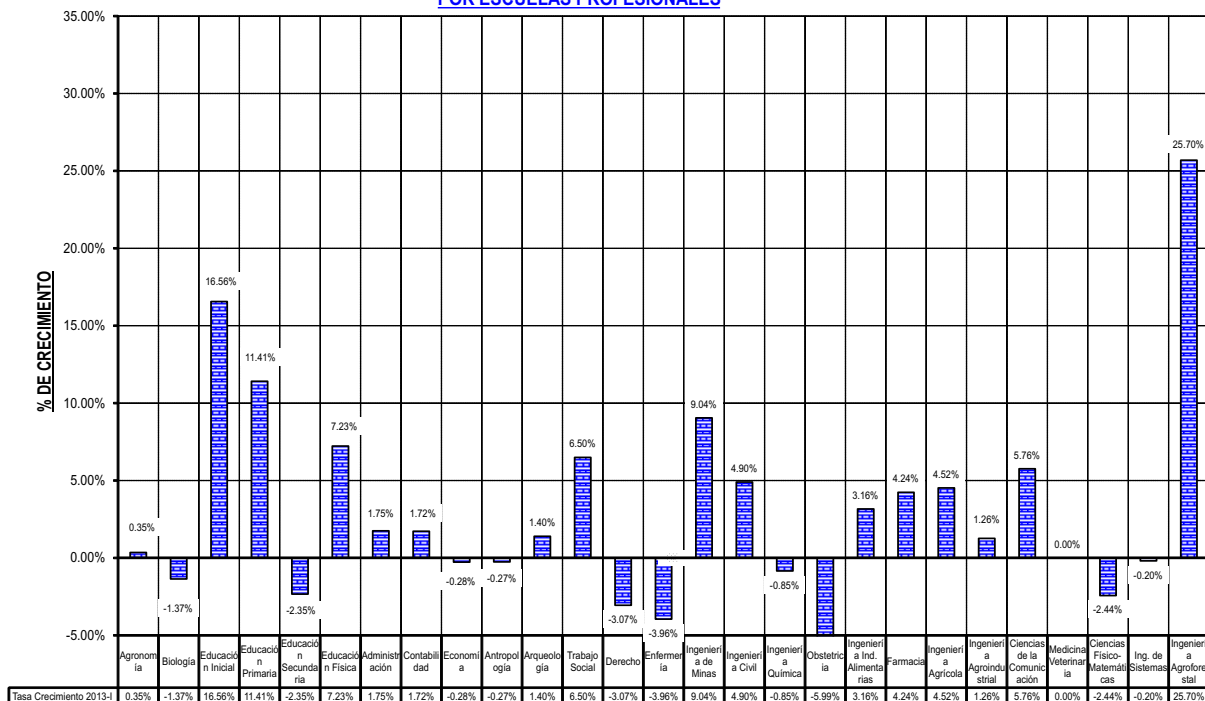


TASA DE CRECIMIENTO 2012-I y 2013-I POR FACULTADES DE LA POBLACION ESTUDIANTIL

Cód	Facultad	2012-I		2013-I		Tasa de Crecimiento (%)
		Alumnos	%	Alumnos	%	
1	Agronomía	566	5.04	568	4.96	0.35%
2	Biología	511	4.55	504	4.40	-1.37%
3	Educación Inicial	163	1.45	190	1.66	16.56%
4	Educación Primaria	184	1.64	205	1.79	11.41%
5	Educación Secundaria	469	4.18	458	4.00	-2.35%
6	Educación Física	166	1.48	178	1.55	7.23%
7	Administración	629	5.60	640	5.59	1.75%
8	Contabilidad	698	6.21	710	6.20	1.72%
9	Economía	705	6.28	703	6.13	-0.28%
10	Antropología	376	3.35	375	3.27	-0.27%
11	Arqueología	286	2.55	290	2.53	1.40%
12	Trabajo Social	354	3.15	377	3.29	6.50%
13	Derecho	717	6.38	695	6.07	-3.07%
14	Enfermería	455	4.05	437	3.81	-3.96%
15	Ingeniería de Minas	365	3.25	398	3.47	9.04%
16	Ingeniería Civil	571	5.08	599	5.23	4.90%
17	Ingeniería Química	236	2.10	234	2.04	-0.85%
18	Obstetricia	534	4.75	502	4.38	-5.99%
19	Ingeniería Ind. Alimentarias	316	2.81	326	2.84	3.16%
20	Farmacia	448	3.99	467	4.08	4.24%
21	Ingeniería Agrícola	553	4.92	578	5.04	4.52%
22	Ingeniería Agroindustrial	318	2.83	322	2.81	1.26%
23	Ciencias de la Comunicación	417	3.71	441	3.85	5.76%
24	Medicina Veterinaria	279	2.48	279	2.43	0.00%
26	Ciencias Físico-Matemáticas	205	1.83	200	1.75	-2.44%
27	Ing. de Sistemas	496	4.42	495	4.32	-0.20%
28	Ingeniería Agroforestal	179	1.59	225	1.96	25.70%
29	Medicina Humana	36	0.32	63	0.55	75.00%
Total		11,232	100.00	11,459	100.00	2.02%

Fuente: Oficina General de Informática y Sistemas

TASA DE CRECIMIENTO 2012-I y 2013-I POR ESCUELAS PROFESIONALES



ESCUELA DE FORMACIÓN PROFESIONAL



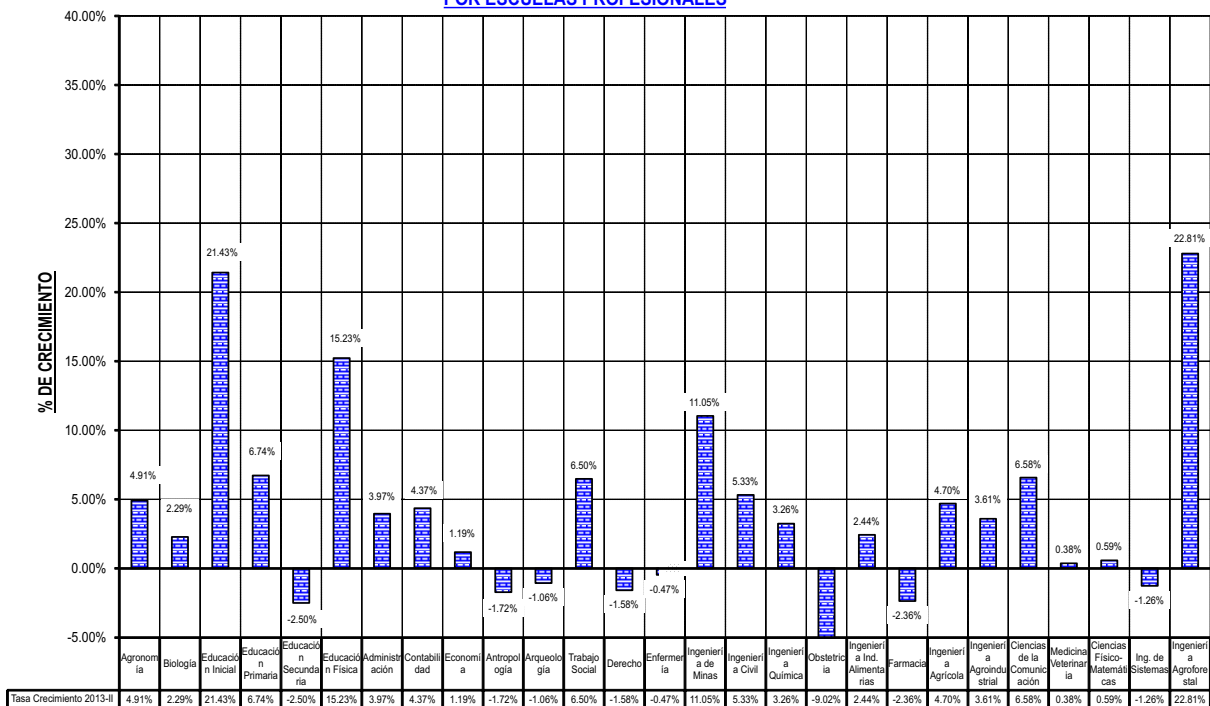


TASA DE CRECIMIENTO 2012-I y 2013-I POR FACULTADES DE LA POBLACION ESTUDIANTIL


Cód	Facultad	2012-II		2013-II		Tasa de Crecimiento (%)
		Alumnos	%	Alumnos	%	
1	Agronomía	509	4.76	534	4.85	4.91%
2	Biología	481	4.50	492	4.47	2.29%
3	Educación Inicial	154	1.44	187	1.70	21.43%
4	Educación Primaria	178	1.66	190	1.73	6.74%
5	Educación Secundaria	440	4.11	429	3.90	-2.50%
6	Educación Física	151	1.41	174	1.58	15.23%
7	Administración	604	5.65	628	5.70	3.97%
8	Contabilidad	687	6.42	717	6.51	4.37%
9	Economía	672	6.28	680	6.17	1.19%
10	Antropología	348	3.25	342	3.11	-1.72%
11	Arqueología	284	2.65	281	2.55	-1.06%
12	Trabajo Social	354	3.31	377	3.42	6.50%
13	Derecho	696	6.51	685	6.22	-1.58%
14	Enfermería	430	4.02	428	3.89	-0.47%
15	Ingeniería de Minas	353	3.30	392	3.56	11.05%
16	Ingeniería Civil	563	5.26	593	5.38	5.33%
17	Ingeniería Química	215	2.01	222	2.02	3.26%
18	Obstetricia	488	4.56	444	4.03	-9.02%
19	Ingeniería Ind. Alimentarias	287	2.68	294	2.67	2.44%
20	Farmacia	467	4.36	456	4.14	-2.36%
21	Ingeniería Agrícola	532	4.97	557	5.06	4.70%
22	Ingeniería Agroindustrial	305	2.85	316	2.87	3.61%
23	Ciencias de la Comunicación	395	3.69	421	3.82	6.58%
24	Medicina Veterinaria	264	2.47	265	2.41	0.38%
26	Ciencias Físico-Matemáticas	169	1.58	170	1.54	0.59%
27	Ing. de Sistemas	475	4.44	469	4.26	-1.26%
28	Ingeniería Agroforestal	171	1.60	210	1.91	22.81%
29	Medicina Humana	27	0.25	60	0.54	122.22%
Total		10,699	100.00	11,013	100.00	2.93%

Fuente: Oficina General de Informática y Sistemas

TASA DE CRECIMIENTO 2012-II y 2013-II POR ESCUELAS PROFESIONALES



ESCUELA DE FORMACIÓN PROFESIONAL



INDICE ALUMNO-DOCENTE POR FACULTADES PERIODO 2013-I

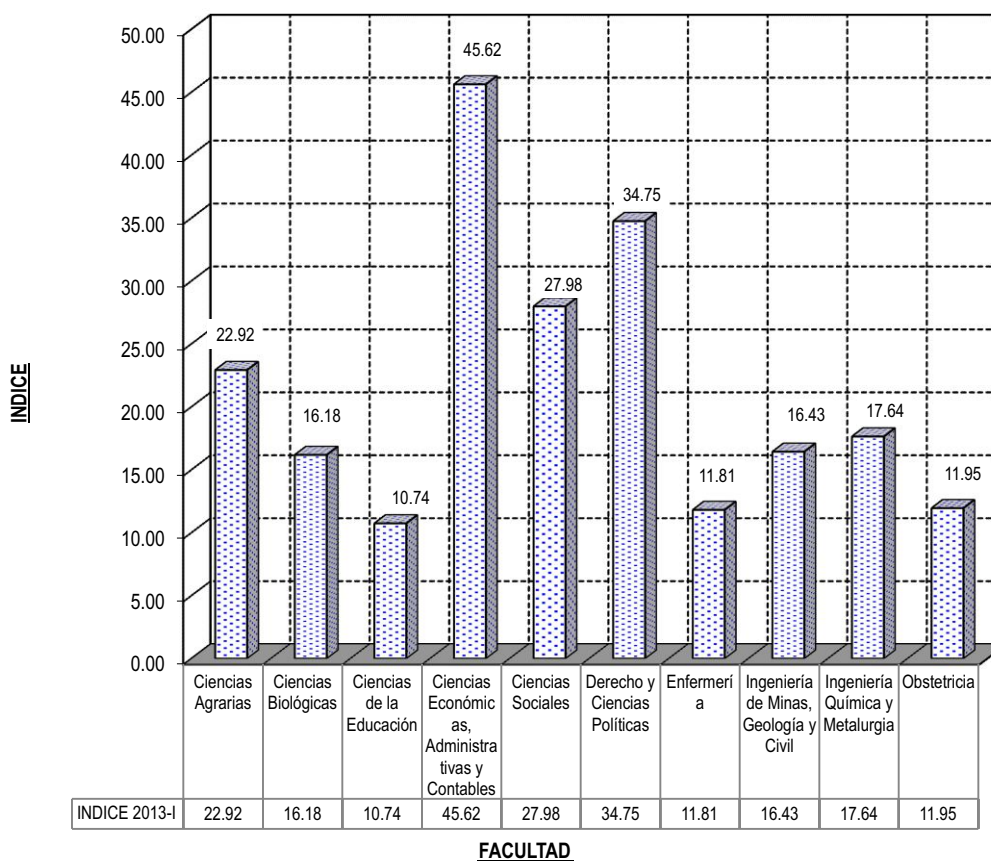
Facultad	Alumnos I semestre	Docentes I semestre	INDICE 2013-I
Ciencias Agrarias	1650	72	22.92
Ciencias Biológicas	971	60	16.18
Ciencias de la Educación	1031	96	10.74
Ciencias Económicas, Administrativas y Contables	2053	45	45.62
Ciencias Sociales	1483	53	27.98
Derecho y Ciencias Políticas	695	20	34.75
Enfermería	437	37	11.81
Ingeniería de Minas, Geología y Civil	1692	103	16.43
Ingeniería Química y Metalurgia	882	50	17.64
Obstetricia	502	42	11.95
Medicina Humana	63		
Total	11459	578	19.83

Fuente: Oficina General de Informática y Sistemas

Edgar

(*) La EFP. de Medicina Humana no cuenta con Departamento Académico por ser una carrera nueva.

INDICE 2013-I ALUMNOS - DOCENTES





INDICE ALUMNO-DOCENTE POR FACULTADES

PERIODO 2013-II

Facultad	Alumnos II semestre	Docentes II semestre	INDICE 2013-II
Ciencias Agrarias	1566	81	19.33
Ciencias Biológicas	948	61	15.54
Ciencias de la Educación	980	94	10.43
Ciencias Económicas, Administrativas y Contables	2025	44	46.02
Ciencias Sociales	1421	52	27.33
Derecho y Ciencias Políticas	685	20	34.25
Enfermería	428	37	11.57
Ingeniería de Minas, Geología y Civil	1624	104	15.62
Ingeniería Química y Metalurgia	832	50	16.64
Obstetricia	444	42	10.57
Medicina Humana (*)	60		
Total	11013	585	18.83

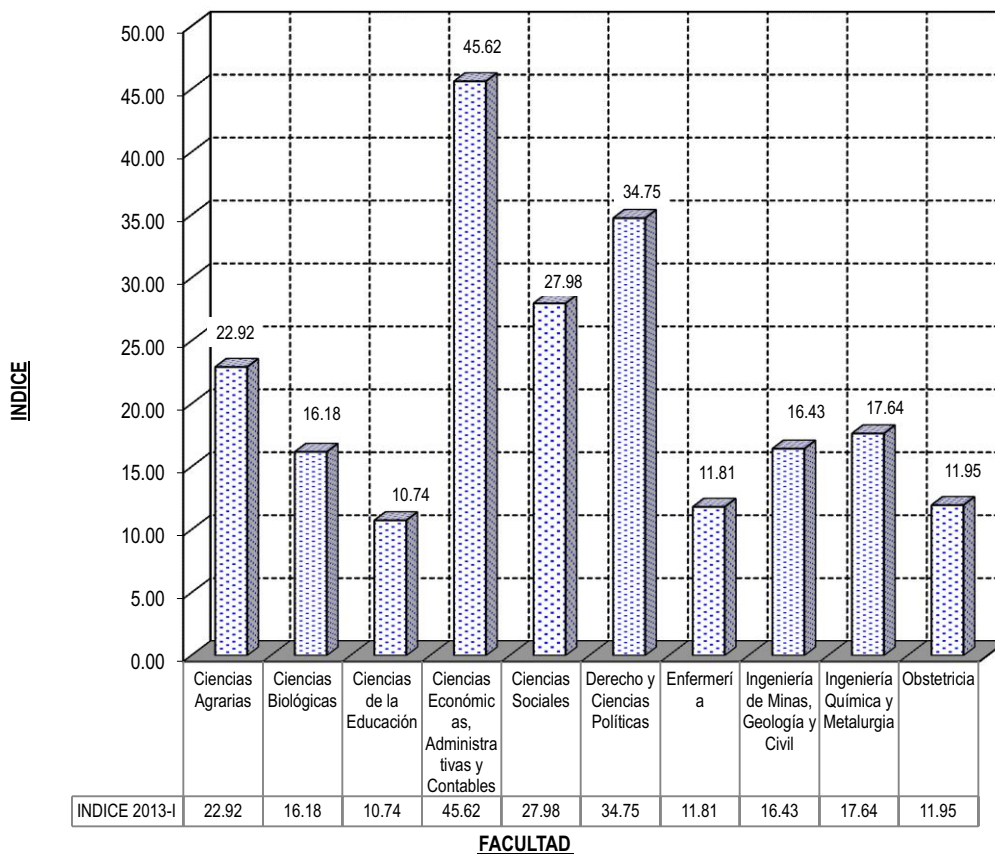
Fuente: Oficina General de Informática y Sistemas


Edgar

(*) La EFP. de Medicina Humana no cuenta con Departamento Académico por ser una carrera nueva.

INDICE 2013-II

ALUMNOS - DOCENTES





**MEJORES ALUMNOS 2010
POR ESCUELA DE FORMACION PROFESIONAL**

Cód.	Escuela de Formación Profesional	Mejores Alumno (as)
1	Agronomía	CRUZ QUISPE, Efraín
2	Biología	LÓPEZ ALCARRAZ, Nayle
3	Educación Inicial	ARONÉS SULCA, Massiel Victoria
4	Educación Primaria	SULLCA RONCEROS, Lucy Gabriela
5	Educación Secundaria	NAJARRO MARTÍNEZ, Roly Jaime
6	Educación Física	CANCHARI RODRÍGUEZ, Emerson Luis
7	Administración de Empresas	VELÁSQUEZ CAYAMPI, Alem
8	Contabilidad y Auditoría	APAICO ROMERO, Mireya
9	Economía	GUERREROS GUEVARA, Denisse
10	Antropología Social	SULCA PARIONA, Mariela
11	Arqueología e Historia	AQUINO CARRERA, Nelson
12	Trabajo Social	LÓPEZ OBREGÓN, Sindy Marilia
13	Derecho	ROJAS CORDERO, Gandy Marilú
14	Enfermería	MORALES MUÑOZ, Mery Karen
15	Ingeniería de Minas	SALAZAR BARRIENTOS, Justiniano
16	Ingeniería Civil	MACIZO FERNÁNDEZ, Neil Antonio
17	Ingeniería Química	CAMPOS TALAVERA, María Rosa
18	Obstetricia	CUSI LLACTAHUAMÁN, Guisel
19	Ingeniería en Industrias Alimentarias	ARIAS LLALLICO, Wagner Rieti
20	Farmacia y Bioquímica	TENORIO MUCHA, Janeth Marilyn
21	Ingeniería Agrícola	
22	Ingeniería Agroindustrial	ROQUE RIVEROS, Beatriz Cándida
23	Ciencias de la Comunicación	BARRAZA TORRES, Cinthya Paola
24	Medicina Veterinaria	ANDIA CAMPOS, Ronald
26	Ciencias Físico- Matemáticas	LÓPEZ MENDOZA, Rubén
27	Ingeniería de Sistemas	CONDORI HUAMÁN, Alexander Paúl
28	Ingeniería Agroforestal	

Fuente: Oficina de Secretaría General (R.R. N° 519-2011-UNSC-R)

**MEJORES ALUMNOS 2011
POR ESCUELA DE FORMACION PROFESIONAL**

Cód.	Escuela de Formación Profesional	Mejores Alumno (as)
1	Agronomía	VILA CONDORI, José Luis
2	Biología	VILLANUEVA BAUTISTA, Érica
3	Educación Inicial	PRADO FARFÁN, Sheyla
4	Educación Primaria	QUISPE CHAICO, Abrahan
5	Educación Secundaria	MELGAR HINOSTROZA, Luis Ricardo
6	Educación Física	ZARATE BERROCAL, Marco Antonio
7	Administración de Empresas	SÁNCHEZ VILCATOMA, José Luis
8	Contabilidad y Auditoría	AYME VILCATOMA, Tom Alain
9	Economía	GUTIERREZ CÁCERES, Judith Erika
10	Antropología Social	TINEO PILLACA, Luz Analy
11	Arqueología e Historia	YARANGA LOAYZA, Fredy
12	Trabajo Social	MORALES CHAVEZ, Lizbeth Elena
13	Derecho	SULCA PUMALLIHUA, Ive
14	Enfermería	AYALA REMÓN, Liss
15	Ingeniería de Minas	CUADROS CARRASCO, Juan Carlos
16	Ingeniería Civil	TIPE ANAYA, Gianinna Milagros
17	Ingeniería Química	ANAMPA ARANGO, Arturo Alfredo
18	Obstetricia	DIAZ PEREZ, Flor Helyana
19	Ingeniería en Industrias Alimentarias	AQUISE JANAMPA, Paola
20	Farmacia y Bioquímica	HUAMANRIMACHI YUPARI, Erick Bladimir
21	Ingeniería Agrícola	
22	Ingeniería Agroindustrial	CHAUCA GONZALES, Denorak Yomahali Dustin
23	Ciencias de la Comunicación	BERMUDO GONZALES, Richard
24	Medicina Veterinaria	ROJAS RAMIREZ, Víctor Marcelino
26	Ciencias Físico- Matemáticas	GUTIERREZ ALLPACCA, Zoser
27	Ingeniería de Sistemas	CISNEROS PALOMINO, Emilia Liset
28	Ingeniería Agroforestal	

Fuente: Oficina de Secretaría General (R.R. N° 692-2012-UNSC-R)






MEJORES ALUMNOS 2012

POR ESCUELA DE FORMACION PROFESIONAL

Cód.	Escuela de Formación Profesional	Mejores Alumno (as)
1	Agronomía	GÁLVEZ TUPIA, Francisca Del Pilar
2	Biología	VILLANUEVA BAUTISTA, Erica
3	Educación Inicial	PRADO FARFAN, Sheyla
4	Educación Primaria	GÓMEZ IÑAUSE, Erika Ofelia
5	Educación Secundaria	LUJÁN LANDEO, Grobert
6	Educación Física	LIZARBE GARCÍA, Rudy
7	Administración de Empresas	QUISPE PAREDES, Vanesa
8	Contabilidad y Auditoría	NAJARRO QUISPE, Fermín
9	Economía	MORENO NAJARRO, Lizzet Kelly
10	Antropología Social	TINEO PILLACA, Luz Analy
11	Arqueología e Historia	HUILLCA JAIME, Ruddy Juliana
12	Trabajo Social	CERVANTES NINA, Susan Eliana
13	Derecho	CAVALCANTI DEL AGUILA, Rosa Yasmin
14	Enfermería	BENDEZÚ LÓPEZ, Stysse Lady
15	Ingeniería de Minas	MENDOZA VALVERDE, Miguel Eduardo
16	Ingeniería Civil	ARIAS CAMPOS, Kevin Alejandro
17	Ingeniería Química	JANAMPA ARANGO, Arturo Alfredo
18	Obstetricia	LICAPA CONTRERAS, Doris
19	Ingeniería en Industrias Alimentarias	AQUISE JANAMPA, Paola
20	Farmacia y Bioquímica	ROJAS GARCÍA, Betza
21	Ingeniería Agrícola	GARAY SAYAS, Luis Abel
22	Ingeniería Agroindustrial	CHAUCA GONZALES, Denorak Yomahali Dus
23	Ciencias de la Comunicación	SALVADOR HUANCAHUARI, Mirian
24	Medicina Veterinaria	PALOMINO GUERRERA, Walter
26	Ciencias Físico- Matemáticas	GUTIÉRREZ ALLPACCA, Zoser
27	Ingeniería de Sistemas	CALDERON SARMIENTO, Davis Fernando
28	Ingeniería Agroforestal	ESCALANTE GUILLÉN, Nerio

Fuente: Oficina de Secretaría General (R.R. N° 225-2013-UNSCH-R)






UNIVERSIDAD NACIONAL DE SAN CRISTÓBAL DE HUAMANGA

PREGRADO

- **GRADUADOS**
- **TITULADOS**





GRADUADOS

EVOLUCIÓN HISTÓRICA DE GRADUADOS POR ESCUELAS DE FORMACION PROFESIONAL PERIODO 1980 - 2013

Cód.	Escuela de Formación Profesional	1980	1981	1982	1983	1984	1985	1986	1987	1988	1989	1990	1991	1992	1993	1994	1995	1996	1997	1998	1999	2000	2001	2002	2003	2004	2005	2006	2007	2008	2009	2010	2011	2012	2013	Total	
01	Agronomía	17	26	33	57	41	43	25	23	27	45	43	26	22	34	26	25	32	44	42	60	38	53	23	48	49	7	40	39	40	65	53	69	60	34	1309	
02	Biología	9	8	17	22	15	26	20	12	16	6	16	21	35	8	17	47	37	29	52	51	37	27	34	23	45	16	23	22	47	30	43	42	44	30	927	
	Ciencias de la Educación (*)	102	133	87	95	85	71	72	43	47	75	241	99	110	80	76	144	96	261	202	180	198	316	271	206	186	176	342	184							4178	
03	Educación Inicial																													47	25	11	40	30	25	178	
04	Educación Primaria																													83	41	112	70	66	44	416	
05	Educación Secundaria																													52	59	56	60	61	60	348	
06	Educación Física																													29	34	22	18	30	13	146	
07	Administración de Empresas		1	14	6	10	11	2	2	10	16	27	8	19	12	11	11	15	42	18	10	26	24	26	38	32	43	36	32	43	36	32	55	54	719		
08	Contabilidad y Auditoría		9	20	53	54	44	28	27	12	16	29	34	32	30	37	50	52	36	82	39	54	74	62	30	40	48	72	66	63	30	78	88	68	44	1533	
09	Economía		2	8	36	40	19	28	21	9	6	17	13	8	7	20	21	15	11	11	14	13	19	27	18	20	14	20	10	43	20	34	33	51	41	687	
10	Antropología Social		7	13	16	26	8	6	4	4	1		2	1	3	3	4	5	7	13	3	8	6	1	7	16	12	11	15	28	41	51	56	33	411		
11	Arqueología e Historia						1		1	1	1	5		2	4	3	6	2	7	13	7	2	7	5	8	7	6	9	3	21	11	28	32	18	29	239	
12	Servicio Social		54	51	50	70		25	18	9	5	7	17	9	10	6	10	6	6	17	7	3	15	12	10	27	16	13	36	38	58	40	45	61	51	811	
13	Derecho		6	1	24	41	18	21	26	9	14	22	30	56	41	40	34	39	53	27	54	28	40	75	55	52	90	49	80	67	54	71	76	88	78	85	1544
14	Enfermería		9	15	20	35	38	20	40	19	13	42	31	31	45	49	44	80	59	90	127	62	70	60	67	49	35	61	57	63	40	48	105	75	28	1627	
15	Ingeniería de Minas		38	88	69	48	53	38	57	29	21	22	39	26	10	14	8	11	9	19	9	16	9	2	14	14	20	13	16	12	20	27	14	30	29	33	877
16	Ingeniería Civil												6	2	5	14	36	43	61	26	53	43	29	65	26	49	40	28	29	57	33	33	28	29	33	768	
17	Ingeniería Química		30	42	70	55	50	33	39	12	25	18	22	27	20	17	10	28	21	19	5	14	14	12	14	15	9	8	12	8	31	14	14	23	19	13	763
18	Obstetricia		72	84	78	70	52	73	35	56	19	32	34	76	64	75	51	58	89	55	48	63	54	56	66	62	66	51	77	34	51	64	61	51	44	53	1974
19	Ingeniería en Ind. Alimentarias																		9	10	16	25	15	7	14	31	27	31	22	24	33	20	19	15	18	336	
20	Farmacia y Bioquímica																				12	23	19	31	50	26	32	47	15	37	30	20	24	66	70	41	543
21	Ingeniería Agrícola																				2	1	34	3	10	33	25	26	14	20	17	30	30	56	301		
22	Ingeniería Agroindustrial																					4	4	1	4	10	10	11	15	21	27	32	38	17	16	210	
23	Ciencias de la Comunicación																				7	14	21	10	15	6	10	19	10	19	35	21	23	36	45	291	
24	Medicina Veterinaria																					2	1	3	11	6	7	16	19	23	25	29	31	21	194		
25	Ingeniería Informática																						4	4	3	3	10	15	11	11					61		
26	Ciencias Físico-Matemáticas																													7	5	6	4	7	3	69	
27	Ingeniería de Sistemas																													16	23	18	37	42	136		
	Total	346	483	549	612	427	440	375	261	219	297	552	446	393	407	365	528	554	658	722	736	644	867	845	674	805	677	976	763	919	874	965	1139	1130	948	21596	

Graduados_1980-2013

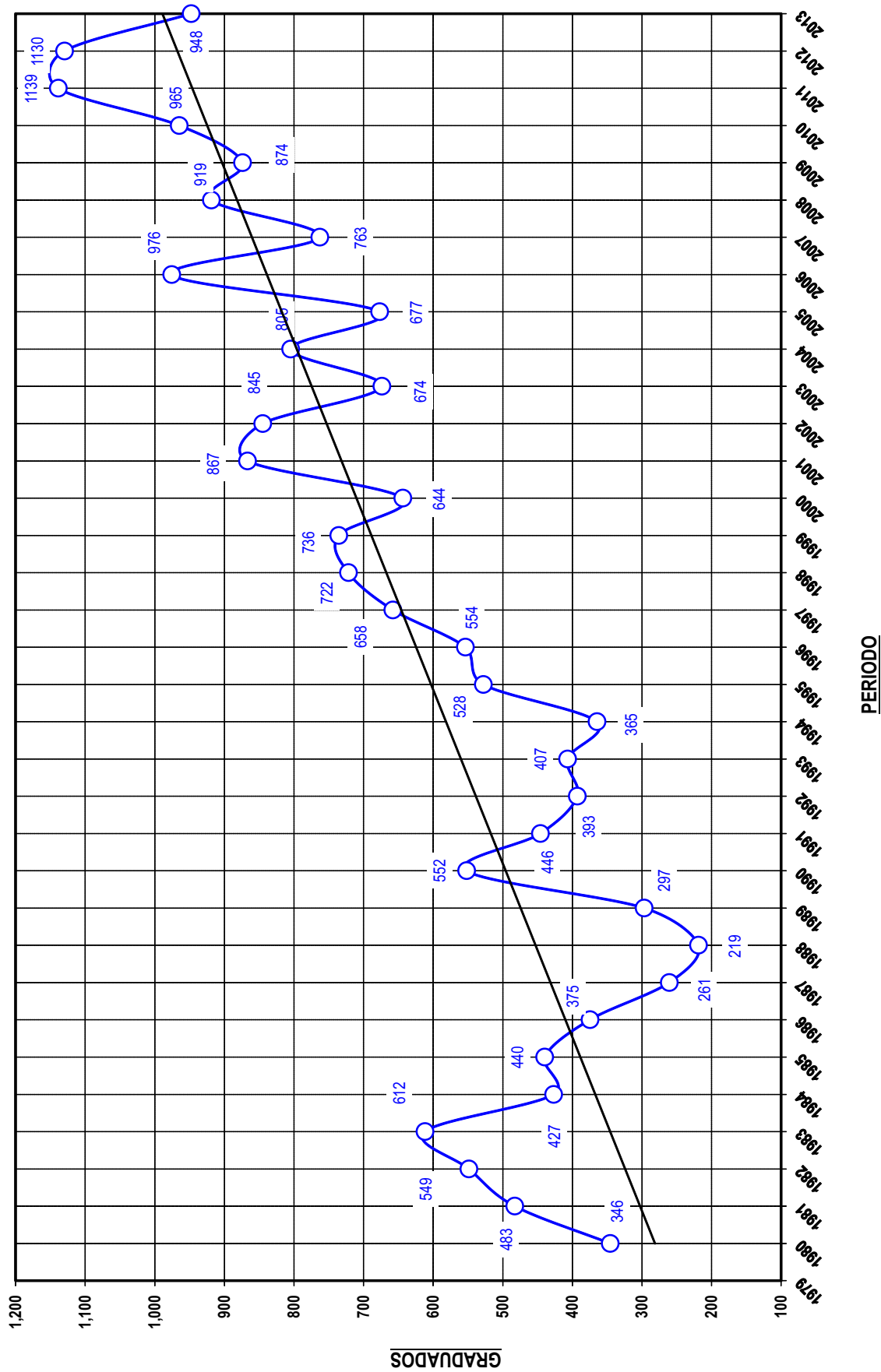
Fuente: Oficina de Secretaría General


(*) El Grado de Bachiller hasta el 2007 se otorgaba a nivel general para las 04 Escuelas de Formación Profesional de la Facultad de Ciencias de la Educación.



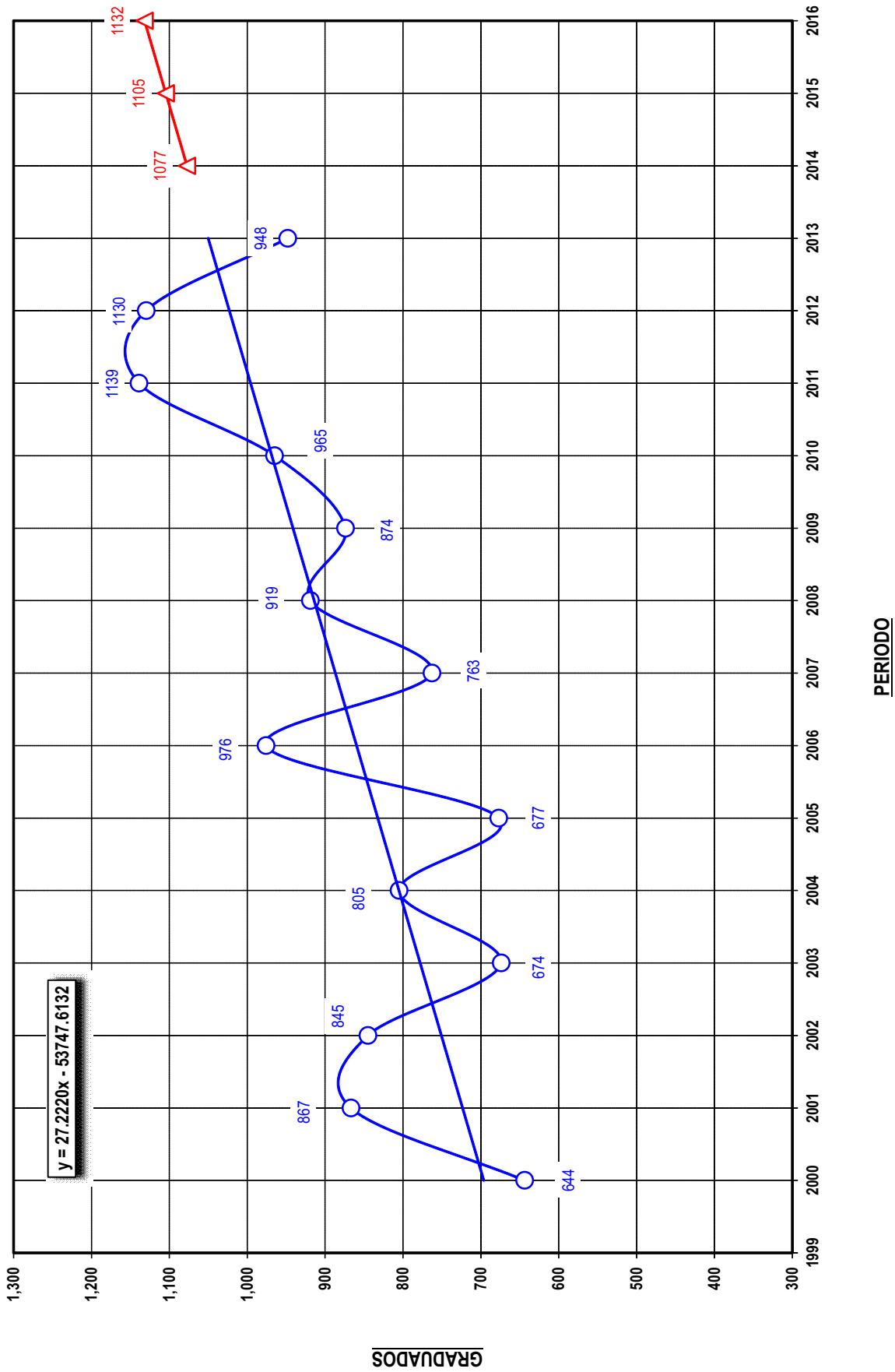


GRADUADOS
TENDENCIA HISTÓRICA AL PERIODO 1980 -2013





GRADUADOS
LINEA DE BASE DEL 2000 - 2013 CON PROYECCION AL 2016






GRADUADOS 2013
(POR ESCUELAS PROFESIONALES)

Facultad	Cód.	Escuela de Formación Profesional	Semestre 2013-I												Semestre 2013-II												Total						
			ENE		FEB		MAR		ABR		MAY		JUN		JUL		AGO		SET		OCT		NOV		DIC		Subtotal		Subtotal				
			muj	var	muj	var	muj	var	muj	var	muj	var	muj	var	muj	var	muj	var	muj	var	muj	var	muj	var	muj	var	muj	var	muj	var	muj	var	
	1	Agronomía							3	2	10	2	16	18									3	3	5	11	16	7	27	34			
FCA	21	Ingeniería Agrícola	5		1	1	3		1	3	3	1	12	13	3	5	2	7					7	10	12	31	43	13	43	56			
	24	Medicina Veterinaria	1		2	1	2		1	3	1	3	2	8	10		2						2	2	4	8	3	11	10	21			
FCB	2	Biología						1	2	1	4	1	6	3	9	1	2	4	4				5	5	10	11	21	16	14	30			
	20	Farmacia y Bioquímica						2	5	4	3	4	9	13	22	2	1	3					3	4	4	8	11	19	17	24	41		
	3	Educación Inicial	2						4		2		8										2		11	3	14	3	17	22	3	25	
FCE	4	Educación Primaria	3	2				4	3	3	2	10	7	17	1	1							9	4	8	9	18	9	27	28	16	44	
	5	Educación Secundaria	3	3				1	4	6	1	10	8	18	1	1							2	2	21	15	23	19	42	33	27	60	
	6	Educación Física	1	2					1	1	3	2	6	8											4		5	5	2	11	13		
	5	Administración de Empresas	5	3								5	3	8									2	6	7	9	21	25	46	26	28	54	
FCEAC	8	Contabilidad y Auditoría	2	2				1	1	1	2	5	5	10									4	5	8	7	15	19	34	20	24	44	
	9	Economía	2	5					3	4	2	5	12	17									1	2	4	4	13	11	24	18	23	41	
	10	Antropología Social	5	2							1	5	3	8									1	3	2	5	5	20	25	10	23	33	
FCS	11	Arqueología e Historia	2	4					5	5	2	8	11	19											1	1	3	7	10	11	18	29	
	4	Trabajo Social	4					13	1	13	1	2	32	2	34								1	1	5	1	13	4	17	45	6	51	
	4	Ciencias de la Comunicación	4	3				7	3	3	2	14	11	25									1		9	6	12	8	20	26	19	45	
FDCP	13	Derecho	2	3				1	5	6	4	1	10	17	27	3	7	4	7				10	13	8	6	25	33	58	35	50	85	
FENF	14	Enfermería	1	1					4	1	1	1	6	3	9	5	1	3					5	2	2	1	15	4	19	21	7	28	
	1	Ingeniería de Minas	1	1				3	4	9		3	5	16	21	1	4	3					2	2			1	11	12	6	27	33	
FIMCG	16	Ingeniería Civil	1						1	1	3	1	5	2	10	12	1	3	4	1					2	1	6	15	21	8	25	33	
	26	Ciencias Físico-Matemáticas																											6	6		6	6
	27	Ingeniería de Sistemas	7						1	1	4	3	2	15	17								3	11	3	5	6	19	25	8	34	42	
FIQM	17	Ingeniería Química	3						2		1	2	1	8	9								3	11	3	5	1	3	4	2	11	13	
	19	Ingeniería en Industrias Alimentarias							3	3			3	6	1	2	2	6									3	9	12	6	12	18	
	22	Ingeniería Agroindustrial	1						1	1	1	1	1	3	4								4	5			6	6	12	7	9	16	
FOB	18	Obstetricia	3	1					1	4	15	23	1	24	9	1	10								6	3	25	4	29	48	5	53	
	40	Total	50					3	14	49	45	39	37	177	196	373	25	29	73	98		63	80	107	100	268	307	575	445	503	948		

Graduados_2013

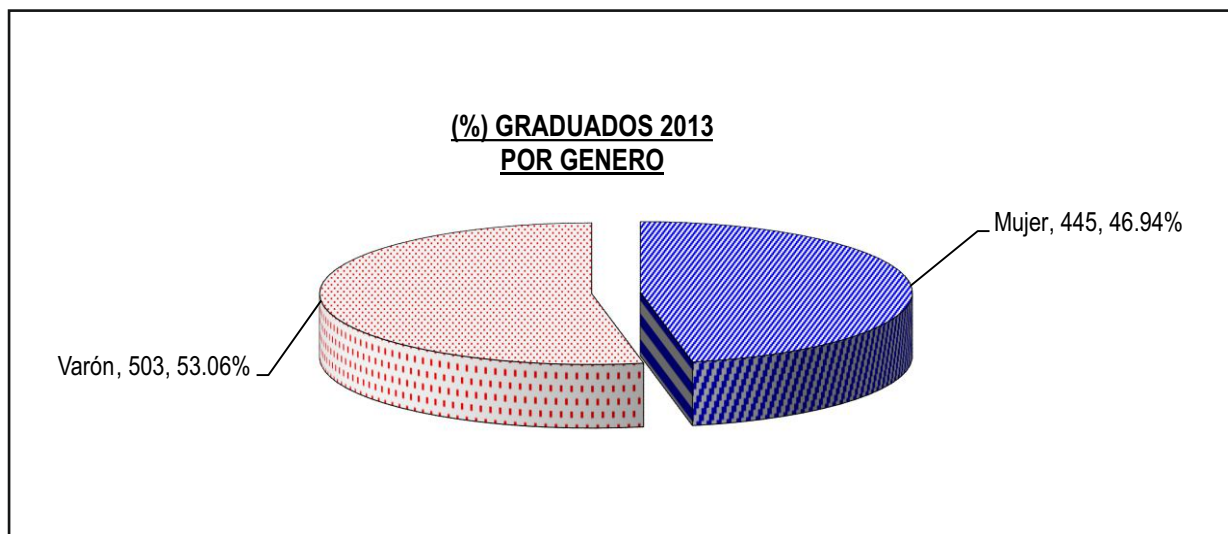
Fuente: Resoluciones emitidas por la Oficina de Secretaría General
Relación de Graduados aprobados por el Consejo Universitario hasta el 31 de Diciembre de 2013



**(%) GRADUADOS 2013
POR SEMESTRE Y GENERO**

Facultad	Codi.	Escuela de Formación Profesional	Mujer				Varón				Graduados			
			I	II	Total	%	I	II	Total	%	I	II	Total	%
FCA	01	Agronomía	2	5	7	20.59%	16	11	27	79.41%	18	16	34	3.59%
	21	Ingeniería Agrícola	1	12	13	23.21%	12	31	43	76.79%	13	43	56	5.91%
	24	Medicina Veterinaria	2	8	10	47.62%	8	3	11	52.38%	10	11	21	2.22%
FCB	02	Biología	6	10	16	53.33%	3	11	14	46.67%	9	21	30	3.16%
	20	Farmacia y Bioquímica	9	8	17	41.46%	13	11	24	58.54%	22	19	41	4.32%
FCE	03	Educación Inicial	8	14	22	88.00%		3	3	12.00%	8	17	25	2.64%
	04	Educación Primaria	10	18	28	63.64%	7	9	16	36.36%	17	27	44	4.64%
	05	Educación Secundaria	10	23	33	55.00%	8	19	27	45.00%	18	42	60	6.33%
	06	Educación Física	2		2	15.38%	6	5	11	84.62%	8	5	13	1.37%
FCEAC	07	Administración de Empresas	5	21	26	48.15%	3	25	28	51.85%	8	46	54	5.70%
	08	Contabilidad y Auditoría	5	15	20	45.45%	5	19	24	54.55%	10	34	44	4.64%
	09	Economía	5	13	18	43.90%	12	11	23	56.10%	17	24	41	4.32%
FCS	10	Antropología Social	5	5	10	30.30%	3	20	23	69.70%	8	25	33	3.48%
	11	Arqueología e Historia	8	3	11	37.93%	11	7	18	62.07%	19	10	29	3.06%
	12	Trabajo Social	32	13	45	88.24%	2	4	6	11.76%	34	17	51	5.38%
	23	Ciencias de la Comunicación	14	12	26	57.78%	11	8	19	42.22%	25	20	45	4.75%
FDCP	13	Derecho	10	25	35	41.18%	17	33	50	58.82%	27	58	85	8.97%
FENF	14	Enfermería	6	15	21	75.00%	3	4	7	25.00%	9	19	28	2.95%
FIMGC	15	Ingeniería de Minas	5	1	6	18.18%	16	11	27	81.82%	21	12	33	3.48%
	16	Ingeniería Civil	2	6	8	24.24%	10	15	25	75.76%	12	21	33	3.48%
	26	Ciencias Físico-Matemáticas				.00%		6	6	100.00%		6	6	.63%
	27	Ingeniería de Sistemas	2	6	8	19.05%	15	19	34	80.95%	17	25	42	4.43%
FIQM	17	Ingeniería Química	1	1	2	15.38%	8	3	11	84.62%	9	4	13	1.37%
	19	Ingeniería en Industrias Alimentarias	3	3	6	33.33%	3	9	12	66.67%	6	12	18	1.90%
	22	Ingeniería Agroindustrial	1	6	7	43.75%	3	6	9	56.25%	4	12	16	1.69%
FO	18	Obstetricia	23	25	48	90.57%	1	4	5	9.43%	24	29	53	5.59%
Total			177	268	445	46.94%	196	307	503	53.06%	373	575	948	100.00%

Fuente: Secretaría General






TITULADOS

EVOLUCIÓN HISTÓRICA DE TITULADOS POR ESCUELAS DE FORMACIÓN PROFESIONAL PERIODO 1980 - 2013

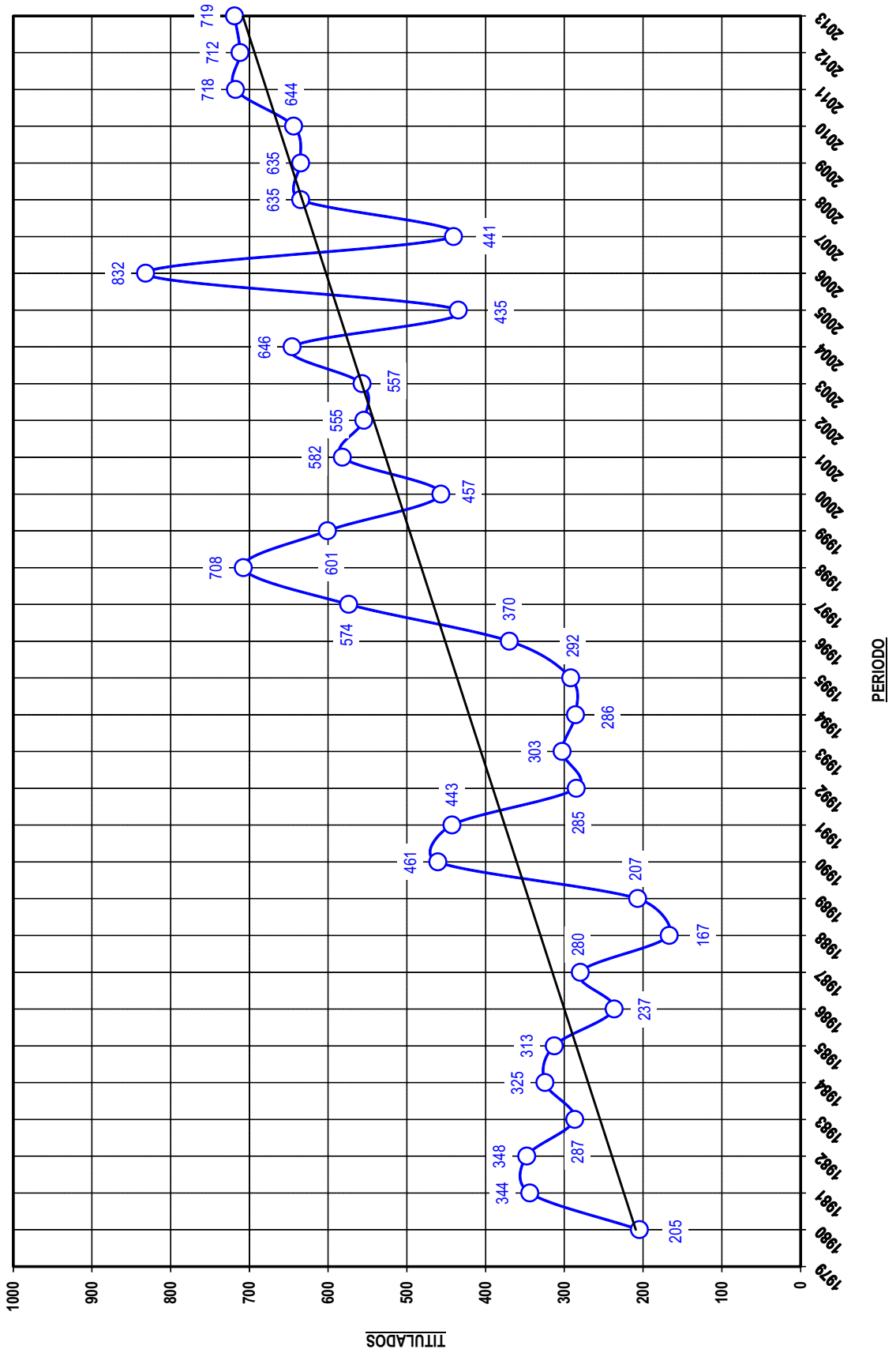
Cód	Escuela de Formación Profesional	1980	1981	1982	1983	1984	1985	1986	1987	1988	1989	1990	1991	1992	1993	1994	1995	1996	1997	1998	1999	2000	2001	2002	2003	2004	2005	2006	2007	2008	2009	2010	2011	2012	2013	Total	
01	Agronomía	12	11	15	16	14	24	25	42	31	24	29	39	27	25	23	23	14	24	22	44	26	35	40	38	29	28	39	28	29	38	42	39	39	64	998	
02	Biología	8	1	10	16	24	7	11	24	6	15	18	19	12	21	15	16	26	25	40	45	22	29	26	20	25	28	25	16	17	18	31	45	25	20	706	
03	Educación Inicial										2	9	7	2	8	3	11	14	39	29	22	20	18	13	29	42	12	34	13	36	33	24	24	29	12	485	
04	Educación Primaria								6	4	4	1	138	54	27	17	9	38	18	74	71	78	63	84	104	128	124	45	99	32	43	36	45	55	30	43	1470
05	Educación Secundaria	94	141	86	94	84	77	65	42	39	48	96	48	30	29	43	32	41	74	99	74	60	59	69	54	68	29	50	20	44	47	41	28	41	23	1969	
06	Educación Física								1	2	3	8	14	3	7	1	12	6	17	14	30	23	15	22	9	14	25	13	5	30	20	36	19	18	11	399	
07	Administración de Empresas				1	1	1	2			2	2	6		7	3	7	2	9	12	11	3	46	24	12	7	7	74	6	34	4	70	35	16	9	413	
08	Contabilidad y Auditoría	1	7	12	13	8	4	4	2	6	11	16	7	20	19	14	13	19	32	65	37	24	30	46	17	26	28	90	13	52	75	13	82	44	40	890	
09	Economía	5	2	5	7	8	7	6	6	6	2	14	4	8	3	16	13	5	11	19	9	7	4	9	9	24	19	21	60	6	6	45	14	17	48	439	
10	Antropología Social	4	5	5	4	8	2	2	3	2	2	4																							225		
11	Arqueología e Historia											1	1	1	2	1	2	2	2	2	1	2	2	1	1	1	2	4	2	2	4	4	9	61	35	146	
12	Servicio Social	26	33	39	43	40	39	15	19	12	10	10	12	8	6	3	3	2	3	5	5	4	3	6	5	3	1	4	6	40	42	2	3	9	461		
13	Derecho	2	1	2	12	12	13	8	6	1	6	17	7	19	21	11	23	19	29	44	31	8	19	34	19	33	30	84	27	56	63	14	59	45	63	838	
14	Enfermería	35	39	36	16	41	39	23	36	20	17	25	36	22	41	39	32	63	51	104	102	74	74	54	52	62	36	64	32	47	53	40	46	80	36	1567	
15	Ingeniería de Minas	1	9	11	6	9	10	5	7	10	14	17	138	9	7	12	9	13	30	39	21	9	6	11	12	8	14	48	24	47	21	16	18	55	28	694	
16	Ingeniería Civil												2				1	10	76	22	14	3	27	25	17	38	21	57	49	17	49	14	11	35	6	494	
17	Ingeniería Química	4	4	11	10	13	13	20	23	15	12	13	14	15	15	26	17	12	15	26	16	59	16	11	11	17	5	8	7	46	11	9	12	10	12	528	
18	Obstetricia	18	88	119	51	63	75	42	64	11	32	39	48	77	81	55	44	92	60	71	42	40	69	49	69	61	56	57	41	55	52	56	51	55	22	1905	
19	Ingeniería en Ind. Alimentarias																		4	8	7	10	12	9	14	9	18	19	17	19	20	28	26	23	11	254	
20	Farmacia y Bioquímica																				16	4	26	17	29	31	29	19	24	21	14	17	38	39	44	368	
21	Ingeniería Agrícola																						1	1	1	1	5	2	2	6	3	1	1	15	37		
22	Ingeniería Agroindustrial																						1	2	2	3	7	10	13	23	17	17	33	129			
23	Ciencias de la Comunicación																						1	1	2	1	3	1	1	1	1	3	2	36	52		
24	Medicina Veterinaria																							1	1	4	3	1	2	6	6	10	18	16	9	76	
25	Ingeniería Informática																									1	2	1	1	5					10		
26	Ciencias Físico-Matemáticas																																			16	
27	Ingeniería de Sistemas																																			35	
Total		205	344	348	287	325	313	237	280	167	207	461	443	285	303	286	292	370	574	708	601	457	582	555	557	646	435	832	441	635	635	644	718	712	719	15604	

Titulados_1980-2013

Fuente: Oficina de Secretaría General

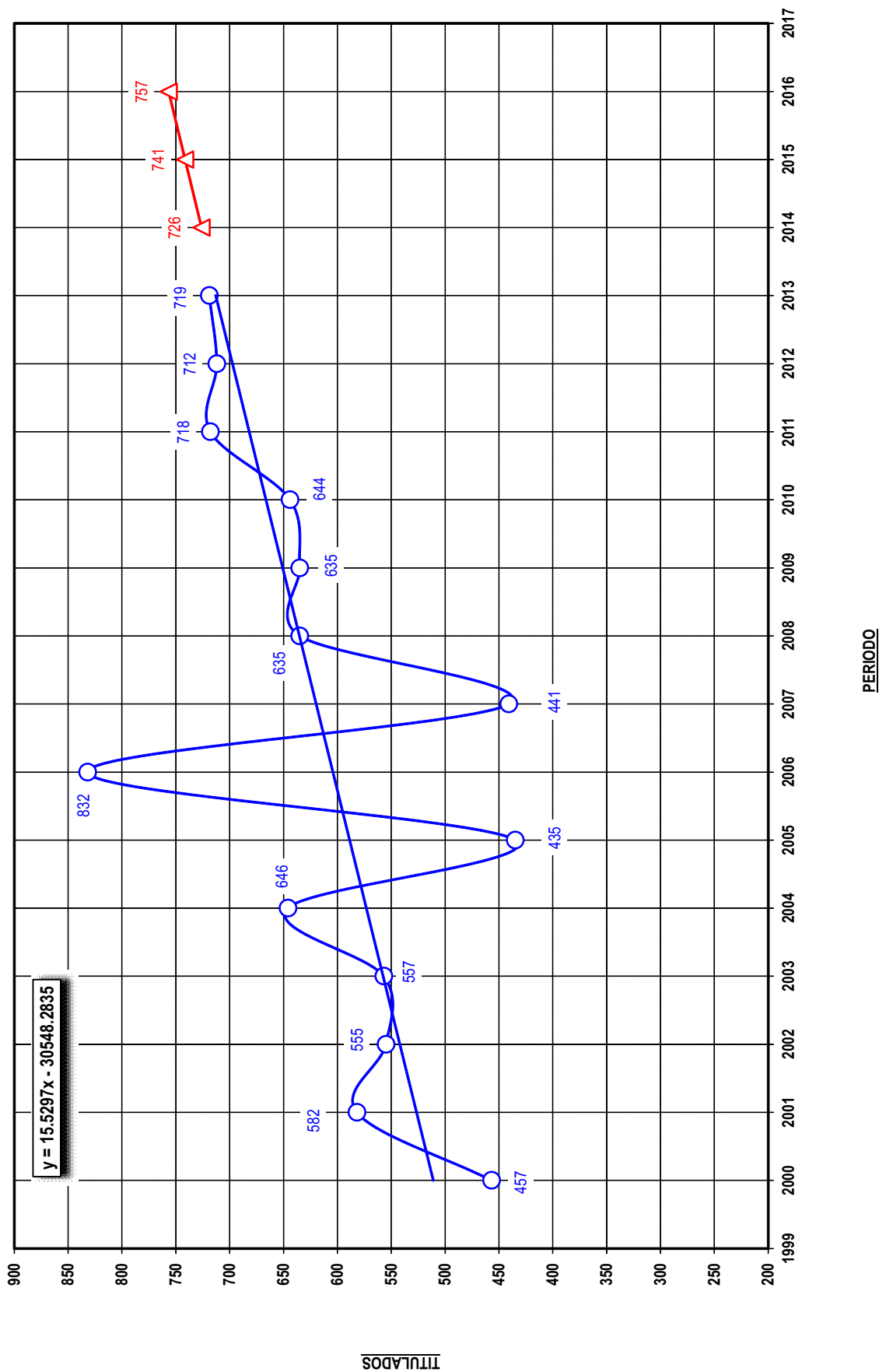



TITULADOS
TENDENCIA HISTÓRICA AL PERIODO 1980 -2013





TITULADOS
LÍNEA DE BASE 2000 - 2013 CON PROYECCIONAL AL 2016





**TITULADOS 2013
(POR ESCUELAS PROFESIONALES)**

Facultad	Cód.	Escuela de Formación Profesional	Semestre 2013-I												Semestre 2013-II												Total												
			ENE		FEB		MAR		ABR		MAY		JUN		JUL		AGO		SET		OCT		NOV		DIC		Subtotal		Subtotal										
			muj	var	muj	var	muj	var	muj	var	muj	var	muj	var	muj	var	muj	var	muj	var	muj	var	muj	var	muj	var	muj	var	muj	var	muj	var	muj	var	muj	var			
FCA	1	Agronomía	1	1			1	1	5	5	1	4			3	16	19					2	9			2	7	24					9	36	45	12	52	64	
	21	Ingeniería Agrícola		1				2	1							4	4	4				1				1	1						2	9	11	2	13	15	
	24	Medicina Veterinaria				1		1			1				1	2	3	3				1	1				2					1	5	6	2	7	9		
FCE	2	Biología				1		1	1	2	1	1			3	3	6	2				4	3			3	2					8	6	14	11	9	20		
	20	Farmacia y Bioquímica				1	2	10	3	2	1	2	1	2	1	15	7	22	2			5	4	4	1		4	2				15	7	22	30	14	44		
	3	Educación Inicial								3					3		3					2				1	1						8	1	9	11	1	12	
	4	Educación Primaria		2	2					10	1	12	2	2	4	24	5	29	3							3	2	3					11	3	14	35	8	43	
	5	Educación Secundaria		1	3					2	2	4	5	7	10	17										1	1	1					2	4	6	9	14	23	
	6	Educación Física		2						3					5	5	5					1	1									2	4	6	2	9	11		
FCEAC	7	Administración de Empresas		1						2	2	1	5	1	6																	3	3	3	5	4	9		
	8	Contabilidad y Auditoría		4	3					8	4	3			15	7	22									6	9						7	11	18	22	18	40	
	9	Economía								3	8	18	1	3	9	24	33									3	3						8	7	15	17	31	48	
	10	Antropología Social								1	1	2	2		4	4	8																25	42	67	29	46	75	
FCS	11	Arqueología e Historia								1	18	14	1		19	15	34									1							1	1	1	19	16	35	
	12	Trabajo Social		1											1		1									3	1						6	2	8	7	2	9	
	23	Ciencias de la Comunicación		1											2	2	2									15	9						18	16	34	20	16	36	
FDCP	2	Derecho		2	2					1	1	1	1	1	8	12	24	7							7	9	14					9	30	39	21	42	63		
FENF	4	Enfermería										3			11	11	11	6							9	4							19	6	25	30	6	36	
	15	Ingeniería de Minas								9	4	3			18	18	18	4							4	1							10	10		28	28	28	
FIMCG	16	Ingeniería Civil								1	1	1			3	3	3									2							3	3	3	6	6	6	
	26	Ciencias Físico-Matemáticas																									2							2	2	2	2	2	2
	27	Ingeniería de Sistemas								1	2	1			1	5	6										2						3	4	7	4	9	13	
FIQM	17	Ingeniería Química								1	3				1	7	8	2															2	2	4	3	9	12	
	19	Ingeniería en Ind. Alimentarias								1	1	1	2	2	5	7									1	2							2	2	4	4	7	11	
	22	Ingeniería Agroindustrial		2	8					1	1	2	1	3	8	15	23									3	2	1					3	7	10	11	22	33	
FOB	18	Obstetricia		6						1	1	2	3	12	1	13										5	1						8	1	9	20	2	22	
		Total		25	33					26	39	55	56	43	35	158	169	327	22	25	64	85									168	224	392	326	393	719			

Titulados_2013

Fuente: Resoluciones emitidas por la Oficina de Secretaría General
Relación de Titulados aprobados por el Consejo Universitario hasta el 31 de Diciembre de 2013

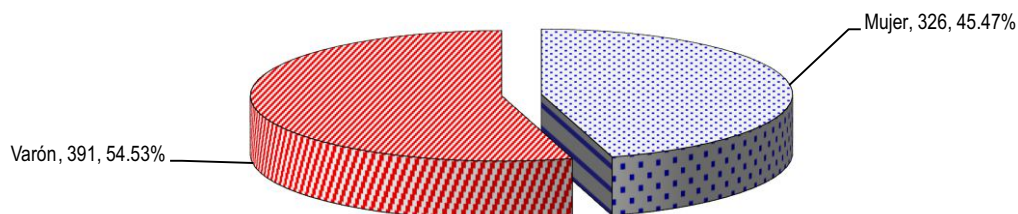



**(%) TITULADOS 2013
POR SEMESTRE Y GENERO**

Facultad	Cód.	Escuela de Formación Profesional	Mujer				Varón				Titulados			
			I	II	Total	%	I	II	Total	%	I	II	Total	%
FCA	01	Agronomía	3	9	12	18.75%	16	36	52	81.25%	19	45	64	8.90%
	21	Ingeniería Agrícola		2	2	13.33%	4	9	13	86.67%	4	11	15	2.09%
	24	Medicina Veterinaria	1	1	2	22.22%	2	5	7	77.78%	3	6	9	1.25%
FCB	02	Biología	3	8	11	55.00%	3	6	9	45.00%	6	14	20	2.78%
	20	Farmacia y Bioquímica	15	15	30	68.18%	7	7	14	31.82%	22	22	44	6.12%
FCE	03	Educación Inicial	3	8	11	91.67%		1	1	8.33%	3	9	12	1.67%
	04	Educación Primaria	24	11	35	81.40%	5	3	8	18.60%	29	14	43	5.98%
	05	Educación Secundaria	7	2	9	39.13%	10	4	14	60.87%	17	6	23	3.20%
	06	Educación Física		2	2	18.18%	5	4	9	81.82%	5	6	11	1.53%
FCEAC	07	Administración de Empresas	5		5	55.56%	1	3	4	44.44%	6	3	9	1.25%
	08	Contabilidad y Auditoría	15	7	22	55.00%	7	11	18	45.00%	22	18	40	5.56%
	09	Economía	9	8	17	35.42%	24	7	31	64.58%	33	15	48	6.68%
FCS	10	Antropología Social	4	25	29	38.67%	4	42	46	61.33%	8	67	75	10.43%
	11	Arqueología e Historia	19		19	54.29%	15	1	16	45.71%	34	1	35	4.87%
	12	Trabajo Social	1	6	7	77.78%		2	2	22.22%	1	8	9	1.25%
	23	Ciencias de la Comunicación	2	18	20	55.56%		16	16	44.44%	2	34	36	5.01%
FDCP	13	Derecho	12	9	21	33.33%	12	30	42	66.67%	24	39	63	8.76%
FENF	14	Enfermería	11	19	30	83.33%		6	6	16.67%	11	25	36	5.01%
FIMGC	15	Ingeniería de Minas				.00%	18	10	28	100.00%	18	10	28	3.89%
	16	Ingeniería Civil				.00%	3	3	6	100.00%	3	3	6	.83%
	26	Ciencias Físico-Matemáticas						2				2	2	.28%
	27	Ingeniería de Sistemas	1	3	4	30.77%	5	4	9	69.23%	6	7	13	1.81%
FIQM	17	Ingeniería Química	1	2	3	25.00%	7	2	9	75.00%	8	4	12	1.67%
	19	Ingeniería en Industrias Alimentarias	2	2	4	36.36%	5	2	7	63.64%	7	4	11	1.53%
	22	Ingeniería Agroindustrial	8	3	11	33.33%	15	7	22	66.67%	23	10	33	4.59%
FO	18	Obstetricia	12	8	20	90.91%	1	1	2	9.09%	13	9	22	3.06%
Total			158	168	326	45.34%	169	224	391	54.38%	327	392	719	100.00%

Fuente: Secretaría General

**(%) TITULADOS 2013
POR GENERO**

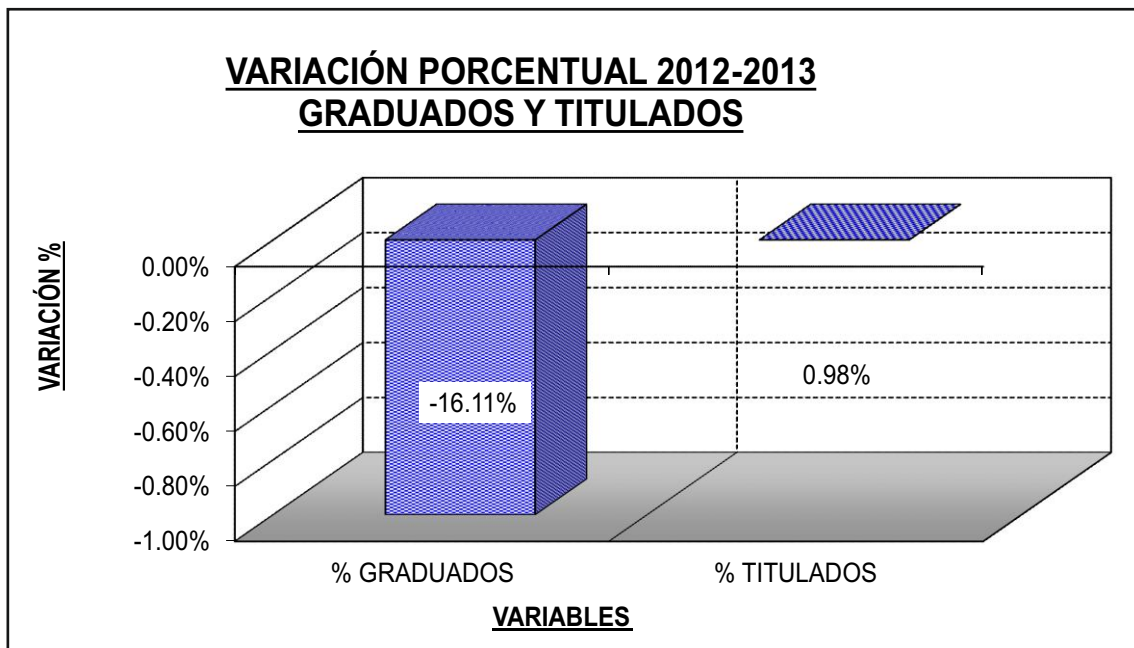




GRADUADOS Y TITULADOS (VARIACION PORCENTUAL 2012-2013)


Facultad	Cód.	Escuela de Formación Profesional	Graduados			Titulados		
			2012	2013	Variación Porcentual	2012	2013	Variación Porcentual
Ciencias Agrarias	01	Agronomía	60	34	-43.33%	39	64	64.10%
	21	Ingeniería Agrícola	30	56	86.67%	1	15	1400.00%
	24	Medicina Veterinaria	31	21	-32.26%	16	9	-43.75%
Ciencias Biológicas	02	Biología	44	30	-31.82%	25	20	-20.00%
	20	Farmacia y Bioquímica	70	41	-41.43%	39	44	12.82%
Ciencias de la Educación	03	Educación Inicial	30	25	-16.67%	29	12	-58.62%
	04	Educación Primaria	66	44	-33.33%	30	43	43.33%
	05	Educación Secundaria	61	60	-1.64%	41	23	-43.90%
	06	Educación Física	30	13	-56.67%	18	11	-38.89%
Ciencias Económicas, Administrativas y Contables	07	Administración de Empresas	55	54	-1.82%	16	9	-43.75%
	08	Contabilidad y Auditoría	68	44	-35.29%	44	40	-9.09%
	09	Economía	51	41	-19.61%	17	48	182.35%
Ciencias Sociales	10	Antropología Social	56	33	-41.07%	4	75	1775.00%
	11	Arqueología e Historia	18	29	61.11%	61	35	-42.62%
	12	Trabajo Social	61	51	-16.39%	3	9	200.00%
	23	Ciencias de la Comunicación	36	45	25.00%	2	36	
Derecho y Ciencias Políticas	13	Derecho	78	85	8.97%	45	63	40.00%
Enfermería	14	Enfermería	75	28	-62.67%	80	36	-55.00%
Ingeniería de Minas, Geología y Civil	15	Ingeniería de Minas	29	33	13.79%	55	28	-49.09%
	16	Ingeniería Civil	29	33	13.79%	35	6	-82.86%
	26	Ciencias Físico-Matemáticas	20	6	-70.00%		2	#DIV/0!
	27	Ingeniería de Sistemas	37	42	13.51%	7	13	85.71%
Ingeniería Química y Metalurgia	17	Ingeniería Química	19	13	-31.58%	10	12	20.00%
	19	Ingeniería en Ind. Alimentarias	15	18	20.00%	23	11	-52.17%
	22	Ingeniería Agroindustrial	17	16	-5.88%	17	33	94.12%
Obstetricia	18	Obstetricia	44	53	20.45%	55	22	-60.00%
Total			1,130	948	-16.11%	712	719	0.98%


Fuente: Secretaria General



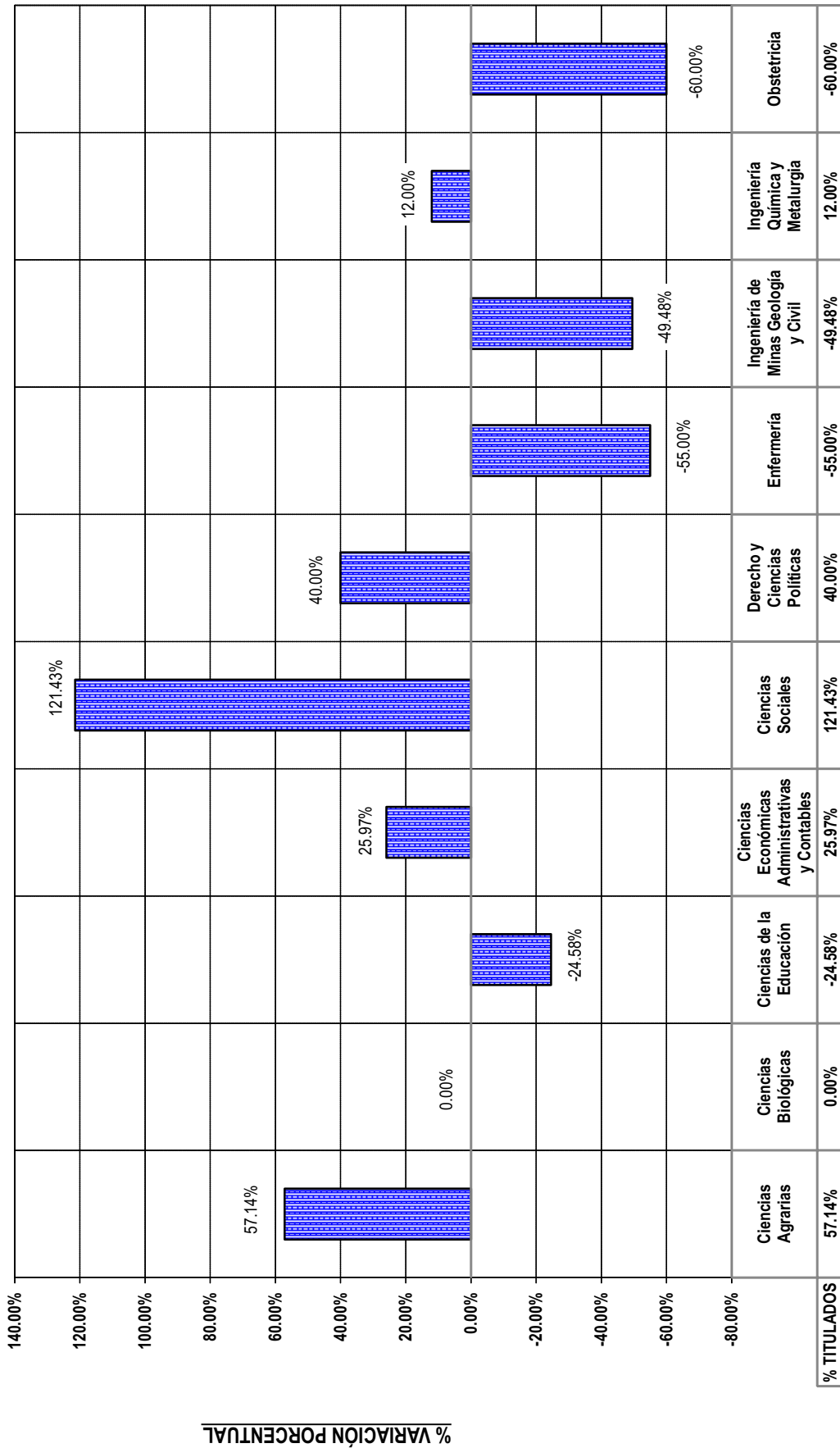


**VARIACIÓN PORCENTUAL DE GRADUADOS 2012-2013
POR FACULTADES**





**VARIACIÓN PORCENTUAL DE TITULADOS 2012-2013
POR FACULTADES**



FACULTAD





GRADUADOS Y TITULADOS 2013

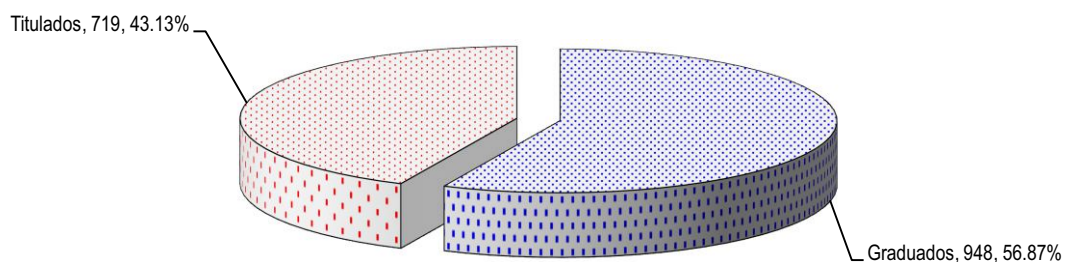
(POR ESCUELAS PROFESIONALES Y GENERO)


Facultad	Cód.	Escuela de Formación Profesional	Graduados 2013			Titulados 2013		
			mujer	varón	total	mujer	varón	total
Ciencias Agrarias	01	Agronomía	7	27	34	12	52	64
	21	Ingeniería Agrícola	13	43	56	2	13	15
	24	Medicina Veterinaria	10	11	21	2	7	9
Ciencias Biológicas	02	Biología	16	14	30	11	9	20
	20	Farmacia y Bioquímica	17	24	41	30	14	44
Ciencias de la Educación	03	Educación Inicial	22	3	25	11	1	12
	04	Educación Primaria	28	16	44	35	8	43
	05	Educación Secundaria	33	27	60	9	14	23
	06	Educación Física	2	11	13	2	9	11
Cs. Económicas, Administrativas y Contables	07	Administración de Empresas	26	28	54	5	4	9
	08	Contabilidad y Auditoría	20	24	44	22	18	40
	09	Economía	18	23	41	17	31	48
Ciencias Sociales	10	Antropología Social	10	23	33	29	46	75
	11	Arqueología e Historia	11	18	29	19	16	35
	12	Trabajo Social	45	6	51	7	2	9
	23	Ciencias de la Comunicación	26	19	45	20	16	36
Derecho y Cs. Políticas	13	Derecho	35	50	85	21	42	63
Enfermería	14	Enfermería	21	7	28	30	6	36
Ingeniería de Minas, Geología y Civil	15	Ingeniería de Minas	6	27	33		28	28
	16	Ingeniería Civil	8	25	33		6	6
	26	Ciencias Físico-Matemáticas		6	6		2	2
	27	Ingeniería de Sistemas	8	34	42	4	9	13
Ingeniería Química y Metalurgia	17	Ingeniería Química	2	11	13	3	9	12
	19	Ingeniería en Industrias Alimentarias	6	12	18	4	7	11
	22	Ingeniería Agroindustrial	7	9	16	11	22	33
Obstetricia	18	Obstetricia	48	5	53	20	2	22
Total			445	503	948	326	393	719

Fuente: Secretaría General

Edgar

GRADUADOS Y TITULADOS PERIODO 2013



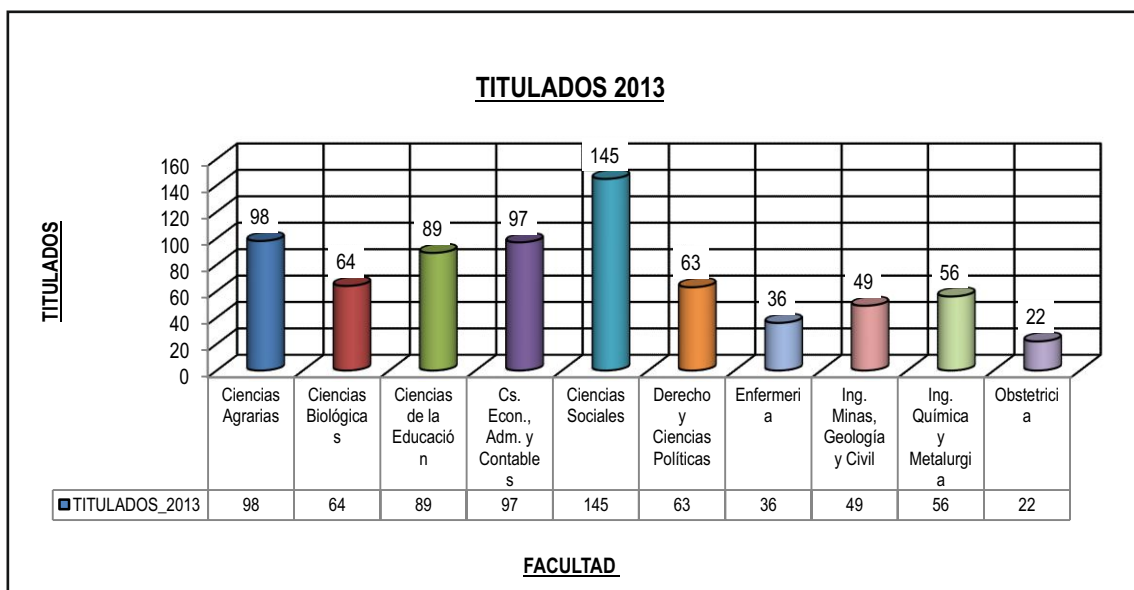
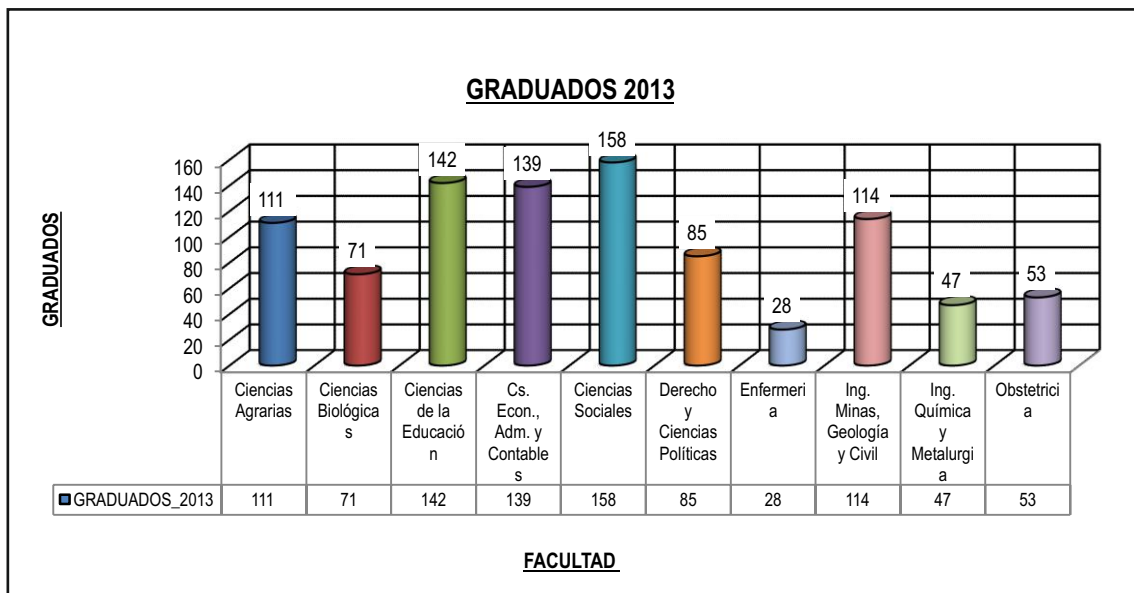


GRADUADOS Y TITULADOS 2013 POR FACULTADES Y GENERO

Facultades	Graduados			Titulados		
	Mujer	Varón	Total	Mujer	Varón	Total
Ciencias Agrarias	30	81	111	26	72	98
Ciencias Biológicas	33	38	71	41	23	64
Ciencias de la Educación	85	57	142	57	32	89
Ciencias Económicas, Administrativas y Contables	64	75	139	44	53	97
Ciencias Sociales	92	66	158	65	80	145
Derecho y Ciencias Políticas	35	50	85	21	42	63
Enfermería	21	7	28	30	6	36
Ingeniería de Minas, Geología y Civil	22	92	114	4	45	49
Ingeniería Química y Metalurgia	15	32	47	18	38	56
Obstetricia	48	5	53	20	2	22
Total	445	503	948	326	393	719

Fuente: Secretaría General

BT_2013_FSexo

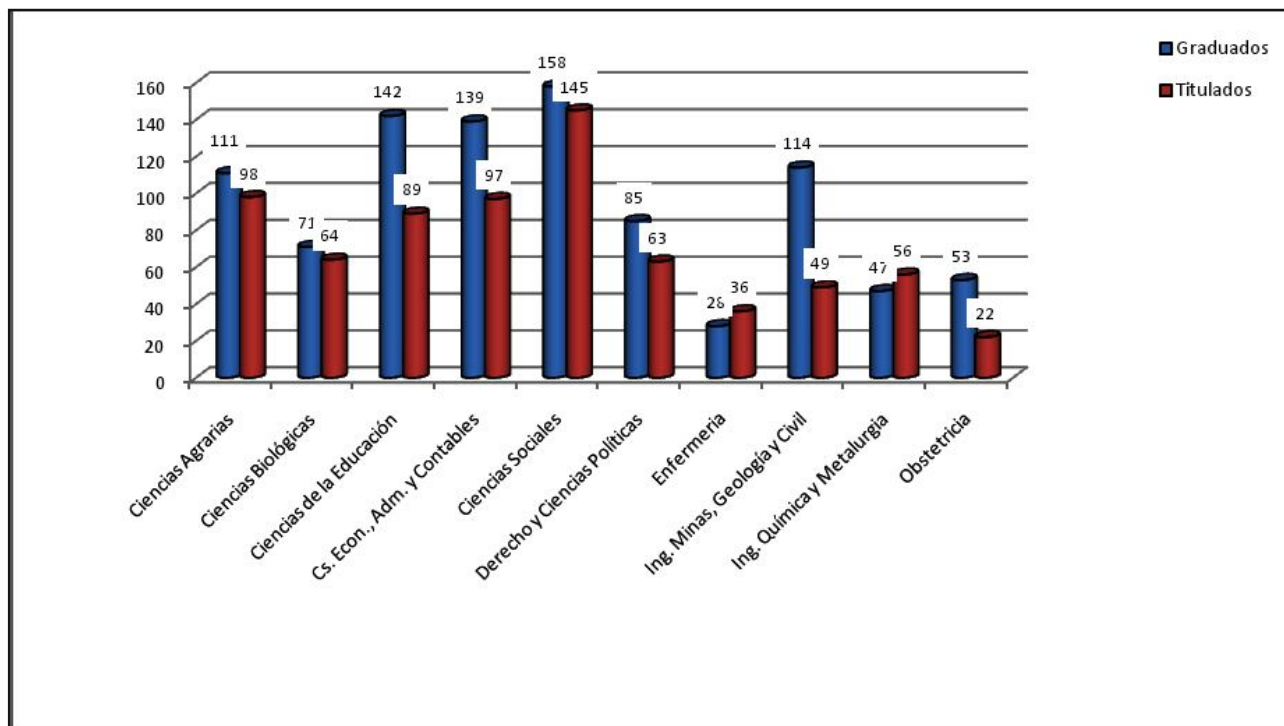





GRADUADOS Y TITULADOS

- En el año 2013, se graduaron como bachilleres en las diferentes Escuelas de Formación Profesional de la UNSCH un total de 948 egresados; donde el 47% corresponde al sexo femenino y el 53% al de sexo masculino; las facultades que registraron mayor número de graduados fueron: la Facultad de Ciencias Sociales con 158, la Facultad de Ciencias de la Educación con 142, la Facultad de Ciencias Económicas, Administrativas y Contables con 139, la Facultad de Ingeniería de Minas, Geología y Civil con 114; y la facultad que registró el menor número de graduados es la Facultad de Enfermería con 28.
- En el mismo periodo, en la universidad se han titulado un total de 719 bachilleres, donde el 55% corresponde al sexo masculino, y el 45% corresponde al sexo femenino. Enfocando el análisis por Facultades, el que registró mayor número de titulados fueron: la Facultad de Ciencias Sociales con 155, seguido de la Facultad de Ciencias Económicas, Administrativas y Contables con 97, la Facultad de Ciencias de la Educación con 89, la Facultad de Ciencias Agrarias con 88 titulados; y la facultad que registró el menor número de titulados en este periodo, es la Facultad de Obstetricia con 22.

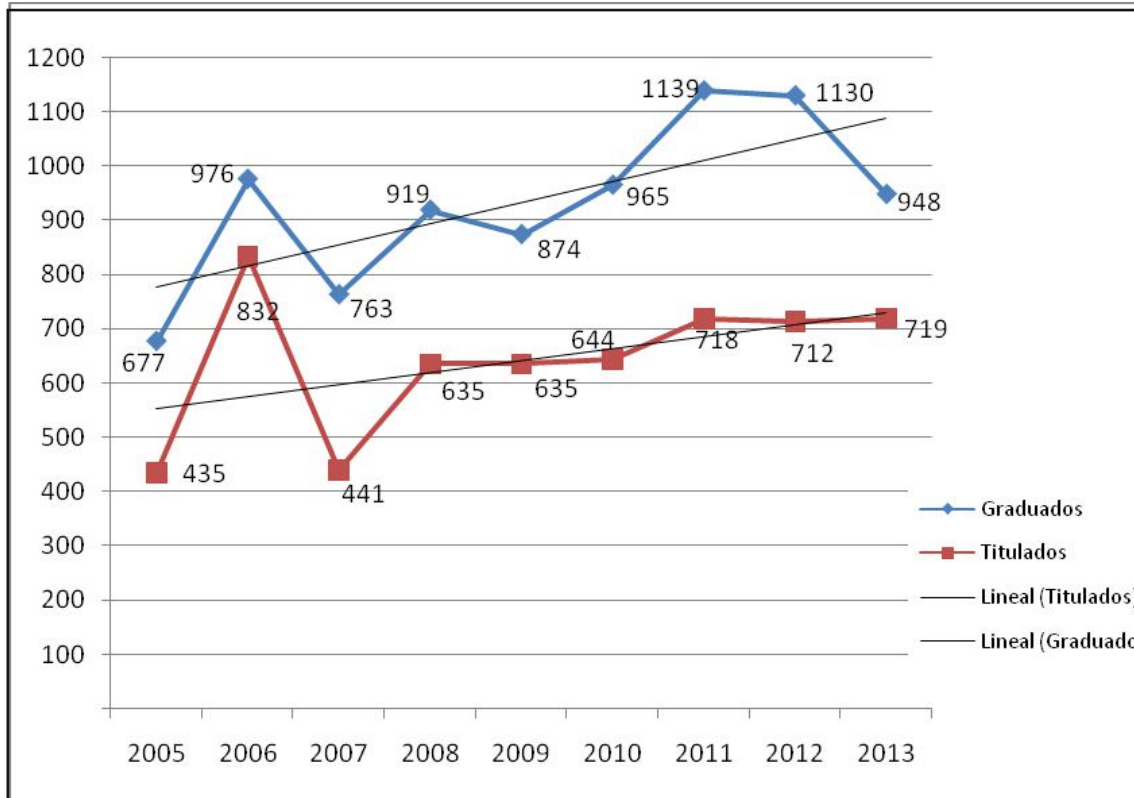
GRADUADOS Y TITULADOS POR FACULTADES



**EVOLUCIÓN DE LA VARIABLE BACHILLRES Y TITULADOS DE LA UNSCH PERIODO 2005 - 2013**


VARIABLE / AÑO	2005	2006	2007	2008	2009	2010	2011	2012	2013
GRADUADOS	677	976	763	919	874	965	1139	1130	948
TITULADOS	435	832	441	635	635	644	718	712	719

TENDENCIA COMPARATIVO DE GRADUADOS Y TITULADOS PERIODO 2005 - 2013



- Entre el periodo 2005 al 2013, se han graduado un total de 8391 egresados; cuyo comportamiento del indicador de esta variable nos muestra un comportamiento fluctuante, es decir que, del año base 2005 al 2006 se observa un crecimiento significativo del 144.17% luego de esta para el periodo 2007 nos muestra una tendencia decreciente del 78.18%, entre tanto a partir del año 2009 podemos observar una tendencia creciente hasta el año 2012, luego para el año 2013 se observa una caída significativa del 83.89%.
- En el mismo periodo 2005 – 2013, se han titulado un total de 5771 bachilleres, cuyo comportamiento del indicador nos muestra que, del año base 2005 al 2006 hay un crecimiento significativo del 191.26% y en el año 2007 se observa una caída del 53%, luego a partir del 2008 al 2013 nos muestra un comportamiento de fluctuación mínima.






UNIVERSIDAD NACIONAL DE SAN CRISTÓBAL DE HUAMANGA

PREGRADO

➤ DOCENTES





DOCENTES - PREGRADO
EVOLUCIÓN HISTÓRICA DE NÚMERO DE DOCENTES NOMBRADOS Y CONTRATADOS POR DEPARTAMENTO ACADÉMICO Y CONDICIÓN LABORAL AL PERIODO 1981 - 2013

Facultad	Departamento Académico	Condición Laboral	1981	1982	1983	1984	1985	1986	1987	1988	1989	1990	1991	1992	1993	1994	1995	1996	1997	1998	1999	2000	2001	2002	2003	2004	2005	2006	2007	2008	2009	2010	2011	2012	2013		
FCA	Agronomía y Zootecnia	Contratado	13	8	7	2	5	8	5	7	5	6	9	5	8	4	10	8	9	9	9	7	13	14	18	20	19	15	21	16	21	31	24	16	22		
		Nombrado	27	30	31	34	36	33	39	36	40	37	35	39	35	35	35	40	40	40	40	40	40	39	40	40	38	38	44	44	49	48	44	42	60	59	
FCB	Ciencias Biológicas	Contratado	8	6	4	4	4	12	9	12	7	26	28	5	7	10	10	13	17	19	12	12	16	15	15	15	15	7	8	13	14	16	18	15	12	11	
		Nombrado	25	25	27	31	32	25	30	29	37	60	55	32	31	31	33	33	33	32	32	34	34	34	34	34	34	34	44	43	47	47	47	44	50	50	
FCE	Educación y Ciencias Humanas	Contratado	18	18	25	24	15	12	15	17	13	36	30	27	20	17	17	20	29	27	23	19	24	24	24	24	24	25	26	27	24	23	32	31	19	7	
		Nombrado	35	38	33	37	49	52	51	47	50	73	58	53	52	52	54	54	50	48	48	47	51	51	49	49	49	49	51	52	54	60	60	82	81	95	62
FCEAC	Ciencias Económicas y Administrativas	Contratado	2	4	8	7	11	8	9	6	6																										
		Nombrado	19	18	20	22	19	21	18	22	26																										
FCS	Ciencias Sociales	Contratado	10	13	14	12	15	19	14	12	20	20	20	20	6	8	9	7	9	5	8	7	9	6	8	9	9	5	6	9	6	9	8	5	2	2	
		Nombrado	18	18	21	22	25	25	22	30	31	28	24	24	37	33	33	36	36	35	35	34	33	33	32	32	32	32	35	34	38	37	37	36	43	42	
FDCP	Ciencias Jurídicas	Contratado	6	8	6	6	6	7	7	10	8	14	15	11	13	10	9	12	13	19	17	15	17	18	21	21	19	23	35	19	19	19	18	21	18		
		Nombrado	28	25	30	30	27	27	27	28	31	30	24	21	20	21	20	21	24	23	23	23	21	24	21	21	21	21	21	21	37	36	36	35	34	34	
FENF	Enfermería	Contratado	7	3	8	6	9	11	6	4	2	7	16	5	5	6	5	7	10	5	2	3	6	5	7	8	8	8	8	8	8	8	6	7	8	1	
		Nombrado	9	10	9	9	12	12	14	14	14	12	11	14	15	14	14	19	16	18	18	17	16	17	17	17	17	15	13	15	13	14	15	14	14	21	20
FIMGC	Ingeniería de Minas y Civil	Contratado	11	16	20	9	10	11	8	8	4	6	7	10	11	13	6	6	6	14	16	9	12	12	12	10	11	8	7	9	8	7	13	11	4	3	
		Nombrado	37	36	34	16	17	17	20	23	27	25	22	20	20	20	18	24	22	22	22	24	24	24	24	24	24	23	27	29	28	29	27	35	34		
FIQM	Ingeniería Química	Contratado	5	3	3	2	4	4	7	5	7	9	16	12	12	19	18	20	10	9	11	6	8	12	14	11	13	8	7	6	4	4	37	46	9	3	
		Nombrado	22	20	22	23	24	26	23	26	26	25	20	23	23	23	23	25	23	22	22	25	23	20	20	21	20	21	23	25	26	28	27	66	65	94	29
FO	Obstetricia	Contratado	8	6	10	9	11	11	20	15	13																										
		Nombrado	37	37	38	36	34	36	36	36	36	36																									
Subtotal	Total	Contratado	94	91	109	85	98	111	129	120	100	152	165	115	129	127	131	128	151	167	122	148	174	188	193	199	159	163	196	147	157	182	175	89	79		
		Nombrado	286	288	299	317	328	325	315	336	379	346	302	345	331	325	376	353	353	352	352	353	356	349	342	341	335	383	382	388	452	440	430	419	520	506	
Total			380	379	408	402	426	436	444	456	479	498	467	460	460	452	507	481	503	519	475	504	523	530	534	534	542	545	584	599	597	612	594	609	585		

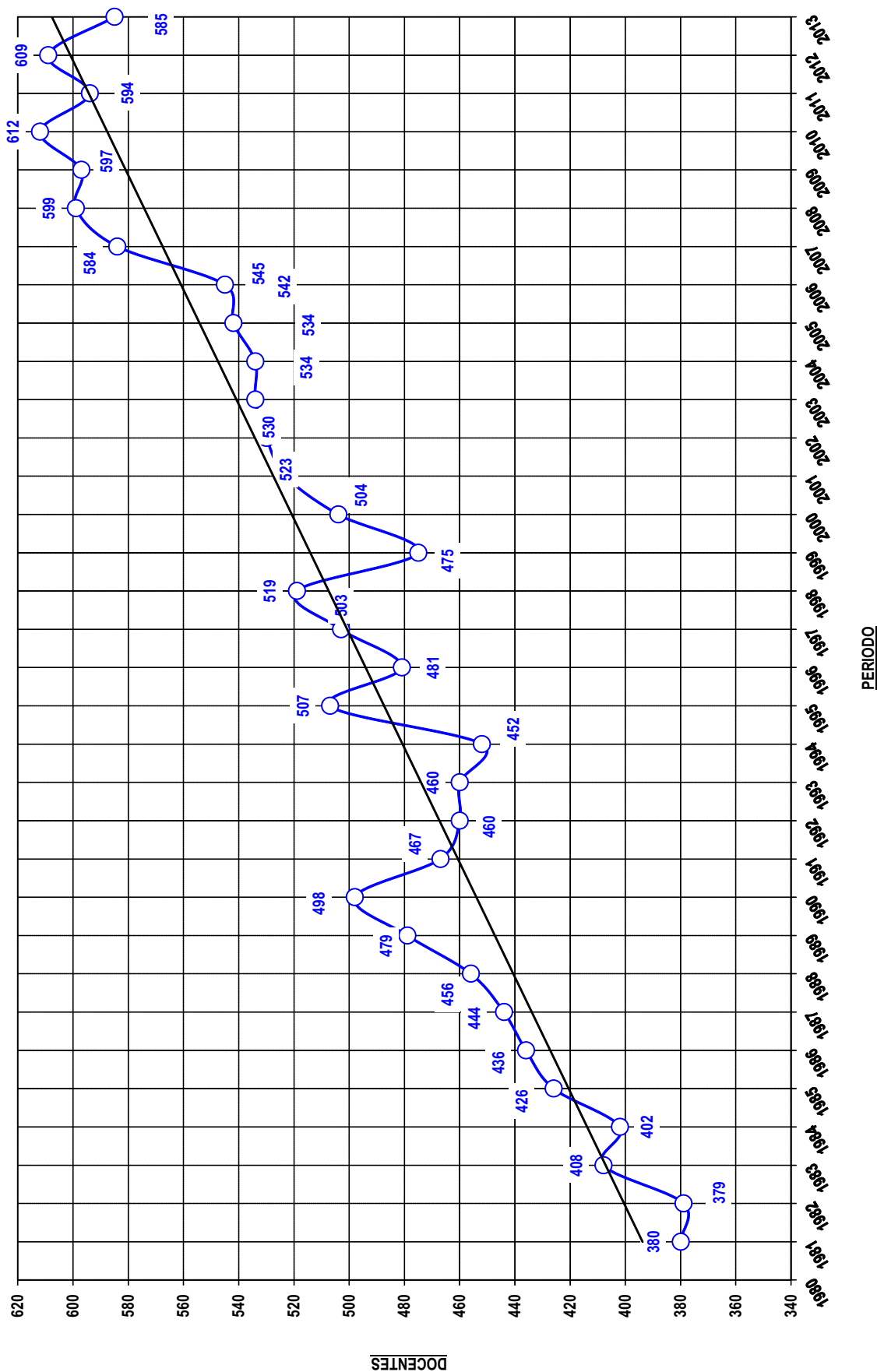
Docentes_1981-2013


Fuente: Oficina de Remuneraciones y Pensiones



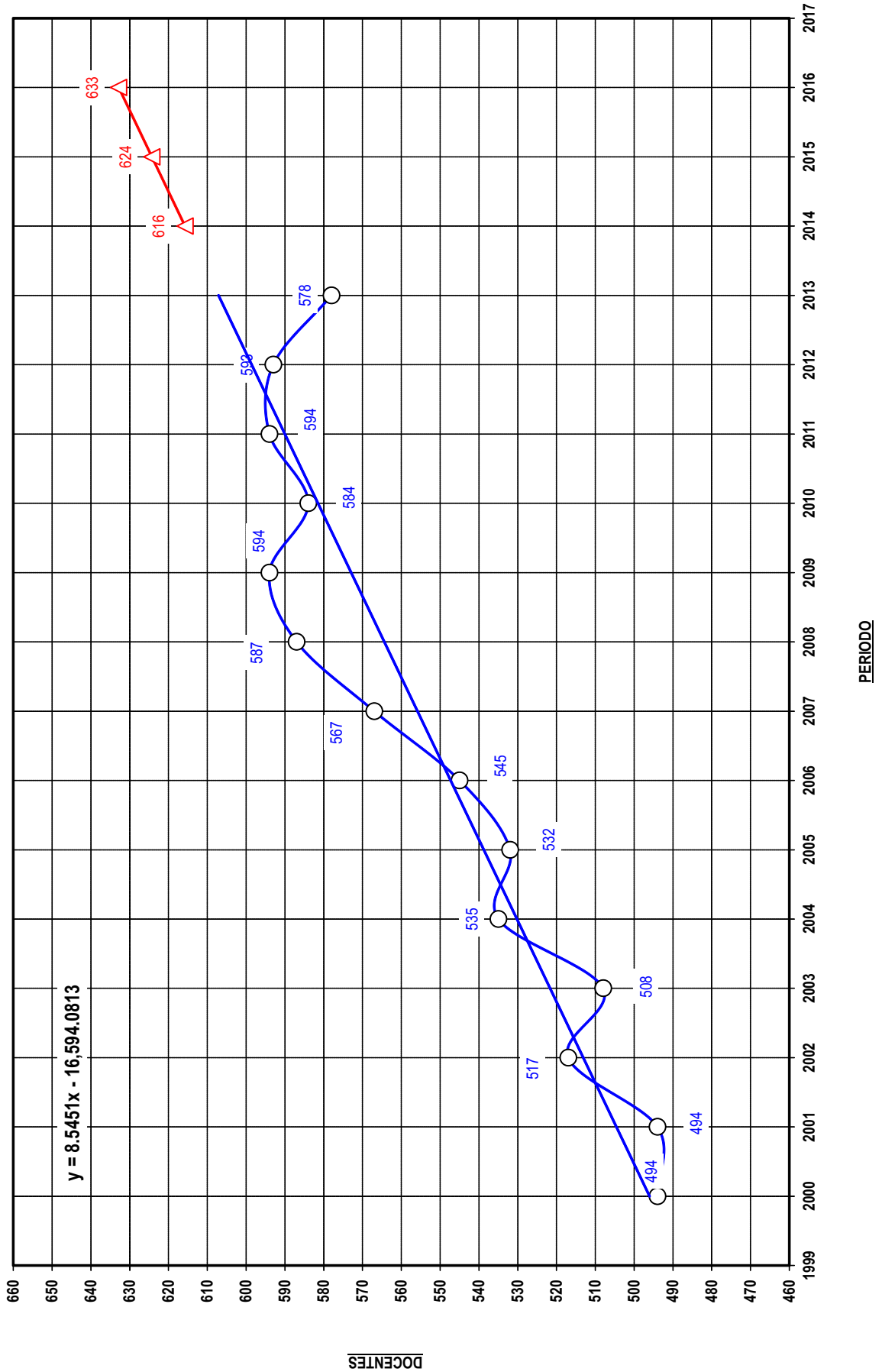


DOCENTES - PREGRADO
TENDENCIA HISTÓRICA AL PERIODO 1981-2013



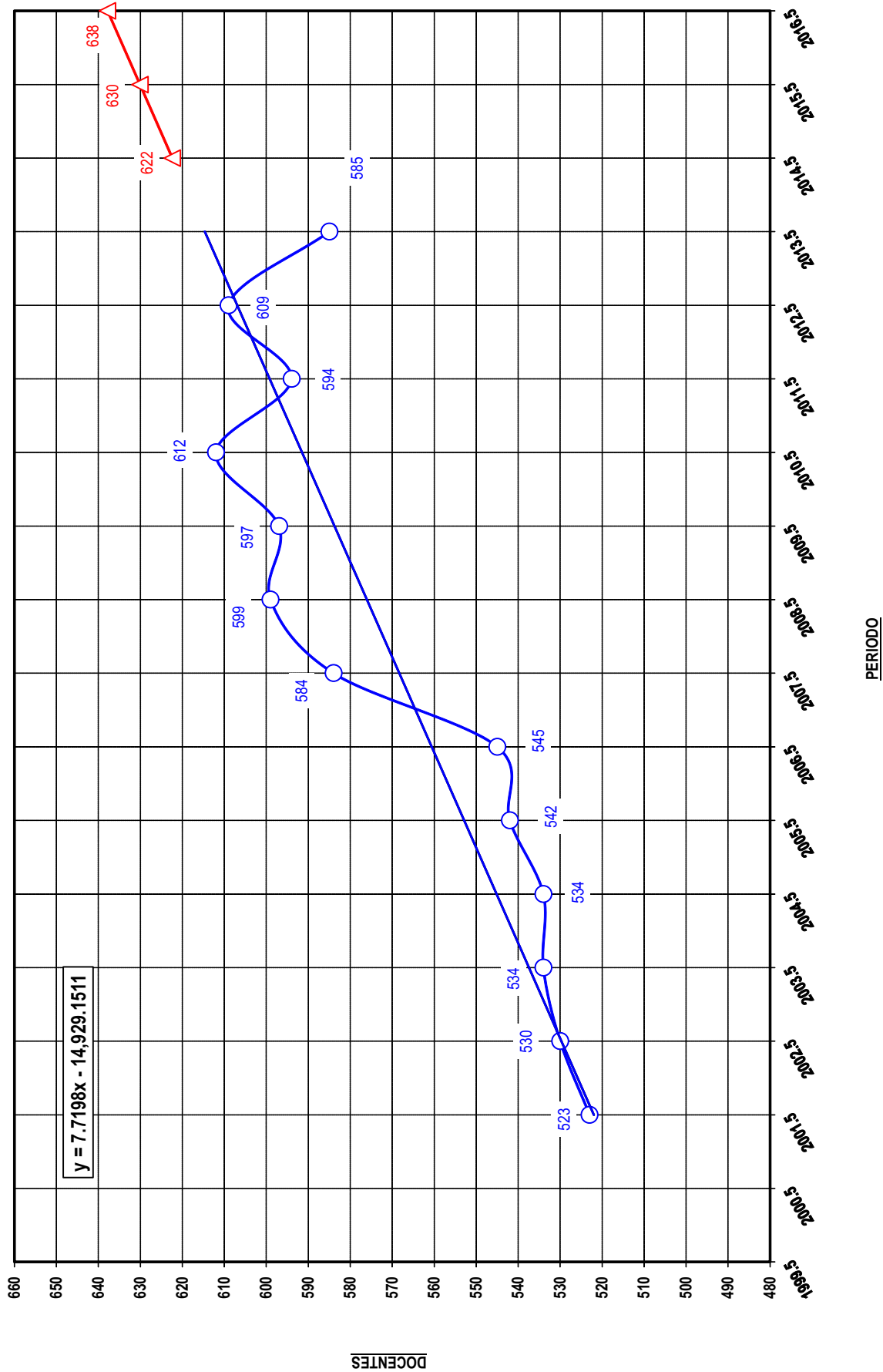



DOCENTES - PREGRADO
LINEA DE BASE 2000 - 2013 | CON PROYECCIÓN AL 2016
(1er Semestre Académico)



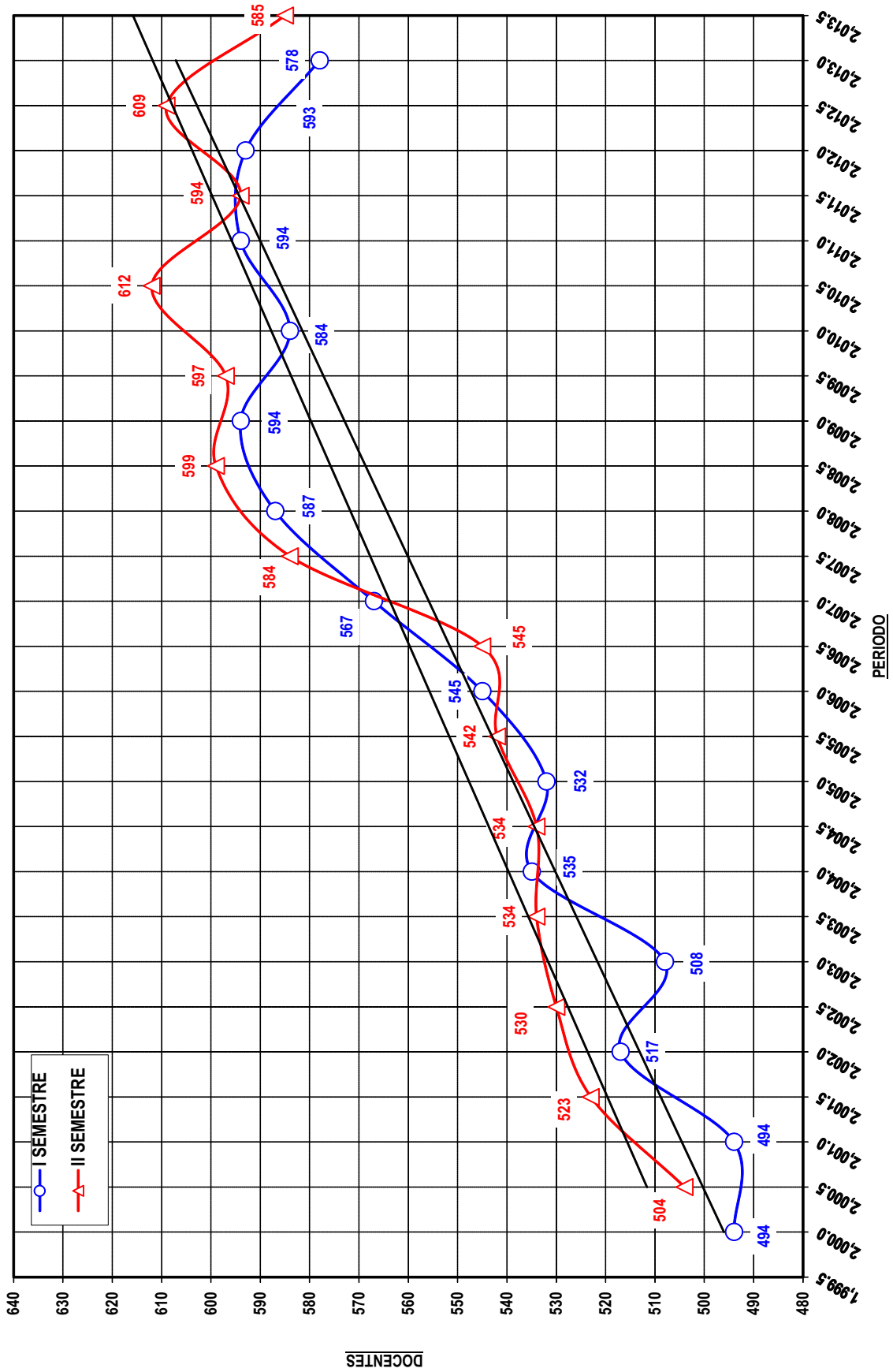


DOCENTES - PREGRADO
LÍNEA DE BASE 2000 - 2013 II CON PROYECCIÓN AL 2015
(2do Semestre Académico)





DOCENTES - PREGRADO
TENDENCIA COMPARATIVO DEL I y II SEMESTRE ACADÉMICO
(Período 2000 - 2013)





DOCENTES PRINCIPALES

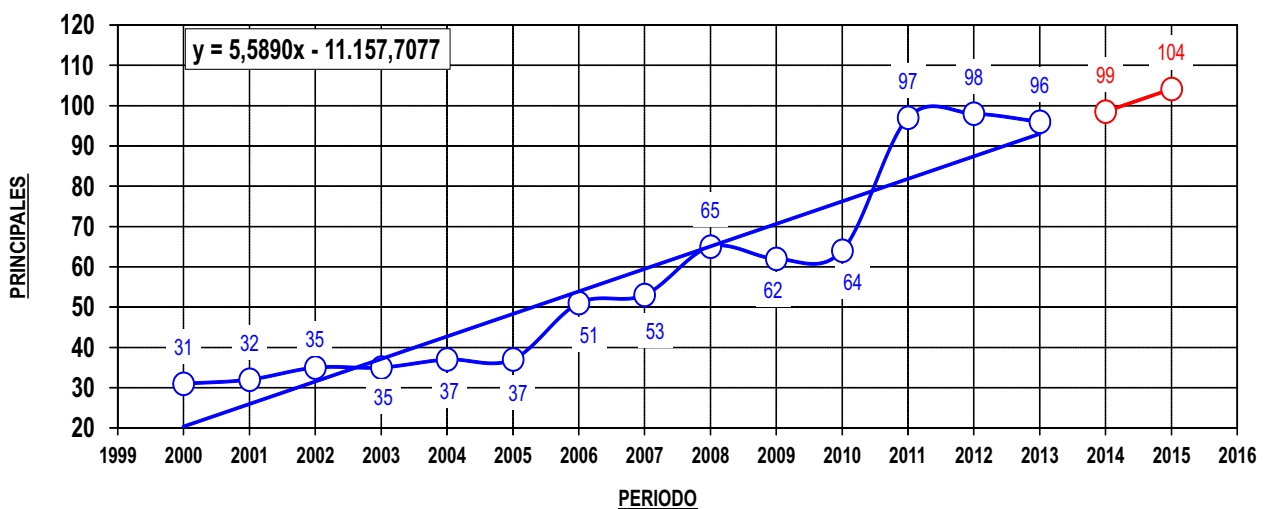
EVOLUCIÓN HISTÓRICA POR FACULTAD Y DEPARTAMENTO ACADÉMICO AL PERIODO 1996-2013


Facultad	Departamento Académico	Condición Laboral	AÑO / DOCENTE PRINCIPAL																	
			1996	1997	1998	1999	2000	2001	2002	2003	2004	2005	2006	2007	2008	2009	2010	2011	2012	2013
Ciencias Agrarias	Agronomía y Zootecnia	Contratados																		
		Nombrados	3	5	5	5	5	6	7	6	8	8	12	13	17	16	15	18	18	18
Ciencias Biológicas	Ciencias Biológicas	Contratados																		
		Nombrados	5	5	6	6	6	6	6	6	6	6	9	9	14	14	15	19	19	18
Ciencias de la Educación	Educación y Ciencias Humanas	Contratados		2	1															
		Nombrados	2	2	2	2	2	2	2	4	4	4	4	4	3	4	5	6	8	5
	Lengua y Literatura	Contratados																		
		Nombrados	2	2	2	2	2	1	1	1	1	1	1	1	2	1	1	2		3
Ciencias Económicas, Administrativas y Contables	Ciencias Económicas y Administrativas	Contratados																		
		Nombrados			1	1	1	2	3	3	4	4	5	5	5	5	6	9	10	9
Ciencias Sociales	Ciencias Histórico Sociales	Contratados	1		1															
		Nombrados	2	2	2	3	3	3	4	4	4	4	4	4	4	3	3	6	6	6
Derecho y Ciencias Políticas	Ciencias Jurídicas	Contratados																		
		Nombrados																		
Enfermería	Enfermería	Contratados																		
		Nombrados					1	1	2	1	1	1	3	3	4	4	4	7	7	7
Ingeniería de Minas, Geología y Civil	Ingeniería de Minas y Civil	Contratados																		
		Nombrados	2	3	3	3	3	3	3	3	2	2	3	3	3	3	3	11	11	7
	Matemática y Física	Contratados				1	1													
		Nombrados	1	1	1	1														4
Ingeniería Química y Metalurgia	Ingeniería Química	Contratados																		
		Nombrados	7	7	7	6	6	6	5	5	5	5	6	7	8	8	8	12	12	12
Obstetricia	Obstetricia	Contratados																		
		Nombrados	2	1	1	1	1	2	2	2	2	2	4	4	5	4	4	7	7	7
Subtotal		Contratados	1	2	2	1	1													
		Nombrados	26	28	30	30	30	32	35	35	37	37	51	53	65	62	64	97	98	96
Total			27	30	32	31	31	32	35	35	37	37	51	53	65	62	64	97	98	96

Fuente: Oficina de Remuneraciones y Pensiones

DOCENTES PRINCIPALES

LÍNEA DE BASE DEL 2000 - 2013 CON PROYECCIÓN AL 2015





DOCENTES ASOCIADOS

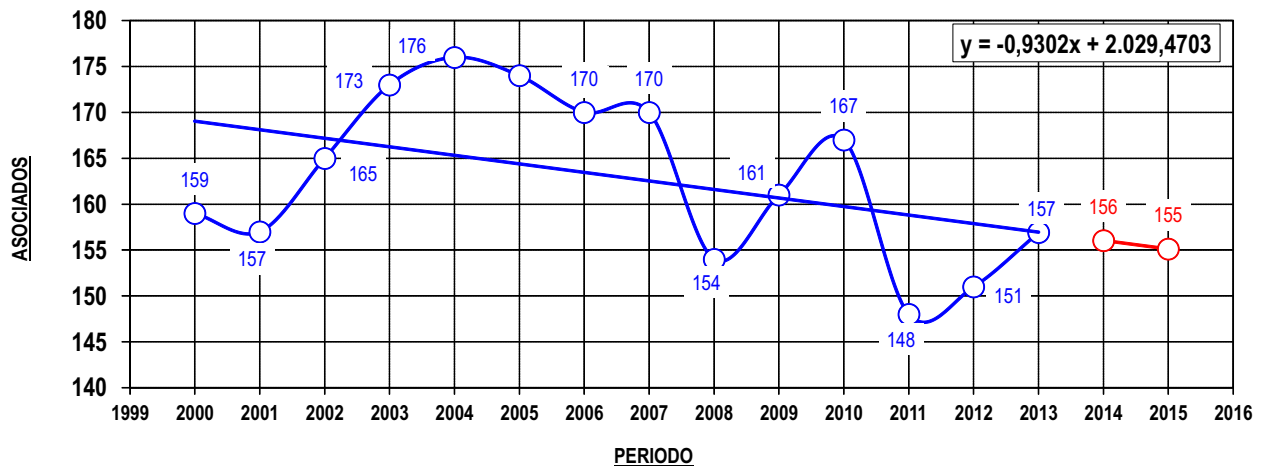
EVOLUCIÓN HISTÓRICA POR FACULTAD Y DEPARTAMENTO ACADÉMICO AL PERIODO 1996-2013

Facultad	Departamento Académico	Condición Laboral	AÑO / DOCENTE ASOCIADO																	
			1996	1997	1998	1999	2000	2001	2002	2003	2004	2005	2006	2007	2008	2009	2010	2011	2012	2013
Ciencias Agrarias	Agronomía y Zootecnia	Contratados	8														9	9	9	15
		Nombrados	26	25	25	24	24	24	23	22	20	20	16	15	11	14	13	10	11	11
Ciencias Biológicas	Ciencias Biológicas	Contratados	1	1	2							1	1	1						
		Nombrados	18	18	18	16	16	19	19	19	22	21	20	20	15	16	15	15	16	17
Ciencias de la Educación	Educación y Ciencias Humanas	Contratados	1		1															
		Nombrados	12	12	12	8	9	9	8	10	12	12	12	12	12	12	15	16	28	15
	Lengua y Literatura	Contratados																		
		Nombrados	11	12	12	10	9	10	11	12	12	12	12	13	13	16	12	13		14
Ciencias Económicas, Administrativas y Contables	Ciencias Económicas y Administrativas	Contratados	1																	
		Nombrados	14	15	26	17	17	16	18	18	18	17	17	17	17	17	18	14	14	14
Ciencias Sociales	Ciencias Histórico Sociales	Contratados	3	1																
		Nombrados	14	13	13	10	11	9	10	10	10	10	12	12	12	12	12	10	10	9
Derecho y Ciencias Políticas	Ciencias Jurídicas	Contratados	2																	
		Nombrados	7	9	8	9	10	10	10	10	8	6	8	8	6	6	4	4	5	4
Enfermería	Enfermería	Contratados																		
		Nombrados	13	13	13	12	11	11	13	14	15	14	12	12	11	11	11	9	10	10
Ingeniería de Minas, Geología y Civil	Ingeniería de Minas y Civil	Contratados	4	2	2												1	1		
		Nombrados	11	12	12	13	11	10	10	13	13	13	12	12	12	11	10	4	19	6
	Matemática y Física	Contratados		1	3	1														
		Nombrados	15	17	17	16	14	12	11	12	12	12	14	15	15	15	14	14		13
Ingeniería Química y Metalurgia	Ingeniería Química	Contratados	1						1	1			1	1	1			1	1	1
		Nombrados	17	16	16	15	14	14	18	19	22	22	22	21	20	22	22	21	21	21
Obstetricia	Obstetricia	Contratados																		
		Nombrados	9	13	13	13	13	13	13	13	12	13	11	11	10	9	10	7	7	7
Subtotal		Contratados	21	5	8	1			1	1		2	2	2			11	11	10	16
		Nombrados	167	175	185	163	159	157	164	172	176	172	168	168	154	161	156	137	141	141
Total			188	180	193	164	159	157	165	173	176	174	170	170	154	161	167	148	151	157

Fuente: Oficina de Remuneraciones y Pensiones

DOCENTES ASOCIADOS

LÍNEA DE BASE DEL 2000 - 2013 CON PROYECCIÓN AL 2015



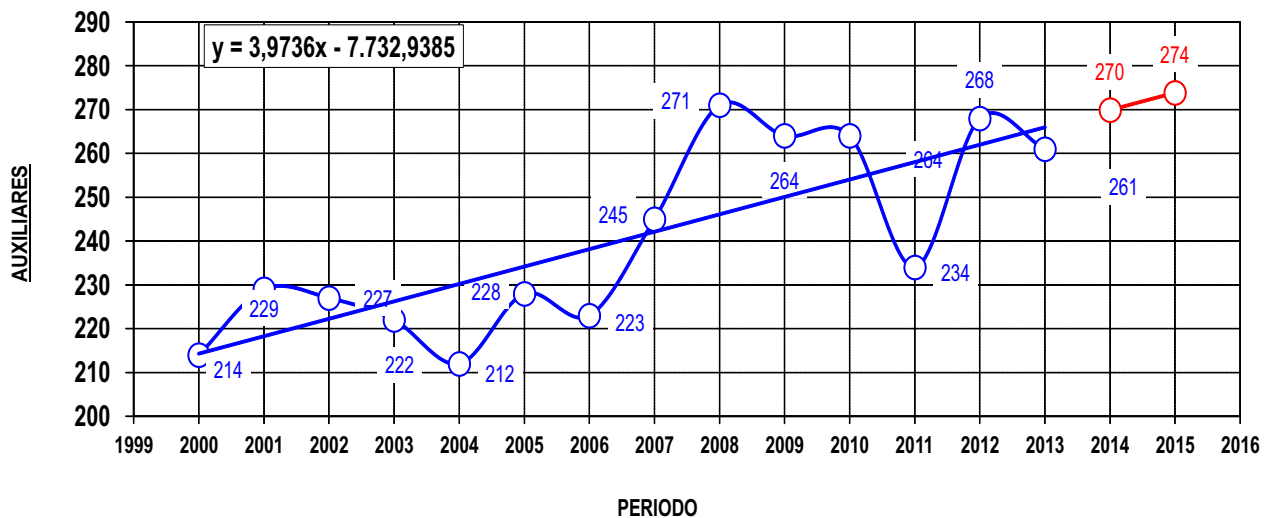



DOCENTES AUXILIARES
EVOLUCIÓN HISTÓRICA POR FACULTAD Y DEPARTAMENTO ACADÉMICO AL PERIODO 1996-2013

Facultad	Departamento Académico	Condición Laboral	AUXILIAR																	
			1996	1997	1998	1999	2000	2001	2002	2003	2004	2005	2006	2007	2008	2009	2010	2011	2012	2013
Ciencias Agrarias	Agronomía y Zootecnia	Contratados		8	9	7	12	14	17	20	19	15	15	20	14	20	21	14	6	6
		Nombrados	7	6	6	9	8	8	8	8	8	8	15	15	15	21	18	16	14	31
Ciencias Biológicas	Ciencias Biológicas	Contratados	7	10	13	8	11	14	13	13	13	6	6	8	5	4	4	3	3	2
		Nombrados	5	5	4	9	9	6	6	6	3	13	11	11	18	17	17	10	12	12
Ciencias de la Educación	Educación y Ciencias Humanas	Contratados	5	8	10	8	8	10	11	12	11	10	10	9	4	4	4	4	8	6
		Nombrados	11	9	9	12	12	12	11	7	5	9	10	12	20	19	18	16	39	31
	Lengua y Literatura	Contratados	2	6	5	4	7	9	10	11	12	5	2	4	4	5	5	4		
		Nombrados	5	4	4	7	8	7	6	5	4	11	12	11	11	8	8	6		8
Ciencias Económicas, Administrativas y Contables	Ciencias Económicas y Administrativas	Contratados	6	4	8	7	9	6	8	9	9	5	6	9	6	9	8	5	2	2
		Nombrados	20	18	6	14	13	13	9	9	8	14	13	12	16	15	13	13	19	19
Ciencias Sociales	Ciencias Histórico Sociales	Contratados	4	8	14	13	13	17	18	19	16	20	20	27	11	12	11	10	13	10
		Nombrados	3	4	4	5	7	6	4	4	4	4	2	2	19	19	19	17	18	19
Derecho y Ciencias Políticas	Ciencias Jurídicas	Contratados	5	10	5	2	3	6	5	7	8	8	8	8	8	6	7	8	1	
		Nombrados	9	9	10	8	6	7	7	7	7	7	7	5	8	9	10	10	16	16
Enfermería	Enfermería	Contratados	1	7	6	3	4	4	8	7	8	3	3	4	1	1	3	1	1	1
		Nombrados	9	9	9	9	9	9	6	6	4	10	10	10	14	13	14	11	12	11
Ingeniería de Minas, Geología y Civil	Ingeniería de Minas y Civil	Contratados	1	5	7	4	6	9	10	7	8	5	4	4	2	2	4	8	6	3
		Nombrados	10	7	7	9	9	7	7	5	5	7	9	10	12	12	12	11	48	14
	Matemática y Física	Contratados	11	8	8	4	13	19	22	20	20	17	18	20	10	13	14	18		6
		Nombrados	11	9	9	10	11	11	11	10	10	16	14	13	29	25	24	22		32
Ingeniería Química y Metalurgia	Ingeniería Química	Contratados	2	4	9	5	6	6	6	7	9	5	7	9	2	2	2	2	1	1
		Nombrados	10	11	11	15	15	15	10	9	6	9	8	8	17	14	14	11	13	13
Obstetricia	Obstetricia	Contratados	11	9	6	5	6	6	7	7	8	6	6	6	5	3	3	3	1	1
		Nombrados	13	12	12	9	9	8	7	7	7	8	7	8	14	14	13	13	18	18
Subtotal		Contratados	55	87	100	70	98	120	135	139	141	105	105	128	72	81	86	80	42	38
		Nombrados	113	103	91	116	116	109	92	83	71	123	118	117	199	183	178	154	226	223
Total			168	190	191	186	214	229	227	222	212	228	223	245	271	264	264	234	268	261

Fuente: Oficina de Remuneraciones y Pensiones

DOCENTES AUXILIARES
LÍNEA DE BASE DEL 2000 - 2013 CON PROYECCIÓN AL 2015





JEFES DE PRÁCTICA

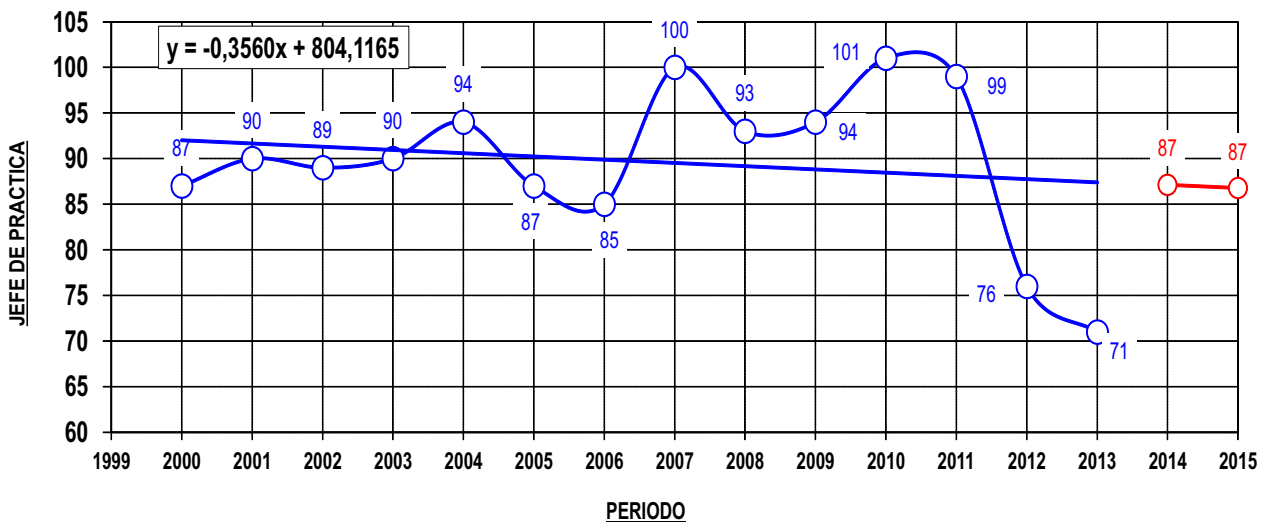
EVOLUCIÓN HISTÓRICA POR FACULTAD Y DEPARTAMENTO ACADÉMICO AL PERIODO 1996-2013

Facultad	Departamento Académico	Condición Laboral	JEFE DE PRÁCTICAS																	
			1996	1997	1998	1999	2000	2001	2002	2003	2004	2005	2006	2007	2008	2009	2010	2011	2012	2013
Ciencias Agrarias	Agronomía y Zootecnia	Contratados		1			1		1					1	2	1	1	1	1	1
		Nombrados	4	4	4	2	2	2	2	2	2	1	1	1						
Ciencias Biológicas	Ciencias Biológicas	Contratados	5	6	4	4	1	2	2	2	2	2	1	4	9	12	14	12	9	9
		Nombrados	5	4	4	3	3	3	3	3	3	4	3	3					3	3
Ciencias de la Educación	Educación y Ciencias Humanas	Contratados	5	8	13	13	8	9	9	8	9	10	10	12	13	12	14	14	3	1
		Nombrados	11	11	11	13	18	18	18	18	18	16	16	16	16	16	15	14	12	11
	Lengua y Literatura	Contratados	3	2	2	2	2	1	1	1	1	1	1	1	1	1	1	1		
		Nombrados	1																	
Ciencias Económicas, Administrativas y Contables	Ciencias Económicas y Administrativas	Contratados	2	1																
		Nombrados	2	2	2	2	2	2	2	2	2									
Ciencias Sociales	Ciencias Histórico Sociales	Contratados	4	4	4	4	2			2	3	3	3	8	8	7	8	8	8	
		Nombrados	4	4	4	3	3	3	3	3	3	3	3	2	2	2	2			
Derecho y Ciencias Políticas	Ciencias Jurídicas	Contratados																		
		Nombrados																		
Enfermería	Enfermería	Contratados	5	7	10	6	8	8	4	3	3	5	4	5	7	6	10	10	3	2
		Nombrados				3	3	3	3	3	3	2	2	2					6	6
Ingeniería de Minas, Geología y Civil	Ingeniería de Minas y Civil	Contratados	5	2	2	2	2	3	4	4	5	3	3	2	2	2	2	2	3	
		Nombrados										1	1	1	1	1	1	1	16	2
	Matemática y Física	Contratados	3	5	7	4	10	11	12	15	16	13	12	15	15	17	16	17		3
		Nombrados	4	4	4	5	6	6	6	6	6	7	7	7	2	2	2	2		14
Ingeniería Química y Metalurgia	Ingeniería Química	Contratados	1	1	1	2	2	2	2	2	2	2	2	2	2	2	2	2		
		Nombrados	2	3	3	1	1	1	1	1	1	2	2	2	1	1	1	1	2	2
Obstetricia	Obstetricia	Contratados	9	9	12	11	10	13	13	12	12	9	9	10	9	9	9	9	2	1
		Nombrados					3	3	3	3	3	5	5	5	3	3	3	3	8	8
Subtotal		Contratados	42	46	55	48	46	49	48	49	53	46	45	60	68	69	77	76	29	25
		Nombrados	33	32	32	32	41	41	41	41	41	41	40	40	25	25	24	23	47	46
Total			75	78	87	80	87	90	89	90	94	87	85	100	93	94	101	99	76	71

Fuente: Unidad de Remuneraciones y Pensiones

JEFES DE PRÁCTICA

LÍNEA DE BASE DEL 2000 - 2013 CON PROYECCIÓN AL 2015





DOCENTES 2013
NOMBRADOS Y CONTRATADOS POR FACULTAD, CONDICION LABORAL, CATEGORIA Y SEXO


Facultad	Condición Laboral	Principales		Asociados		Auxiliares		Jefe de Práctica		mujer		varón		Total			
		I	II	I	II	I	II	I	II	I	II	I	II	I	II	total	
																	varón
Ciencias Agrarias	Contratado																
	Nombrado	2	2														
Ciencias Biológicas	Contratado																
	Nombrado	3	3														
Ciencias de la Educación	Contratado																
	Nombrado	1	1														
Ciencias Económicas, Administrativas y Contables	Contratado																
	Nombrado																
Ciencias Sociales	Contratado																
	Nombrado	1	1														
Derecho y Ciencias Políticas	Contratado																
	Nombrado																
Enfermería	Contratado																
	Nombrado	5	5														
Ingeniería de Minas, Geología y Civil	Contratado																
	Nombrado	1	1														
Ingeniería Química y Metalurgia	Contratado																
	Nombrado	1	1														
Obstetricia	Contratado																
	Nombrado	7	7														
Subtotal	Contratado	21	21	76	75	30	30	110	111	41	42	180	181	25	25	117	118
	Nombrado	21	21	76	75	30	32	120	125	50	51	207	210	41	38	142	142
Total																	

Fuente: Planilla de la Oficina de Remuneraciones y Pensiones

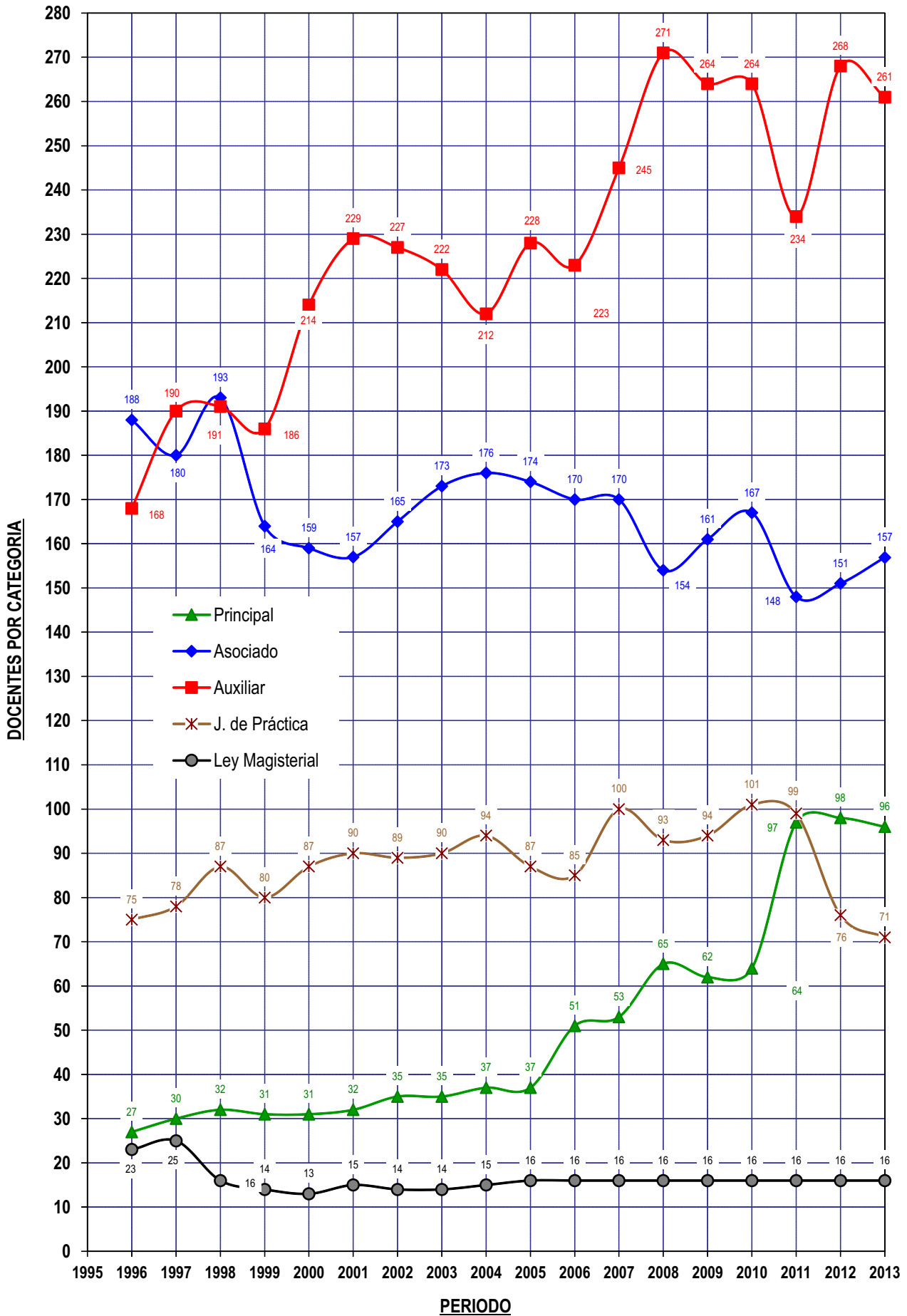
I = 2013-I (Computados a junio del 2013)

II = 2013-II (Computados a diciembre del 2013)

Doc2013_Sexo



DOCENTES POR CATEGORIA 1996-2013





DOCENTES 2013
POR DEPARTAMENTO ACADÉMICO, CONDICIÓN LABORAL, CATEGORÍA Y DEDICACIÓN

Facultad	Condición Laboral	Principal		Asociado				Auxiliar				Jefe de Práctica				Total				
		TC		DE		TP		TC		DE		TP		TC		DE		I	II	
		I	II	I	II	I	II	I	II	I	II	I	II	I	II	I	II			
Ciencias Agrarias	Contratado					9	15	3	2	2	4								14	22
	Nombrado	18	18	1	1	9	10	2	2	26	2	2							58	59
Ciencias Biológicas	Contratado																		11	11
	Nombrado	18	18	1	1	15	16	1	1	8	8	3	3						49	50
Ciencias de la Educación	Contratado																		8	7
	Nombrado	8	8	6	6	23	23	1	1	28	28	10	10	2	1	10	10		88	87
Ciencias Económicas, Administrativas y Contables	Contratado																		2	2
	Nombrado	10	9	3	3	11	11	3	3	14	14	2	2						43	42
Ciencias Sociales	Contratado																		19	18
	Nombrado	6	6			10	9	4	4	7	6	4	4	4	4	4	4		34	34
Derecho y Ciencias Políticas	Contratado																			
	Nombrado			1	1	3	3	5	5	11	11								20	20
Enfermería	Contratado																		4	3
	Nombrado	1	6	1	1	2	2	7	7	1	1	9	10	5	5	1	1		33	34
Ingeniería de Minas, Geología y Civil	Contratado																		11	12
	Nombrado	3	3	8	8	2	2	17	17			39	39	7	7	1	1	15	92	92
Ingeniería Química y Metalurgia	Contratado																		2	2
	Nombrado	12	12			21	21	1	1	12	12	1	1	2	2				48	48
Obstetricia	Contratado																		2	2
	Nombrado	7	7	1	1	6	6	9	9	8	8	1	1	7	7	1	1		40	40
Subtotal	Contratado					10	16	14	15	22	23			12	10	14	15	1	73	79
	Nombrado	4	4	93	92	2	2	19	19	119	120	22	22	170	172	29	29	32	505	506
Total		4	4	93	92	2	2	19	19	129	136	36	37	192	195	29	29	47	578	585

Doc2013_Cat

Fuente: Planilla de la Oficina de Remuneraciones y Pensiones

(*) En este cuadro se incluye docentes comprendidos en la Ley Magisterial


DE = Dedicación Exclusiva

TP = Tiempo Parcial

TP = Tiempo Parcial

I = 2013-I (Computados a junio del 2013)

II = 2013-II (Computados a diciembre del 2013)



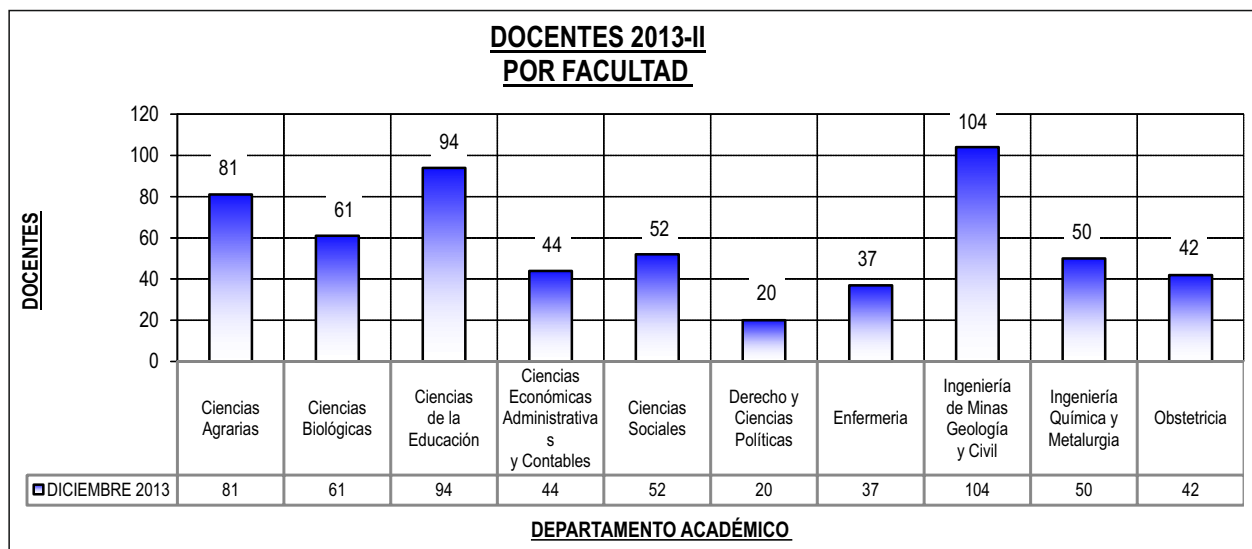
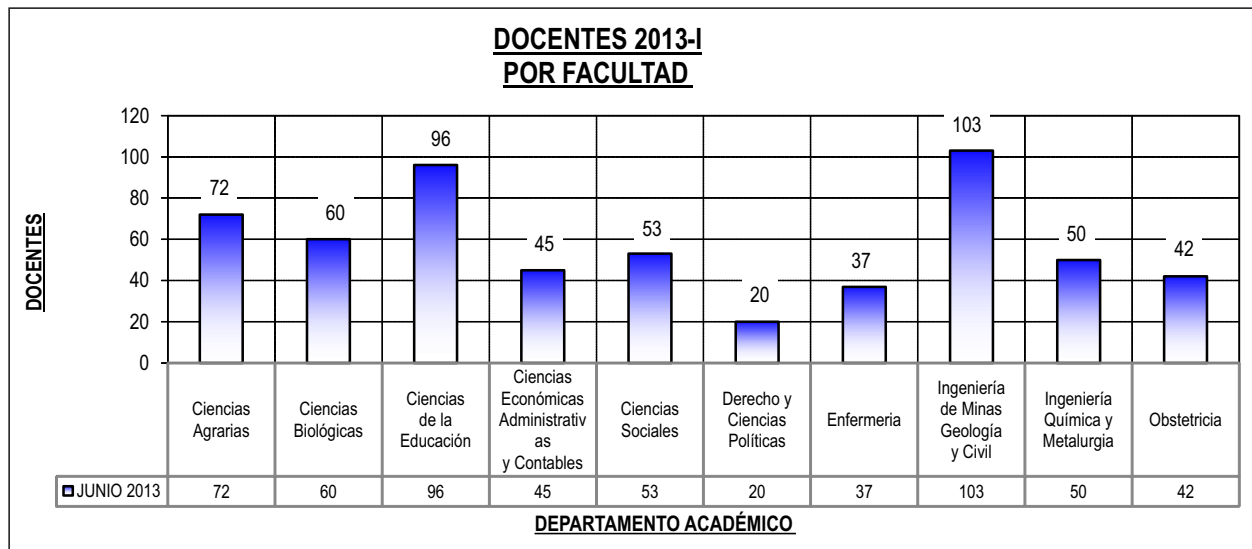
DOCENTES 2013

POR FACULTAD, DEPARTAMENTO ACADÉMICO Y CONDICION LABORAL

Facultad	Contratado		Nombrado		TOTAL	
	I	II	I	II	I	II
Ciencias Agrarias	14	22	58	59	72	81
Ciencias Biológicas	11	11	49	50	60	61
Ciencias de la Educación	8	7	88	87	96	94
Ciencias Económicas, Administrativas y Contables	2	2	43	42	45	44
Ciencias Sociales	19	18	34	34	53	52
Derecho y Ciencias Políticas			20	20	20	20
Enfermería	4	3	33	34	37	37
Ingeniería de Minas, Geología y Civil	11	12	92	92	103	104
Ingeniería Química y Metalurgia	2	2	48	48	50	50
Obstetricia	2	2	40	40	42	42
Total	73	79	505	506	578	585

Fuente: Oficina de Remuneraciones y Pensiones

Doc2013_F

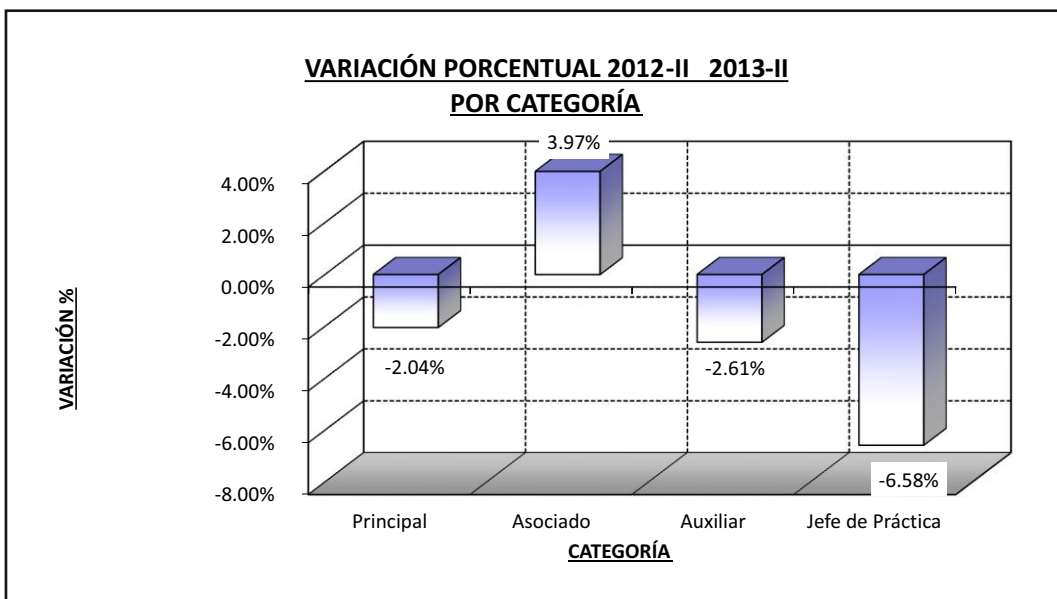
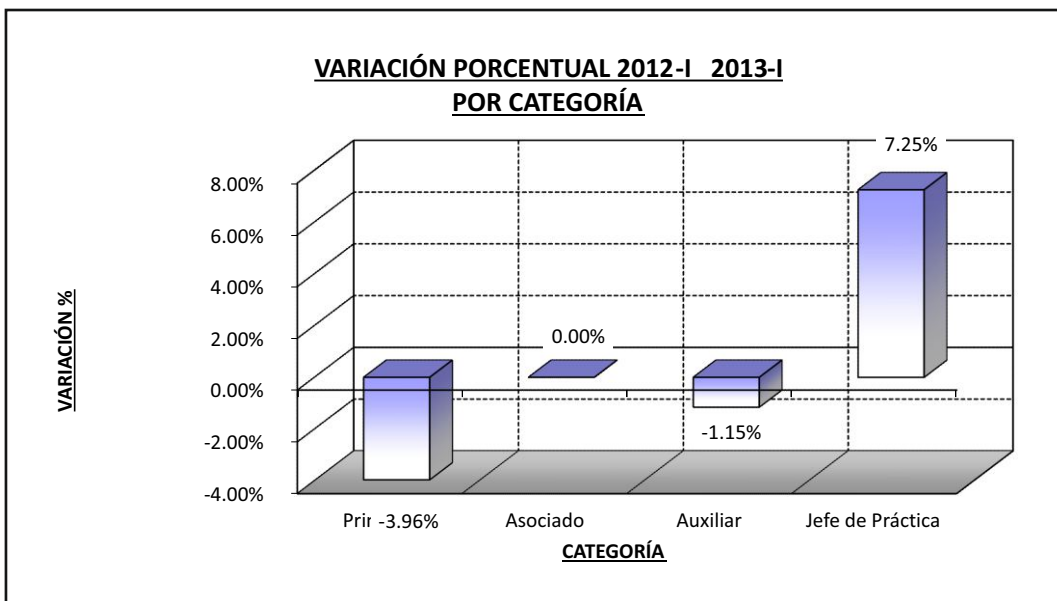





VARIACION PORCENTUAL 2012-2013 DE DOCENTES POR CATEGORIAS

Categoría	2012-I	2013-I	Variación (%)	2012-II	2013-II	Variación (%)
Principal	101	97	-3.96%	98	96	-2.04%
Asociado	150	150	0.00%	151	157	3.97%
Auxiliar	260	257	-1.15%	268	261	-2.61%
Jefe de Práctica	69	74	7.25%	76	71	-6.58%
Total	580	578	-0.34%	593	585	-1.35%

Fuente: Oficina de Remuneraciones y Pensiones





DOCENTES 2013
NOMBRADOS Y CONTRATADOS POR FACULTAD, CONDICION LABORAL, CATEGORIA Y SEXO

Facultad	Condición Laboral	Principales		Asociados		Auxiliares		Jefe de Práctica		Ley Magisterial (*)		Total		
		mujer	varón	mujer	varón	mujer	varón	mujer	varón	mujer	varón	mujer	varón	total
Ciencias Agrarias	Contratado													
Ciencias Biológicas	Nombrado	2	16											
	Contratado													
Ciencias de la Educación	Nombrado	3	15	5	11	4	8	2	2	1	3	5	7	15
	Contratado													
Ciencias Económicas, Administrativas y Contables	Nombrado	1	7	5	24	12	27	2	10	9	1	7	21	95
	Contratado													
Ciencias Sociales	Nombrado													
	Contratado													
Derecho y Ciencias Políticas	Nombrado	1	5	3	7	5	13	5	2	2			9	34
	Contratado													
Enfermería	Nombrado													
	Contratado													
Ingeniería de Minas, Geología y Civil	Nombrado	5	2	7	3	4	6	6	6	2			22	34
	Contratado													
Ingeniería Química y Metalurgia	Nombrado	1	10	2	17	2	44	5	11	11			10	92
	Contratado													
Obstetricia	Nombrado	1	11	1	20	1	12	2	2				5	48
	Contratado													
Subtotal	Contratado	21	76	30	110	41	181	25	22	21	1	7	118	513
	Nombrado	21	76	75	30	32	120	125	41	38	33	4	146	594
Total		21	76	75	30	32	120	125	41	38	33	4	146	594

Fuente: Planilla de la Oficina de Remuneraciones y Pensiones

(*) En este cuadro se incluye docentes comprendidos en la Ley Magisterial

I = 2013-I (Computados a junio del 2013)

II = 2013-II (Computados a diciembre del 2013)

Doc2013_Sexo





DOCENTES 2013

POR DEPARTAMENTO ACADÉMICO, CONDICIÓN LABORAL, CATEGORÍA Y DEDICACIÓN

Facultad	Condicón Laboral	Principal			Asociado			Auxiliar			Jefe de Práctica			Ley Magisterial (*)												Total						
		TC		DE	TP	TC	DE	TP	TC	DE	TP	TC	DE	TP	NC30	NI30	NI30	NI30	NI30	NI30	NI40	NI40	NIV30	NIV40	SNC30	SNC40	SNE40	I	II			
		I	II	I	II	I	II	I	II	I	II	I	II	I	II	I	II	I	II	I	II	I	II	I	II	I	II	I	II			
Ciencias Agrarias	Contratado				9	15	3	2	4																				14	22		
	Nombrado	18	18	1	9	10	2	26	26	2																			58	59		
Ciencias Biológicas	Contratado						1	2	1				3	3	6	6													11	11		
	Nombrado	18	18	1	15	16	1	8	8	3	3																		49	50		
Ciencias de la Educación	Contratado						2	3	3				1	1	1	1													16	15		
	Nombrado	8	8	6	6	23	1	28	28	10	10													4	1	1	4	1	1	96	95	
Ciencias Económicas, Administrativas y Contables	Contratado						2	2																					2	2		
	Nombrado	10	9	3	3	11	3	14	14	2	2																		43	42		
Ciencias Sociales	Contratado						4	4	6	6			4	4	4	4													19	18		
	Nombrado	6	6			10	9		15	16	3	3																	34	34		
Derecho y Ciencias Políticas	Contratado																															
	Nombrado			1	1	3	3	5	5	11	11																		20	20		
Enfermería	Contratado						1	1																					4	3		
	Nombrado	1	6	6	1	1	2	7	7	1	9	10			5	5	1	1											33	34		
Ingeniería de Minas, Geología y Civil	Contratado																															
	Nombrado	3	3	8	8	2	2	17	17		39	39	7	7	1	15	15												92	92		
Ingeniería Química y Metalurgia	Contratado						1	1	1	1																			2	2		
	Nombrado	12	12			21	21		12	12	1	1			2	2													48	48		
Obstetricia	Contratado								1	1																			2	2		
	Nombrado	7	7			1	1	6	6	9	8	8	1	1	7	7	1	1											40	40		
Subtotal	Contratado				10	16	14	15	22	23			12	10	14	15	1												1	1	81	87
	Nombrado	4	4	93	92	2	19	19	120	22	170	172	29	29	14	32	32												513	514		
Total		4	4	93	92	2	19	19	129	136	36	37	192	195	29	46	47	1										594	601			

Doc2013_Cat

Fuente: Planilla de la Oficina de Remuneraciones y Pensiones

(*) En este cuadro se incluye docentes comprendidos en la Ley Magisterial


DE = Dedicación Exclusiva

TC = Tiempo Parcial

TP = Tiempo Parcial

I = 2013-I (Computados a junio del 2013)

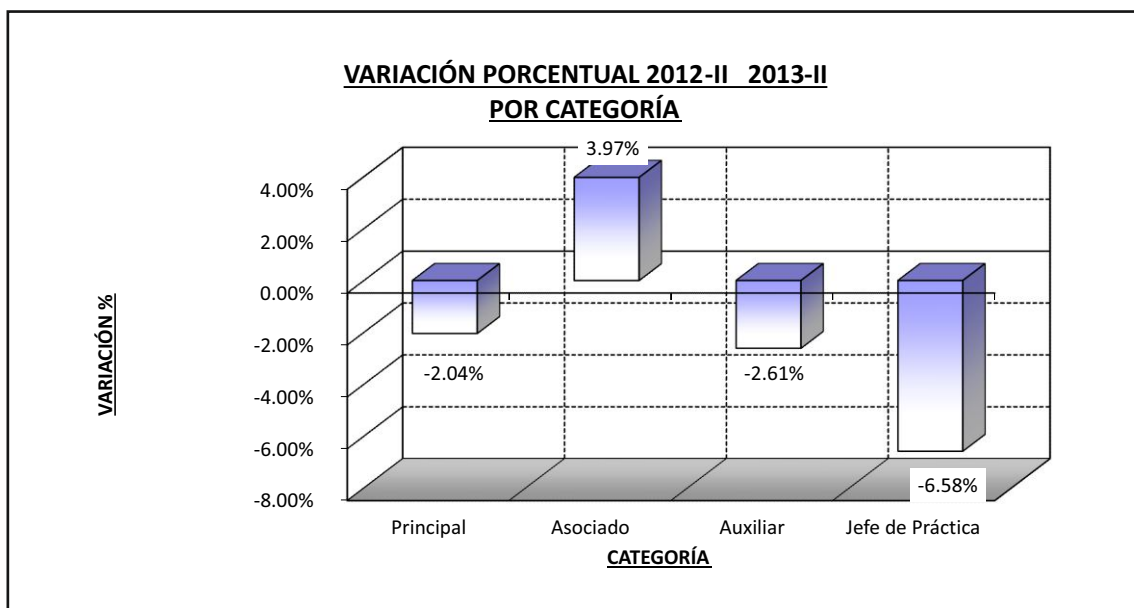
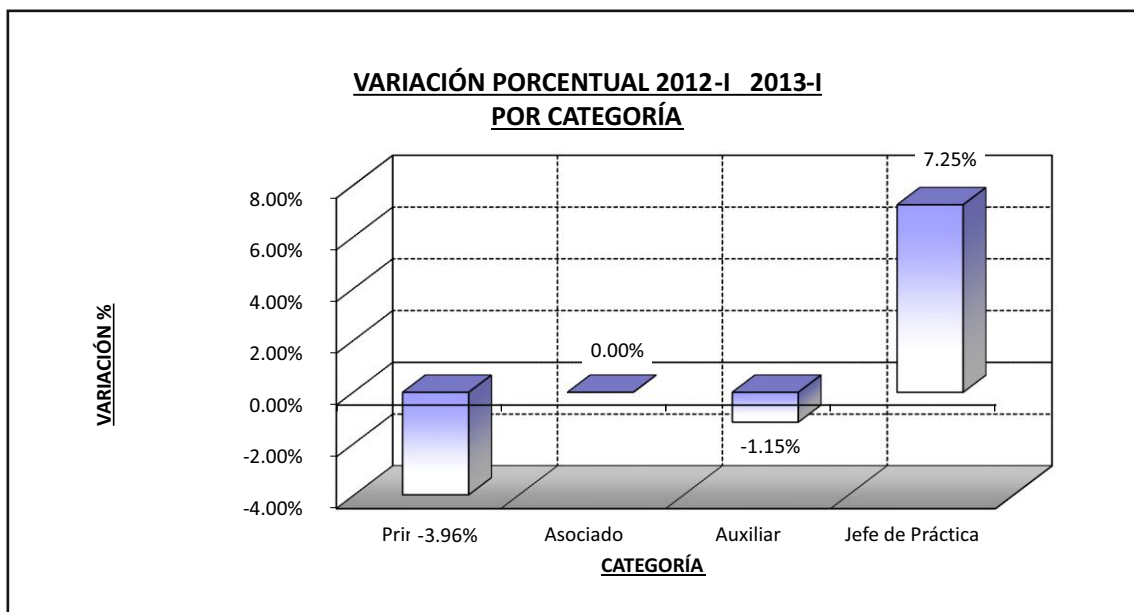
II = 2013-II (Computados a diciembre del 2013)



VARIACION PORCENTUAL 2012-2013 DE DOCENTES POR CATEGORIAS

Categoría	2012-I	2013-I	Variación (%)	2012-II	2013-II	Variación (%)
Principal	101	97	-3.96%	98	96	-2.04%
Asociado	150	150	0.00%	151	157	3.97%
Auxiliar	260	257	-1.15%	268	261	-2.61%
Jefe de Práctica	69	74	7.25%	76	71	-6.58%
Total	580	578	-0.34%	593	585	-1.35%

Fuente: Oficina de Remuneraciones y Pensiones





DOCENTES 2012
POR DEPARTAMENTO ACADÉMICO, CONDICION LABORAL, CATEGORIA Y DEDICACION

Facultad	Condición Laboral	Principal			Asociado			Auxiliar			Jefe de Práctica						Ley Magisterial						Total				
		TC		DE	TP	TC	DE	TP	TC	DE	TP	TC	DE	TP	NC30	NI30	NI30	NI30	NI30	NI30	NI30	NIV40	SNC30	SNC40	SNE40	Total	
		I	II	I	II	I	II	I	II	I	II	I	II	I	II	I	II	I	II	I	II	I	II	I	II	I	II
Ciencias Agrarias	Contratado					9	2	3	2	3																13	16
	Nombrado	18	18			10	10	2	27	2	2															59	60
Ciencias Biológicas	Contratado							1	1	2																10	12
	Nombrado	19	19			15	15	1	9	8	3	3														50	50
Ciencias de la Educación	Contratado							2	3	5	5															18	19
	Nombrado	8	8			22	23	1	27	28	9	10	2	2	9	10										92	95
Ciencias Económicas, Administrativas y Contables	Contratado							2	2	1																3	2
	Nombrado	10	10			11	11	3	14	14	2	2														43	43
Ciencias Sociales	Contratado							6	6	7																19	21
	Nombrado	6	6			10	10		15	15	3	3														34	34
Derecho y Ciencias Políticas	Contratado																									1	1
	Nombrado							2	2	3																21	21
Enfermería	Contratado							1	1																	3	4
	Nombrado	1	1			2	2	1	2	10	10															35	35
Ingeniería de Minas, Geología y Civil	Contratado	3	3							5	6															7	9
	Nombrado	3	3			2	2	2	17	17	41	7	7	1	16	15										94	94
Ingeniería Química y Metalurgia	Contratado							1	1	1																2	2
	Nombrado	12	12			21	21		12	12	1	1														48	48
Obstetricia	Contratado									1																1	3
	Nombrado	7	7			1	1	6	10	9	8	1	1	7	1	1										41	40
Subtotal	Contratado	4	4			10	10	15	19	20	23			9	13	15	1	1	1	1	1					1	1
	Nombrado	4	4			18	19	24	23	173	174	28	29	14	15	32	32									1	1
Total	Contratado	4	4			18	18	39	42	193	197	28	29	23	28	45	47	1	1	1	1	1	1	1	1	2	2
	Nombrado	4	4			18	19	24	23	173	174	28	29	14	15	32	32									1	1

Fuente: Planilla de la Oficina de Remuneraciones y Pensiones

DE = Dedicación Exclusiva


TC = Tiempo Parcial

TP = Tiempo Parcial

I = 2012-I (Computados a junio del 2012)

II = 2012-II (Computados a diciembre del 2012)

Doc2012_Cat

**DOCENTES 2012****NOMBRADOS Y CONTRATADOS POR FACULTAD, CONDICION LABORAL, CATEGORIA Y SEXO**

Facultad	Condición Laboral	Principales		Asociados		Auxiliares		Jefe de Práctica		Ley Magisterial		Total							
		mujer	varón	mujer	varón	mujer	varón	mujer	varón	mujer	varón	mujer	varón	total					
		I	II	I	II	I	II	I	II	I	II	I	II	I	II				
Ciencias Agrarias	Contratado					1	1					1	1	12	15	13	16		
	Nombrado	2	16		16	4	4					6	6	53	54	59	60		
Ciencias Biológicas	Contratado					1	2		4			7	7	3	5	10	12		
	Nombrado	3	16	5	11	4	4	8	2	1		14	14	36	36	50	50		
Ciencias de la Educación	Contratado					5	3	2	5	1	2	3	3	5	9	12	18	19	
	Nombrado	1	7	5	23	10	12	27	2	9	10	1	7	19	21	73	74	95	
Ciencias Económicas, Administrativas y Contables	Contratado															3	2	3	2
	Nombrado		10	1	13	2	2	17	17			3	3	40	40	43	43		
Ciencias Sociales	Contratado					3	4	9	9	5	6	2	2	8	10	11	19	21	
	Nombrado	1	5	3	7	5	5	13	13			9	9	25	25	34	34		
Derecho y Ciencias Políticas	Contratado															1	1	1	1
	Nombrado					5	5	2	14	14			2	2	19	19	21	21	
Enfermería	Contratado							1	1	1	3	1	1	3	2	1	3	4	
	Nombrado	5	5	2	7	3	3	5	7	6	6	23	23	12	12	35	35		
Ingeniería de Minas, Geología y Civil	Contratado															7	9	7	9
	Nombrado	1	10	2	17	2	2	46	46	5	11	11	10	10	84	84	94	94	
Ingeniería Química y Metalurgia	Contratado							1	1									2	2
	Nombrado	1	11	1	20	1	1	12	12	2	2	5	5	43	43	48	48		
Obstetricia	Contratado															1	2	1	3
	Nombrado	7	7	6	6	1	1	5	14	13	8	8	26	26	15	14	41	40	
Subtotal	Contratado	21	77	30	110	40	42	185	184	25	21	1	7	117	119	400	401	517	520
	Nombrado	21	21	30	120	50	52	210	216	39	30	4	12	144	149	449	460	593	609

Fuente: Planilla de la Oficina de Remuneraciones y Pensiones

(1) Dpto. Acad. de Educación y Ciencias Humanas

(2) Dpto. Acad. de Lenguas y Literatura,

(3) Dpto. Acad. de Ingeniería de Minas y Civil

(4) Dpto. Acad. de Matemática y Física

I = 2012-I (Computados a junio del 2012)

II = 2012-II (Computados a diciembre del 2012)

Doc2012_Sexo



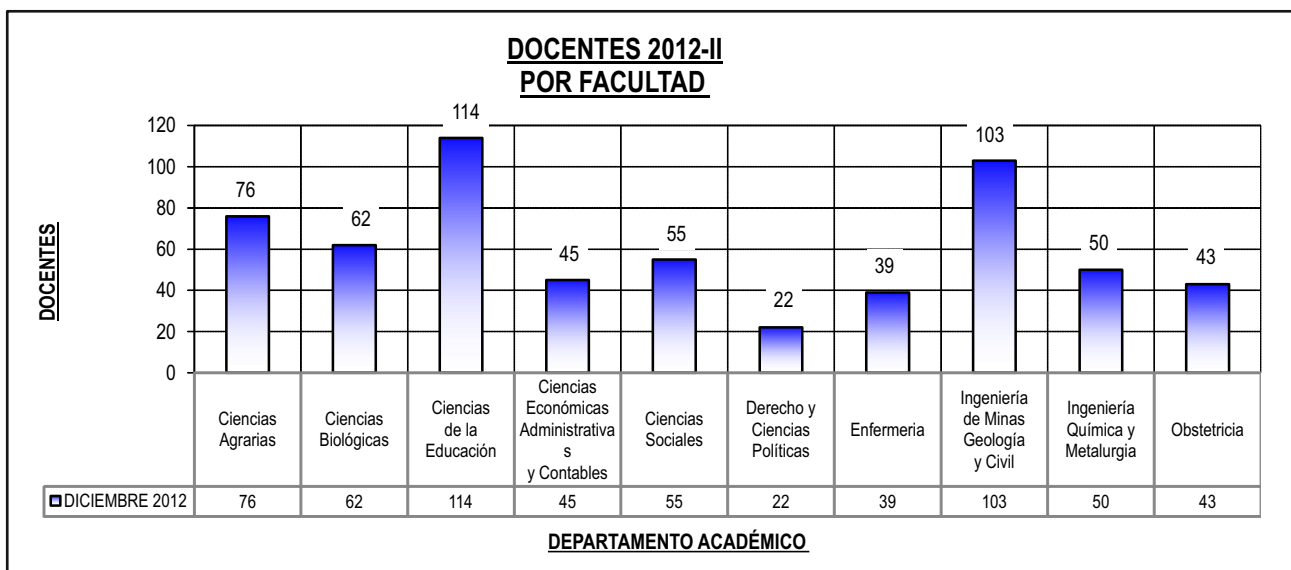
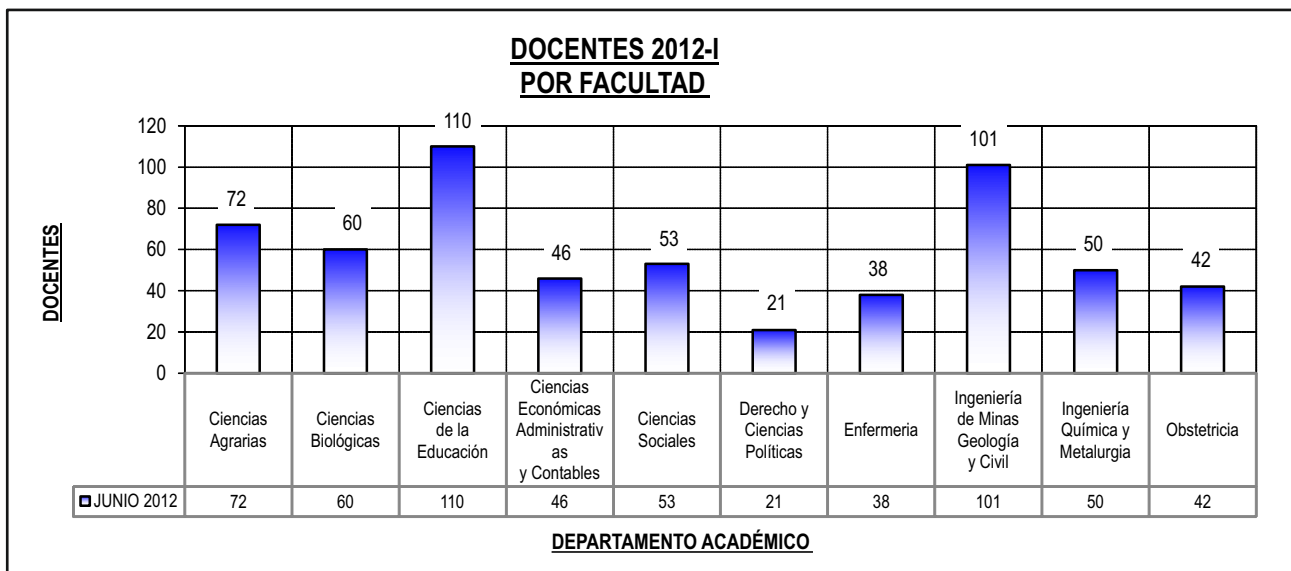



DOCENTES 2012 POR FACULTAD, DEPARTAMENTO ACADÉMICO Y CONDICION LABORAL

Facultad	Contratado		Nombrado		TOTAL	
	I	II	I	II	I	II
Ciencias Agrarias	13	16	59	60	72	76
Ciencias Biológicas	10	12	50	50	60	62
Ciencias de la Educación	18	19	92	95	110	114
Ciencias Económicas, Administrativas y Contables	3	2	43	43	46	45
Ciencias Sociales	19	21	34	34	53	55
Derecho y Ciencias Políticas		1	21	21	21	22
Enfermería	3	4	35	35	38	39
Ingeniería de Minas, Geología y Civil	7	9	94	94	101	103
Ingeniería Química y Metalurgia	2	2	48	48	50	50
Obstetricia	1	3	41	40	42	43
Total	76	89	517	520	593	609

Fuente: Oficina de Remuneraciones y Pensiones

Doc2012_F





DOCENTES NOMBRADOS Y CONTRATADOS

- Al cierre del año 2013 se cuenta con 585 docentes, de los cuales **506 son nombrados** y **79 contratados**; distribuidos en la categoría de **Principales 96, Asociados 157, Auxiliares 261 y Jefes de Práctica 71** respectivamente.
- Las Facultades que cuentan con mayor número de docentes son: la Facultad de Ingeniería de Minas, Geología y Civil con 104, F. Ciencias de la Educación con 94, F. Ciencias Agrarias con 81, F. Ciencias Biológicas con 61, F. Ciencias Sociales con 52, y el que tiene el menor número de docentes es la Facultad de Derecho y Ciencias Políticas que cuenta con 20 docentes.
- Se cuenta con 257 docentes a Dedicación Exclusiva que representa el 44%, 265 a tiempo Completo que representa el 45% y 63 a Tiempo Parcial que es el 11%
- Del total de 79 Docentes Contratados 16 son Asociados, 38 Auxiliares y 25 son Jefes de Práctica

POR DEPARTAMENTO ACADEMICO, CONDICION LABORAL, CATEGORIA Y DEDICACION

Facultad	Condición Laboral	Principal		Asociado		Auxiliar			Jefe de Práctica			Total	
		TC	DE	TP	TC	DE	TP	TC	DE	TP	TC		DE
Ciencias Agrarias	Contratado					15	2	4			1		22
	Nombrado		18		1	10	2	26	2				59
Ciencias Biológicas	Contratado						1	1		3	6		11
	Nombrado		18		1	16	1	8	3		3		50
Ciencias de la Educación	Contratado						3	3			1		7
	Nombrado		8		6	23	1	28	10	1	10		87
Ciencias Económicas, Administrativas y Contables	Contratado						2						2
	Nombrado		9		3	11	3	14	2				42
Ciencias Sociales	Contratado						4	6		4	4		18
	Nombrado		6			9		16	3				34
Derecho y Ciencias Políticas	Contratado												
	Nombrado			1	3		5	11					20
Enfermería	Contratado						1			2			3
	Nombrado	1	6	1	2	7	1	10		5	1		34
Ingeniería de Minas, Geología y Civil	Contratado							9			3		12
	Nombrado	3	8		2	17		39	7	1	15		92
Ingeniería Química y Metalurgia	Contratado					1	1						2
	Nombrado		12			21		12	1		2		48
Obstetricia	Contratado						1			1			2
	Nombrado		7		1	6	9	8	1	7	1		40
Subtotal	Contratado					16	15	23		10	15		79
	Nombrado	4	92	2	19	120	22	172	29	14	32		506
Total		4	92	2	19	136	37	195	29	24	47		585

Fuente: Planilla de la Oficina de Remuneraciones y Pensiones





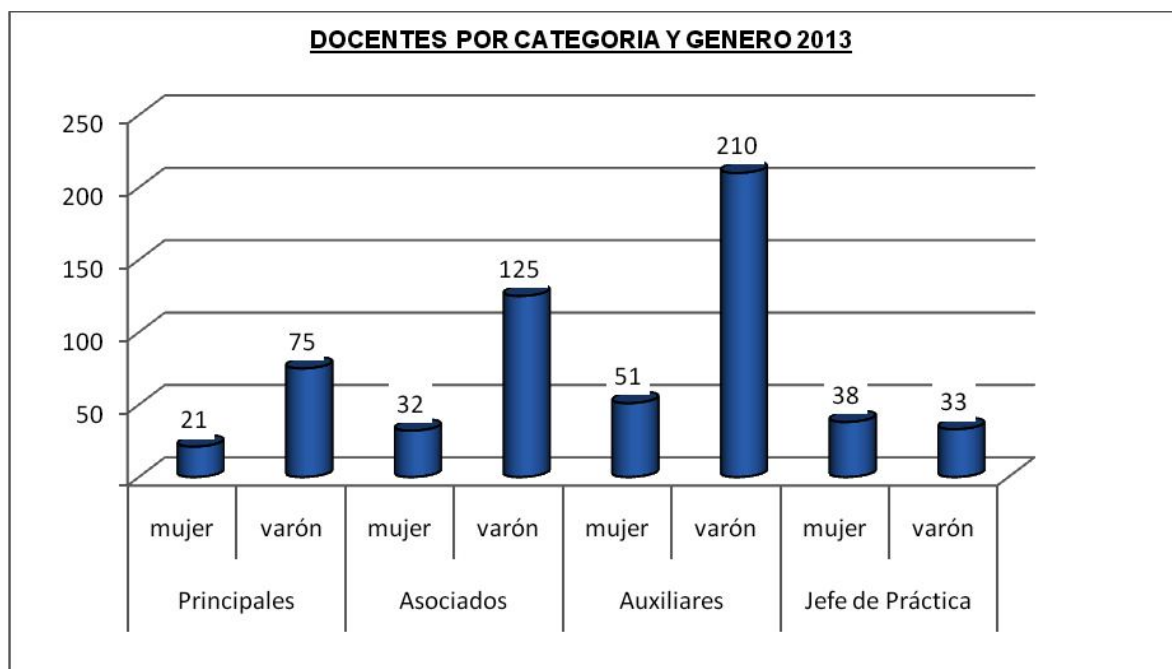
- En cuanto la variable género, se tiene un total de 443 varones que representa el 76%, respecto al sexo femenino se tiene un total de 142 que representa el 24% del total de docentes.


NOMBRADOS Y CONTRATADOS POR FACULTAD, CONDICION LABORAL, CATEGORIA Y SEXO

Facultad	Condición Laboral	Principales		Asociados		Auxiliares		Jefe de Práctica		Total		
		mujer	varón	mujer	varón	mujer	varón	mujer	varón	mujer	varón	total
Ciencias Agrarias	Contratado			2	13	1	5		1	3	19	22
	Nombrado	2	16		11	4	26			6	53	59
Ciencias Biológicas	Contratado					1	1	4	5	5	6	11
	Nombrado	3	15	5	12	4	8	2	1	14	36	50
Ciencias de la Educación	Contratado					3	3		1	3	4	7
	Nombrado	1	7	5	24	12	27	2	9	20	67	87
Ciencias Económicas, Administrativas y Contables	Contratado						2				2	2
	Nombrado		9	1	13	2	17			3	39	42
Ciencias Sociales	Contratado					4	6	6	2	10	8	18
	Nombrado	1	5	3	6	5	14			9	25	34
Derecho y Ciencias Políticas	Contratado											
	Nombrado				4	2	14			2	18	20
Enfermería	Contratado						1	2		2	1	3
	Nombrado	5	2	7	3	5	6	6		23	11	34
Ingeniería de Minas, Geología y Civil	Contratado						9		3		12	12
	Nombrado	1	10	2	17	2	44	5	11	10	82	92
Ingeniería Química y Metalurgia	Contratado				1		1				2	2
	Nombrado	1	11	1	20	1	12	2		5	43	48
Obstetricia	Contratado						1	1		1	1	2
	Nombrado	7		6	1	5	13	8		26	14	40
Subtotal	Contratado			2	14	9	29	13	12	24	55	79
	Nombrado	21	75	30	111	42	181	25	21	118	388	506
Total		21	75	32	125	51	210	38	33	142	443	585

Fuente: Planilla de la Oficina de Remuneraciones y Pensiones

DOCENTES POR CATEGORIA Y GENERO 2013






UNIVERSIDAD NACIONAL DE SAN CRISTÓBAL DE HUAMANGA

BIENESTAR UNIVERSITARIO:

- **SERVICIO SOCIAL**
- **SERVICIOS ASISTENCIALES**
- **SERVICIO DE RESIDENCIA**
- **SERVICIO DE COMEDOR
UNIVERSITARIO**





SERVICIOS SOCIALES

ACTIVIDADES DEL AREA DE SERVICIO SOCIAL AÑO 2013 - I

SEMESTRE : 2013-I

MESES: SET. OCTUBRE, NOVIEMBRE- DICIEMBRE 2013

Facultad	Codigo	ESCUELAS DE FORMACION PROFESIONAL	BECA ESTUDIO		BECA ALIMENTACION.			BOLSA DE TRABAJO		SERVICIO DE VIVIENDA		ATENCIÓN ASISTENCIAL								TOTAL								
			BECAS DE ESTUDIO	BECA DE ESTÍMULO	COMPLETA	PARCIAL	VICT. VIOLENCIA POLITICA	APOYO DE ALIMENTACION	COMPLETA	PARCIAL	SERVICIO DE VIVIENDA	APOYO SOCIAL	LIC ESPECIALIZADA	EX. LABORATI/ IMÁGENES	EXAMEN DE LABORATORIO	EMERGENCIAS	HOSPITALIZACION	OFATOLOGIA	TRANSFERENCIAS - Lima		APOYO POR GASTO MAYOR	FALLECIMIENTO						
	01	Agronomía	1		1	2				0	20	9	3	2		15											56	
FCA	21	Ingeniería Agrícola	1		1	3				0	24	10	11	3		6												61
	24	Medicina Veterinaria	1		1		1			1	0	26	11	14	5	2												62
	28	Ingeniería Agroforestal	1					3		3	78	4	11															100
FCB	02	Biología	1		5			1		1	36	14	12			20												95
	20	Farmacia y Bioquímica	1		4	2		1		1	32	18	17	3		13												94
	03	Educación Inicial	1		2	2		1		1	23	12	19	4		4												73
FGE	04	Educación Primaria	1		8	1				1	0	26	15	27		4												83
	05	Educación Secundaria	1		7	2	1			4	40	19	17			93												93
	06	Educación Física	1		6			1		2	31	13	14			15												87
	07	Administración de Empresas	1		3		1			0	31	15	23			14												88
FACEA	08	Contabilidad y Auditoría	1		4		2			3	0	30	25	31	4	14												114
	09	Economía	1		7	1	1			0	44	21	18	4		17												116
	10	Antropología Social	1		6	5	1			1	47	25	21			23												133
FCS	23	Ciencias de la Comunicación	1		3	1				1	20	8	17			6												58
	11	Arqueología e Historia	1		1					1	33	22	21	4		12												97
	12	Trabajo Social	1		6			2		2	34	2	18	4		9												80
FDCP	13	Derecho	1		8	1	1			1	35	16	24	3		14												108
FENF	14	Enfermería	1		3					0	29	18	32	4														88
	15	Ingeniería de Minas	1		2	1				0	21	11	14			16												68
FIMGC	16	Ingeniería Civil	1		3	4	1	1		0	28	14	20			24												96
	27	Ingeniería de Sistemas	1		1					0	24	9	11			14												60
	26	Ciencias Físico-Matemáticas	1		3	2				0	20	12	18			6												62
	17	Ingeniería Química	1		4					0	25	9	13			4												56
	19	Ingeniería en Industrias Alimentarias	1				1			0	20	13	16	2		9												62
FIQM	22	Ingeniería Agroindustrial	1		2	2	4	2		2	34	8	10			12												77
FOB	18	Obstetricia	1		1						22	25	15	3		11												82
	29	Medicina Humana	1																									1
		Total	28		92	30	5	19	4	18	833	378	467	45	6	282												2250

Fuente: Oficina de Servicios Asistenciales






ACTIVIDADES DEL AREA DE SERVICIO SOCIAL AÑO 2012 - II

MESES: ABR. MAY. JUN Y JUL.

SEMESTRE ACADEMICO 2012 II

Facultad	Codigo	ESCUELAS DE FORMACION PROFESIONAL	BECA ESTUDIO		BECA ALIMENTACIÓN			BOLSA DE TRABAJO		SERVICIO DE VIVIENDA		ATENCIÓN ASISTENCIAL							TOTAL				
			BECA DE ESTUDIO	BECA DE ESTÍMULO	COMPLETA	PARCIAL	VICT. VIOLENCIA POLITICA	APOYO DE ALIMENTACION	COMPLETA	PARCIAL	SELECCION	APOYO SOCIAL	ESPECIALIZADA	EXAM. IMÁGENES	EXAMEN DE LABORATORIO	EMERGENCIAS	HOSPITALIZACION	OFTAMOLOGIA		TRANSFERENCIA S - Lima	ESCT. POR GASTO MAYOR.	FALLECIMIENTO	
FCA	01	Agronomía	1		6		2	4				18	4	9	1					1			46
	21	Ingeniería Agrícola	1		4	2						21	12	10	1								51
	24	Medicina Veterinaria			4	1	2					11	4	12									34
	28	Ingeniería Agroforestal							2			66	9			1							78
FCB	02	Biología			3	1		1	1			23	3	3						1			36
	20	Farmacia y Bioquímica	1		10	1	2					23	1	6		1							46
FCE	03	Educación Inicial	1		4	1						16	1	3									27
	04	Educación Primaria			6	1						26	1										35
	05	Educación Secundaria	1		14	2	1	2	1	2	1	13	2	4	2	3							45
	06	Educación Física	1		6	1						12	11	8	2								43
FACEA	07	Administración de Empresas	1		2	1	1					18	3	2						2			30
	08	Contabilidad y Auditoría	1		10	1	2					16	3	2									37
	09	Economía	1		6	1						19	2	3		2							35
FCS	10	Antropología Social	1		11	3						13	3	12						1			44
	23	Ciencias de la Comunicación	1		4	2						18	9	4		1				1			40
	11	Arqueología e Historia	1		7	1						6		1						1			18
FDCP	12	Trabajo Social	1		5	2		2	1			21	4	2									38
	13	Derecho	1		10	2	6	1	2			10	16	18						1			67
FENF	14	Enfermería	1		7	1	3	1	1			13	5	3	3								38
	15	Ingeniería de Minas	1		3	1			1			27	3	2									38
FIMGC	16	Ingeniería Civil	1		7	1			1			19	3	4		1							37
	27	Ingeniería de Sistemas	1		4							14	1										20
	26	Ciencias Físico-Matemáticas			2	1		2				13	1	2									21
	17	Ingeniería Química			1	1		3				22											27
FIQM	19	Ingeniería en Industrias Alimentarias	1		6			2	1			18	6	2									36
	22	Ingeniería Agroindustrial	1		5			3	1			22	1	5									38
FOB	18	Obstetricia	1		3	1	1	1				23	6	3									39
	29	Medicina Humana	1																				1
Total			22	0	150	28	19	24	19	0	521	114	120	9	9	0	0	0	10	0	0	1045	

Fuente: Oficina de Servicios Asistenciales



ACTIVIDADES DEL AREA DE SERVICIO SOCIAL AÑO 2012 - I

SEMESTRE ACADEMICO 2012 - I

MESES: AGOST. SETIEM. OCTB. NOV Y DICIEM.

Facultad	Código	ESCUELAS DE FORMACION PROFESIONAL	BECA ESTUDIO		BECA ALIMENTACIÓN.			BOLSA DE TRABAJO		SERVICIO DE VIVIENDA		APOYO ATENCION ASISTENCIAL						TOTAL				
			BECAS DE ESTUDIO	BECA DE ESTIMULO	COMPLETA	PARCIAL	VICT. VIOL. POLITICA	APOYO DE ALIMENT.	COMPLETA	PARCIAL	SELECCION	APoyo SOCIAL	W/ ESPECIALIZADA	EX. IMÁGENES	EX. LABORATORIO	EMERGENCIA	HOSPITALIZACIÓN		OFTAMOLOGIA	TRANSFERENCIAS	EST. GASTO MAYOR.	FALLECIMIENTO
FCA	01	Agronomía	1	4	3	1	10	5	6	1											31	
	21	Ingeniería Agrícola	1	1	2		8	3	10	2												34
	24	Medicina Veterinaria	1	2			9	6	6													24
	28	Ingeniería Agroforestal	1			2	55	15														73
FCB	02	Biología	1	5	7	1	6	3	8													35
	20	Farmacia y Bioquímica	1	12	1	1	4	1	3													24
FCE	03	Educación Inicial	1	2	1	1	5	4	5													19
	04	Educación Primaria	1	4		1	3	2	3													14
	05	Educación Secundaria	1	10	1	1	9	4	7													37
	06	Educación Física	1	4		1	7	2	2													19
FACEA	07	Administración de Empresas	1	10	3	1	8	4	6													38
	08	Contabilidad y Auditoría	1	4	3	1	20	8	14													63
	09	Economía	1	4	2	2	10	4	8													37
	10	Antropología Social	1	10	4	1	16	6	10													52
FCS	11	Arqueología e Historia	1	6	3		14	4	7													39
	12	Trabajo Social	1	7		2	9	4	8													39
	23	Ciencias de la Comunicación	1	7	1	1	10	6	9													37
FDCP	13	Derecho	1	6	2	6	13	7	8													52
FENF	14	Enfermería	1	4	2	2	10	7	4													33
FIMGC	15	Ingeniería de Minas	1	6	2	1	6	3	2													21
	16	Ingeniería Civil	1	6	3	3	9	2	5													31
	27	Ingeniería de Sistemas	1	4	1	2	12	4	8													35
	26	Ciencias Físico-Matemáticas	1	3	2		7	3	5													27
	17	Ingeniería Química	1	6		2	14	6	4													39
	19	Ingeniería en Industrias Alimentarias	1	1	1		10	4	6													27
	22	Ingeniería Agroindustrial	1	6	2		6	2	3													21
FOB	18	Obstetricia	1	8	2	1	12	8	8													45
	29	Medicina Humana																				0
		Total	27	137	43	35	26	3	16	302	112	180	5	4	56	946						

Fuente: Oficina de Servicios Asistenciales






ACTIVIDADES DEL AREA DE SERVICIO SOCIAL AÑO 2011 - II.

MESES: ABR., MAY., JUN. Y JUL.. 2011

SEMESTRE ACADEMICO 2011-II

Facultad	Codigo	ESCUELAS DE FORMACION PROFESIONAL	BECA ESTUDIO		BECA ALIMENTACIÓN.			BOLSA DE TRABAJO		SERVICIO DE VIVIENDA		ATENCIÓN ASISTENCIAL								TOTAL									
			BECA DE ESTUDIO	BECA DE ESTÍMULO	COMPLETA	PARCIAL	VICT. VIOL. POLITICA	APOYO DE ALIMENT.	COMPLETA	PARCIAL	SELECCIÓN	APOYO SOCIAL	EX ESPECIALIZADA	EX. IMÁGENES	EX. LABORATORIO	EMERGENCIA	HOSPITALIZACIÓN	OPTAMOLOGIA	TRANSFERENCIAS		EST. GASTO MAYOR.	FALLECIMIENTO							
FCA	01	Agronomía			1			1	1	1		2					3								9				
	21	Ingeniería Agrícola									3	2					4									9			
	24	Medicina Veterinaria			2	1						1														4			
	28	Ingeniería Agroforestal																											
FCB	02	Biología			5							3					3							1		16			
	20	Farmacia y Bioquímica			5	2			1		3	3					3							1		24			
	03	Educación Inicial			1												1									2			
FCE	04	Educación Primaria			3	1						3												1		11			
	05	Educación Secundaria			9							4														14			
	06	Educación Física			9						1	1														13			
	07	Administración de Empresas							1			1														7			
FACEA	08	Contabilidad y Auditoría			8							2														19			
	09	Economía			1							3														6			
	10	Antropología Social			9							2														21			
FCS	23	Ciencias de la Comunicación			2				1			1												2		9			
	11	Arqueología e Historia			4							1												1		11			
	12	Trabajo Social			8							2														20			
	13	Derecho			4							5														18			
FENF	14	Enfermería			4																					10			
	15	Ingeniería de Minas			2							2														9			
FIMGC	16	Ingeniería Civil			2							2														7			
	27	Ingeniería de Sistemas			4																			2		8			
	26	Ciencias Físico-Matemáticas			4																					7			
FIQM	17	Ingeniería Química			2	1						3														10			
	19	Ingeniería en Industrias Alimentarias			3	2						5														14			
	22	Ingeniería Agroindustrial			4																					5			
FOB	18	Obstetricia			2							1														5			
	29	Medicina Humana																								5			
					98	7		6		10	2	17				30	50						3	12	50	1	1	1	288

Fuente: Oficina de Servicios Asistenciales.



ACTIVIDADES DEL AREA DE SERVICIO SOCIAL AÑO 2011 - I.

SEMESTRE ACADEMICO 2010-II Y 2011-I.

Facultad	Codigo	ESCUELAS DE FORMACION PROFESIONAL	BECA ESTUDIO		BECA ALIMENTACIÓN:				BOLSA DE TRABAJO		SERVICIO DE VIVIENDA		ATENCIÓN ASISTENCIAL								TOTAL	
			BECAS DE ESTUDIO	BECA DE ESTIMULO	COMPLETA	PARCIAL	VICT. VIOL. POLITICA	APOYO DE ALIMENT.	COMPLETA	PARCIAL	SELECCIÓN	APOYO SOCIAL	EX. IMÁGENES	EX. DE LABORATORIO	EMERGENCIA	HOSPITALIZACIÓN	OPTAMOLOGIA	TRANSFERENCIAS	EST. GASTO MAYOR.	FALLECIMIENTO		
FCA	01	Agronomía	2		4	3	1	2	1		3		32	17	17	7	1	14		1	1	106
	21	Ingeniería Agrícola	2		7	1		1					23	11	15	1	2	10	1	2	1	77
	24	Medicina Veterinaria	2		7	4		1	1	1	4		37	13	17	6	1	16	2	2		114
	28	Ingeniería Agroforestal										1										
FCB	02	Biología	2		3	2		1			2		28	10	11	4	2	13	1	2		81
	20	Farmacia y Bloquímica	2		18	5		1			4		24	9	21	3		16			1	104
	03	Educación Inicial	2		6	4						1	16	6	5			5				45
	04	Educación Primaria	2		15	5				1	3		12	14	13	3		9				77
FCE	05	Educación Secundaria	2		48	18	1	1	1	5	6	4	25	13	19		1	11				154
	06	Educación Física	2		36	6		2	3				23	11	9	4		5				101
	07	Administración de Empresas	2		23	7		2	3				35	14	22	2	1	16	4	2		133
	08	Contabilidad y Auditoría	2		15	11		1	5	1	2		32	11	25	6	6	28	4	2		151
FACEA	09	Economía	2		7	12		1	2				30	9	21	5	4	13				108
	10	Antropología Social	2		6	3	1	1	3	2	3		38	11	29	2	4	19	2	2		128
	23	Ciencias de la Comunicación	2		8	4		1	2		2		18	12	15	3	2	12	1			82
	11	Arqueología e Historia	2		12	5		1					30	14	24	2	4	7	1			102
FDCP	12	Trabajo Social	2		21	11			2				42	22	29	4	3	18				154
	13	Derecho	2		17	8	1	4	6	1	1		49	18	28	4	5	44	2	5		195
	14	Enfermería	2		19	7		2	1		2		33	15	23	3	1	22	1			131
	15	Ingeniería de Minas	2		7	3		2			1		28	16	9	4	2	7		1		82
FIMGC	16	Ingeniería Civil	2		4	2			1		2		37	23	26	7	7	10	1	1		123
	27	Ingeniería de Sistemas	4		5	2							35	13	21	3	3	15		3		104
	26	Ciencias Físico-Matemáticas	2		4	1		1			1		18	10		1	1	7		1		47
	17	Ingeniería Química	2		1	1							11	9	10	1	1	10		3		49
FIQM	19	Ingeniería en Industrias Alimentarias	2		2	3			1				25	17	15	2		12	1	3		83
	22	Ingeniería Agroindustrial	2		11	9					1		22	14	18			14			1	92
FOB	18	Obstetricia	2		8	4		1					25	15	26	5	5	22	1	4		119
	29	Medicina Humana																				
		Total	54		314	141	4	26	37	16	34	729	347	468	82	56	375	22	33	5	2743	

Fuente: Oficina de Servicios Asistenciales.






ACTIVIDADES DEL AREA DE SERVICIO SOCIAL AÑO 2010

SEMESTRE ACADEMICO 2009-II Y 2010-I.

Facultad	Codigo	ESCUELAS DE FORMACION PROFESIONAL	BECA ESTUDIO		BECA ALIMENTACIÓN.				BOLSA DE TRABAJO		SERVICIO DE VIVIENDA		ATENCIÓN ASISTENCIAL								TOTAL										
			BECAS DE ESTUDIO	BECA DE ESTIMULO	COMPLETA	PARCIAL	VICT. VIOL. POLITICA	APOYO DE ALIMENT.	COMPLETA	PARCIAL	SELECCIÓN	APOYO SOCIAL	IC ESPECIALIZADA	EXAM. IMÁGENES	EXAM LABORATORIO	EMERGENCIAS	HOSPITALIZACIÓN	OFTAMOLOGIA	TRANSFERENCIAS	EST. GASTO MAYOR.		FALLECIMIENTO									
	01	Agronomía	1		3												17	5	4	2			4	1							39
FCA	21	Ingeniería Agrícola	1			2						1				6	1	1					2	1							20
	24	Medicina Veterinaria	1		5	2				1						8	3	2													25
	28	Ingeniería Agroforestal			3																										3
FCE	02	Biología	1		5	2										5	7	6	1	1											29
	20	Farmacia y Bioquímica	1		6	4			3							4	4	5	2	1											32
	03	Educación Inicial	1		29	4			2	1						4	5	3													51
	04	Educación Primaria	1		21	6	1		2	1						1	2	1													41
	05	Educación Secundaria	1		35	7			4	3	2	4				6	4	5	1	1											77
	06	Educación Física	1		35	4			7	4						2	2	2	1												59
	07	Administración de Empresas	1		4	6			2	1		1				14	10	3	1	4											51
FACEA	08	Contabilidad y Auditoría	1		9	2			2	3		1				7	4	4		3											46
	09	Economía	1		1	2			4			2				11	7	5	1	4											42
	10	Antropología Social	1		5	3			7	1		5				6	6	10		2											55
FCS	23	Ciencias de la Comunicación	1		6	1			2			1				3	3	7													26
	11	Arqueología e Historia	1		6	1				3						7	3	6													30
	12	Trabajo Social	2		18	4			2	3	2					12	6	8													58
FDCP	13	Derecho	1		4	8			3	4						18	6	10	3	2											64
FENF	14	Enfermería	1		8				7	3	2	3				20	13	18	3												84
	15	Ingeniería de Minas	1		6	1			2			1				7	2	3	1	2											31
FIMGG	16	Ingeniería Civil	1		4	1			2							14	9	5	3	1											51
	27	Ingeniería de Sistemas	1		10							1				3	3														29
	26	Ciencias Físico-Matemáticas	1		18	3										5	3														32
	17	Ingeniería Química	2		4					1						4	2	4													20
FIQM	19	Ingeniería en Industrias Alimentarias	1		1	3			2	1	1					5	2	1	1												22
	22	Ingeniería Agroindustrial	1						1							8	3	5	1	1											23
FOB	18	Obstetricia	1						2							4	4	10	1	1											29
	29	Medicina Humana																													
		Total	28		246	69			61	30	8	20			201	119	128	22	28	78	5	19	6	1068							

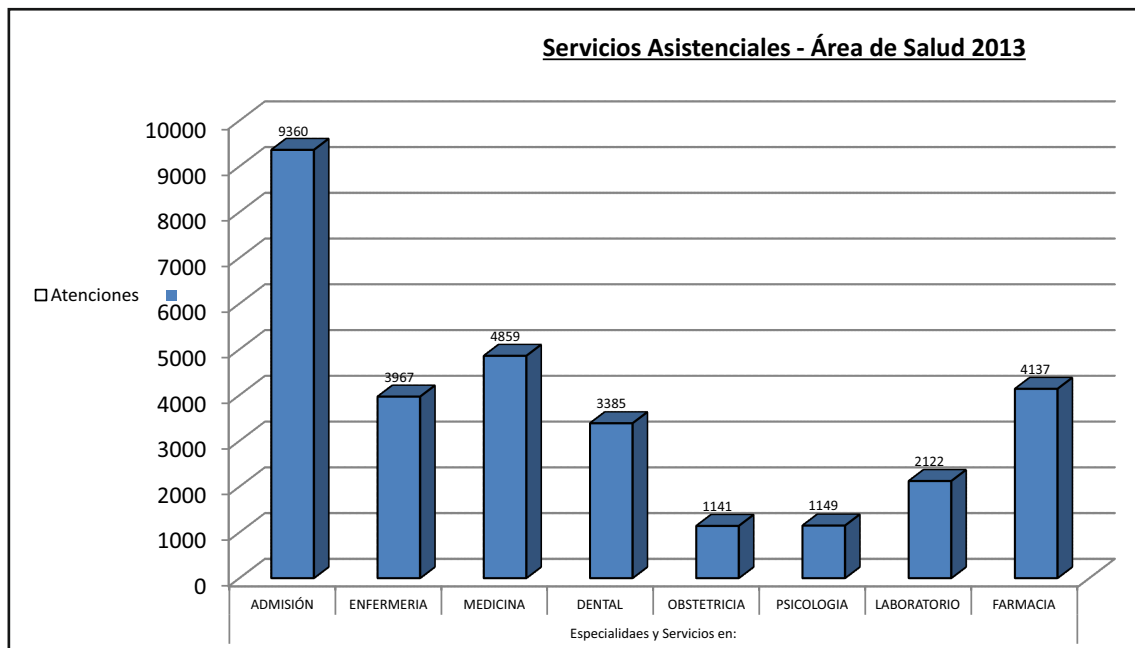
Fuente: Oficina de Servicios Asistenciales.



SERVICIOS ASISTENCIALES - AREA SALUD 2013
(Por Facultades y Escuelas de Formación Profesional)

Facultad	Codigo	Escuela de Formación Profesional	ESPECIALIDADES Y SERVICIOS DE ATENCION								
			ADMISIÓN	ENFERMER	MEDICINA	DENTAL	OBSTETRIC	PSICOLOG	LABORAT	FARMACIA	TOTAL
FCA	01	Agronomía	201	206	184	138	6	44	67	196	1042
	21	Ingeniería Agrícola	371	228	165	123	27	37	107	204	1262
	24	Medicina Veterinaria	366	55	171	123	34	42	45	95	931
	28	Ingeniería Agroforestal	296	148	148	123	6	100	128	111	1060
FCB	02	Biología	348	196	189	126	47	34	71	137	1148
	20	Farmacia y Bioquímica	320	159	187	110	50	37	101	160	1124
FCE	03	Educación Inicial	344	90	179	129	49	35	52	91	969
	04	Educación Primaria	347	83	180	133	43	49	55	71	961
	05	Educación Secundaria	332	214	187	116	66	23	82	218	1238
FACEA	06	Educación Física	335	142	180	121	16	49	92	143	1078
	07	Administración de Empresas	335	138	179	116	42	45	96	135	1086
	08	Contabilidad y Auditoría	357	192	186	123	76	38	113	227	1312
FCS	09	Economía	327	193	168	131	69	39	119	190	1236
	10	Antropología Social	356	169	188	129	46	42	64	199	1193
	23	Ciencias de la Comunicación	344	124	181	128	18	43	67	138	1043
	11	Arqueología e Historia	340	134	197	134	105	40	38	214	1202
FDCP	12	Trabajo Social	351	169	171	132	73	33	76	162	1167
	13	Derecho	340	252	181	144	69	46	65	235	1332
FENF	14	Enfermería	341	197	180	123	60	47	105	191	1244
FMGC	15	Ingeniería de Minas	354	110	195	77	10	42	41	111	940
	16	Ingeniería Civil	340	123	171	124	11	44	82	159	1054
	27	Ingeniería de Sistemas	346	76	184	131	10	43	56	103	949
	26	Ciencias Físico-Matemáticas	350	55	175	131	15	45	33	57	861
FIQM	17	Ingeniería Química	355	116	179	125	14	23	52	111	975
	19	Ingeniería en Industrias Alimentarias	348	124	175	136	29	46	46	119	1023
	22	Ingeniería Agroindustrial	354	135	179	123	21	47	90	140	1089
FO	18	Obstetricia	359	137	199	136	129	36	179	216	1391
	29	Medicina Humana	203	2	1					4	210
Total			9360	3967	4859	3385	1141	1149	2122	4137	30120

FUENTE: Oficina de Servicios Asistenciales

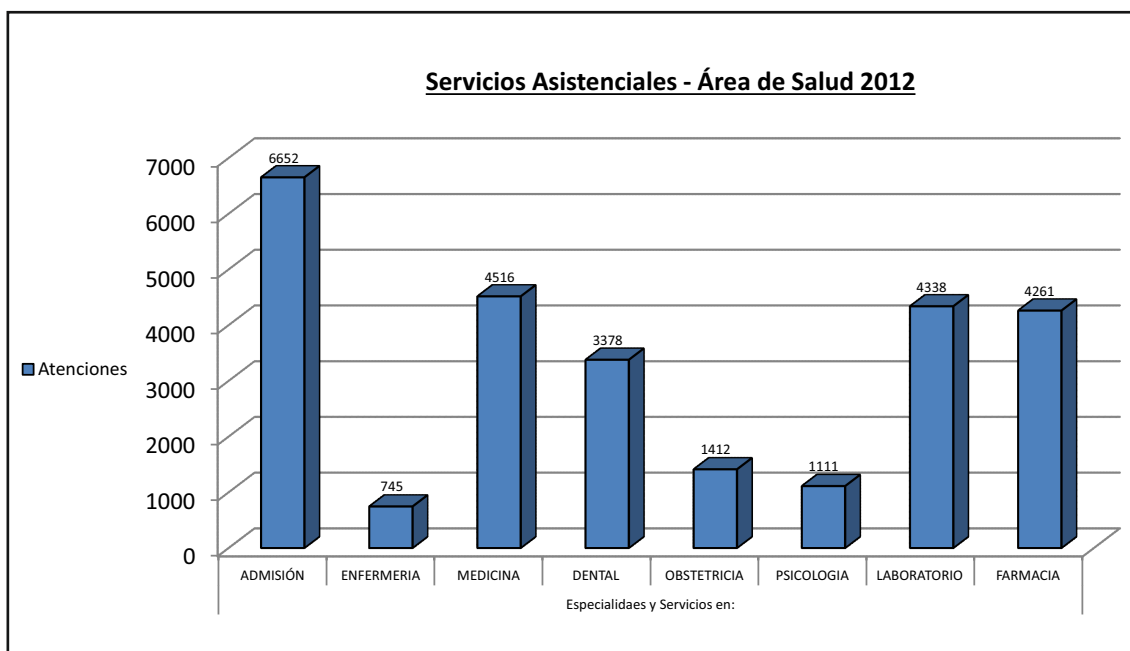





SERVICIOS ASISTENCIALES - AREA SALUD 2012
(Por Facultades y Escuelas de Formación Profesional)

Facultad	Codigo	Escuela de Formación Profesional	ESPECIALIDADES Y SERVICIOS DE ATENCION								TOTAL
			ADMISIÓN	ENFERMER	MEDICINA	DENTAL	OBSTETRIC	PSICOLOG	LABORAT	FARMACIA	
FCA	01	Agronomía	203	59	235	155	13	48	136	241	1090
	21	Ingeniería Agrícola	307	21	215	145	29	40	135	200	1092
	24	Medicina Veterinaria	286	21	99	73	127	21	142	96	865
	28	Ingeniería Agroforestal	0	0	0	0	0	0	0	0	0
FCB	02	Biología	199	34	172	123	66	45	233	133	1005
	20	Farmacia y Bioquímica	223	29	152	145	37	42	211	140	979
FCE	03	Educación Inicial	226	20	120	40	35	23	143	75	682
	04	Educación Primaria	246	35	103	62	39	25	140	73	723
	05	Educación Secundaria	306	37	216	202	87	70	175	226	1319
	06	Educación Física	299	22	136	77	11	7	217	98	867
FACEA	07	Administración de Empresas	220	19	209	107	42	68	153	151	969
	08	Contabilidad y Auditoría	318	25	136	149	70	52	209	248	1207
	09	Economía	326	26	222	215	80	70	237	228	1404
FCS	10	Antropología Social	270	39	279	292	57	38	129	248	1352
	23	Ciencias de la Comunicación	246	23	167	177	123	108	179	146	1169
	11	Arqueología e Historia	198	26	137	50	11	30	162	191	805
	12	Trabajo Social	223	38	188	172	126	60	176	181	1164
FDCP	13	Derecho	266	47	261	187	77	62	156	239	1295
FENF	14	Enfermería	310	27	321	294	56	37	175	247	1467
FMGC	15	Ingeniería de Minas	274	28	109	88	5	29	76	81	690
	16	Ingeniería Civil	197	28	169	70	6	29	124	151	774
	27	Ingeniería de Sistemas	296	23	152	61	18	37	132	111	830
	26	Ciencias Físico-Matemáticas	316	12	37	54	12	19	108	61	619
FIQM	17	Ingeniería Química	264	23	113	47	11	25	189	115	787
	19	Ingeniería en Industrias Alimentarias	223	27	158	111	42	38	125	144	868
	22	Ingeniería Agroindustrial	311	28	139	95	14	36	134	121	878
FO	18	Obstetricia	99	28	271	187	218	52	342	316	1513
	29	Medicina Humana	0	0	0	0	0	0	0	0	0
Total			6652	745	4516	3378	1412	1111	4338	4261	26413

FUENTE: Oficina de Servicios Asistenciales

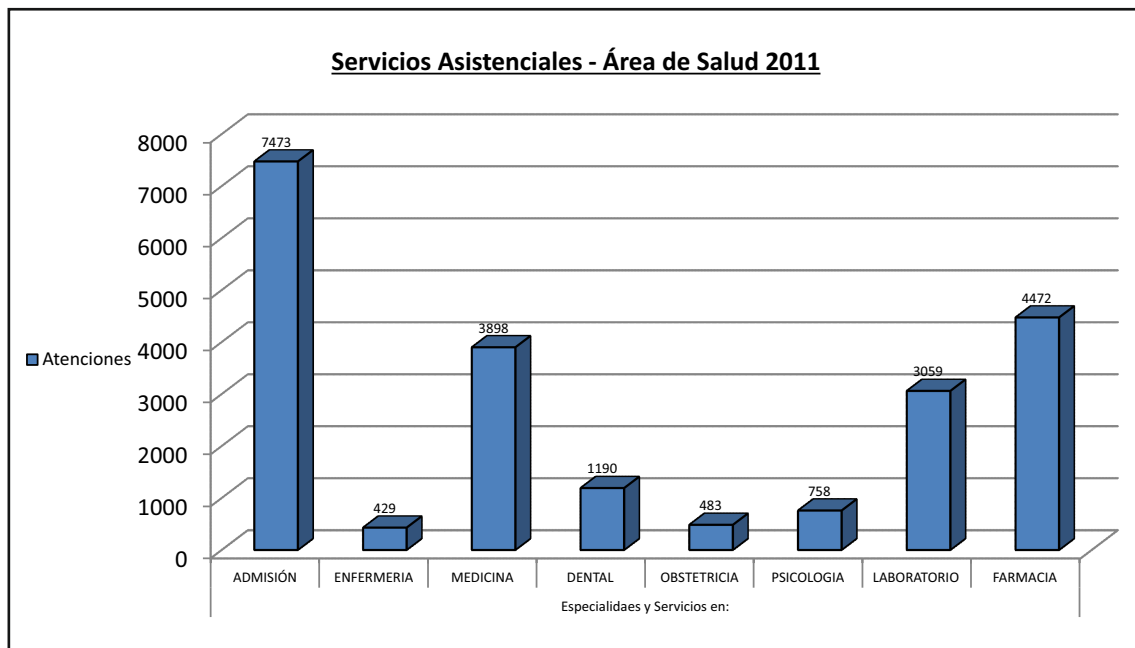




SERVICIOS ASISTENCIALES - AREA SALUD 2011
(Por Facultades y Escuelas de Formación Profesional)

Facultad	Codigo	Escuela de Formación Profesional	ESPECIALIDADES Y SERVICIOS DE ATENCION								TOTAL
			ADMISIÓN	ENFERMER	MEDICINA	DENTAL	OBSTETRIC	PSICOLOG	LABORAT	FARMACIA	
FCA	01	Agronomía	307	42	169	51	4	29	80	217	899
	21	Ingeniería Agrícola	265	13	158	42	12	17	67	262	836
	24	Medicina Veterinaria	318	12	160	42	15	30	99	221	897
	28	Ingeniería Agroforestal								0	0
FCB	02	Biología	307	23	159	54	24	33	201	107	908
	20	Farmacia y Bioquímica	292	14	161	63	30	31	134	150	875
FCE	03	Educación Inicial	299	8	150	52	5	28	107	86	735
	04	Educación Primaria	293	21	158	43	25	32	95	101	768
	05	Educación Secundaria	321	19	150	11	40	12	123	211	887
	06	Educación Física	307	16	147	18	21	31	143	144	827
FACEA	07	Administración de Empresas	283	9	169	57	20	22	68	157	785
	08	Contabilidad y Auditoría	321	16	135	26	12	46	132	248	936
	09	Economía	264	15	139	53	36	26	148	198	879
FCS	10	Antropología Social	292	23	155	24	25	28	123	224	894
	23	Ciencias de la Comunicación	313	12	143	53	33	23	123	125	825
	11	Arqueología e Historia	306	15	162	73	23	46	135	185	945
	12	Trabajo Social	282	16	133	53	3	38	229	165	919
FDCP	13	Derecho	259	27	159	45	6	27	110	214	847
FENF	14	Enfermería	292	31	152	59	69	32	107	234	976
FMGC	15	Ingeniería de Minas	292	9	143	25	7	24	73	127	700
	16	Ingeniería Civil	286	15	150	24	6	25	57	268	831
	27	Ingeniería de Sistemas	291	12	137	58	7	27	81	112	725
	26	Ciencias Físico-Matemáticas	292	5	159	57	7	31	76	90	717
FIQM	17	Ingeniería Química	278	15	149	47	17	31	145	92	774
	19	Ingeniería en Industrias Alimentarias	301	14	162	52	7	28	87	131	782
	22	Ingeniería Agroindustrial	275	12	137	56	4	28	68	114	694
FO	18	Obstetricia	137	15	102	52	25	33	248	289	901
	29	Medicina Humana									0
Total			7473	429	3898	1190	483	758	3059	4472	21762

FUENTE: Oficina de Servicios Asistenciales

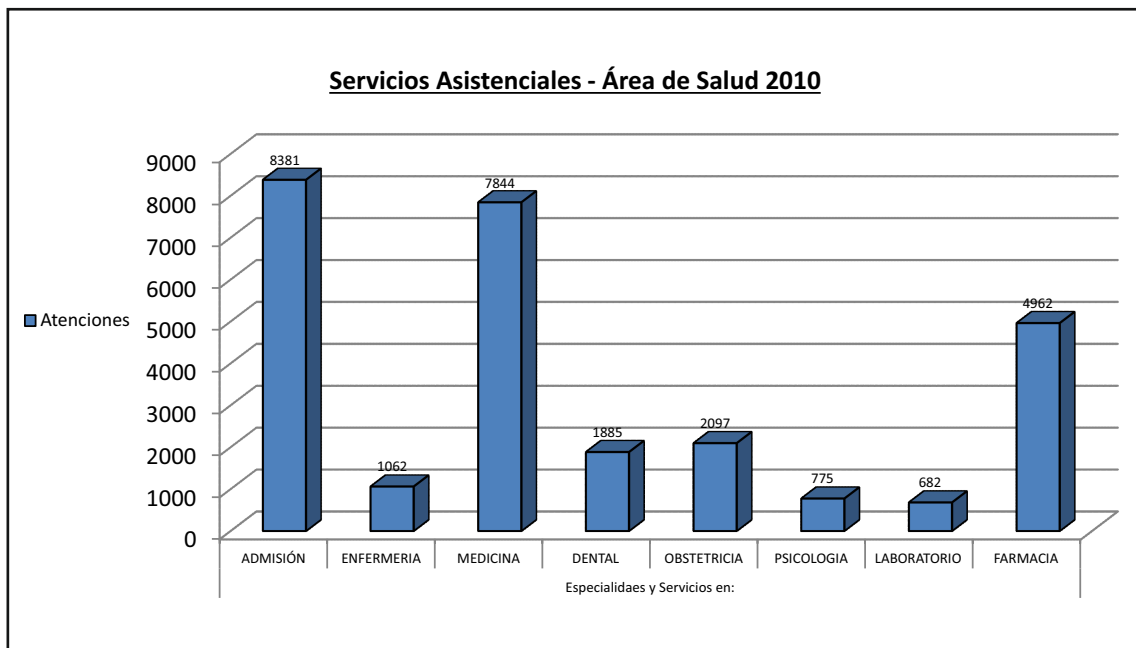





SERVICIOS ASISTENCIALES - AREA SALUD 2010
(Por Facultades y Escuelas de Formación Profesional)

Facultad	Codigo	Escuela de Formación Profesional	ESPECIALIDADES Y SERVICIOS DE ATENCION								
			ADMISIÓN	ENFERMER	MEDICINA	DENTAL	OBSTETRIC	PSICOLOG	LABORAT	FARMACIA	TOTAL
FCA	01	Agronomía	315	49	130	75	20	33	59	243	924
	21	Ingeniería Agrícola	292	48	140	40	32	26	8	141	727
	24	Medicina Veterinaria	327	38	125	88	76	25	13	156	848
	28	Ingeniería Agroforestal	0	0	0	0	0	0	18	113	131
FCB	02	Biología	328	21	133	84	146	28	59	80	879
	20	Farmacia y Bioquímica	318	19	321	74	139	54	16	172	1113
FCE	03	Educación Inicial	317	33	332	67	29	20	20	109	927
	04	Educación Primaria	312	25	324	72	113	26	34	125	1031
	05	Educación Secundaria	326	45	336	47	121	28	63	159	1125
	06	Educación Física	328	25	337	83	102	28	20	161	1084
FACEA	07	Administración de Empresas	324	31	327	72	117	12	21	186	1090
	08	Contabilidad y Auditoría	315	111	348	80	31	28	19	358	1290
	09	Economía	320	65	319	81	136	26	26	283	1256
FCS	10	Antropología Social	312	60	332	94	111	31	17	240	1197
	23	Ciencias de la Comunicación	330	8	336	80	161	26	68	134	1143
	11	Arqueología e Historia	329	34	336	76	20	38	7	198	1038
	12	Trabajo Social	343	18	344	76	7	36	68	163	1055
FDCP	13	Derecho	320	56	324	41	12	30	22	332	1137
FENF	14	Enfermería	338	53	337	49	282	30	19	317	1425
FMGC	15	Ingeniería de Minas	332	54	335	78	40	27	36	203	1105
	16	Ingeniería Civil	304	57	324	76	58	29	5	198	1051
	27	Ingeniería de Sistemas	321	19	338	81	26	27	1	77	890
	26	Ciencias Físico-Matemáticas	318	17	333	83	73	33	4	92	953
FIQM	17	Ingeniería Química	331	23	336	87	104	33	5	59	978
	19	Ingeniería en Industrias Alimentarias	322	37	341	78	89	34	16	147	1064
	22	Ingeniería Agroindustrial	327	50	326	58	30	33	9	162	995
FO	18	Obstetricia	332	66	330	65	22	34	29	354	1232
	29	Medicina Humana	0			0	0	0		0	0
Total			8381	1062	7844	1885	2097	775	682	4962	27688

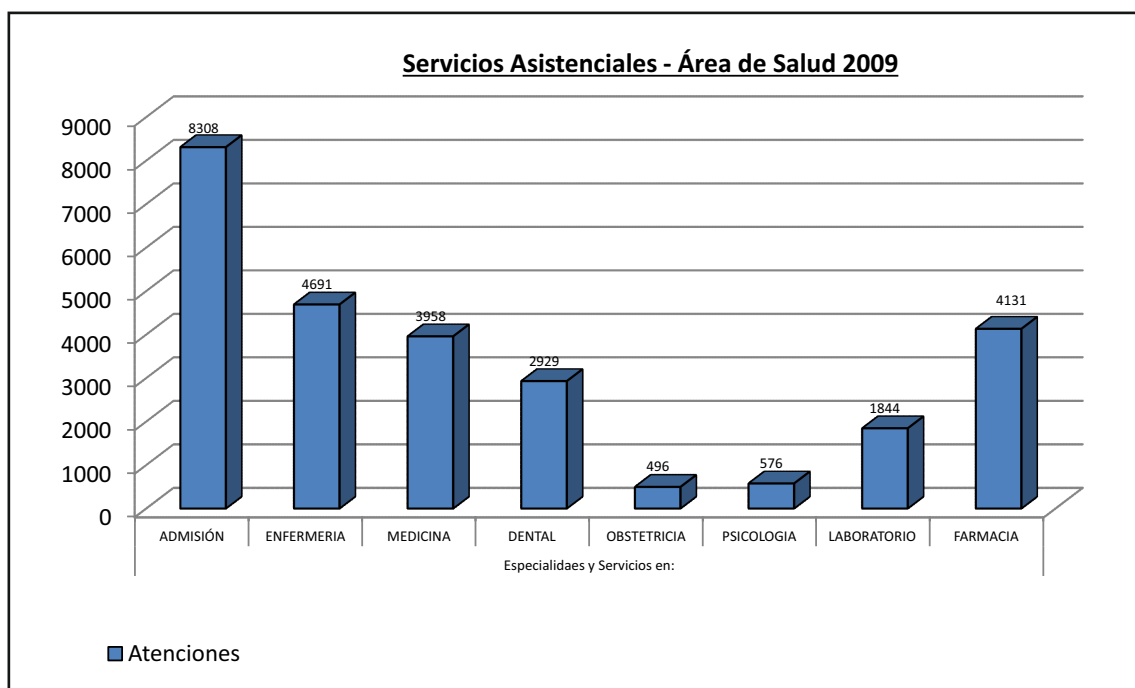
FUENTE: Oficina de Servicios Asistenciales





SERVICIOS ASISTENCIALES - AREA SALUD 2009
(Por Facultades y Escuelas de Formación Profesional)

Facultad	Codigo	Escuela de Formación Profesional	ESPECIALIDADES Y SERVICIOS DE ATENCION								TOTAL
			ADMISIÓN	ENFERMER	MEDICINA	DENTAL	OBSTETRIC	PSICOLOG	LABORAT	FARMACIA	
FCA	01	Agronomía	309	372	156	136	20	25	94	247	1359
	21	Ingeniería Agrícola	314	159	122	115	7	18	80	167	982
	24	Medicina Veterinaria	322	110	132	124	17	21	46	138	910
	28	Ingeniería Agroforestal	0	0	0	0	0	0	0	0	0
FCB	02	Biología	178	101	181	102	22	22	51	103	760
	20	Farmacia y Bioquímica	168	197	169	127	21	26	88	149	945
FCE	03	Educación Inicial	350	100	147	101	21	21	32	83	855
	04	Educación Primaria	304	160	134	110	21	20	51	184	984
	05	Educación Secundaria	362	196	157	116	23	21	27	200	1102
	06	Educación Física	370	160	146	125	15	27	73	139	1055
FACEA	07	Administración de Empresas	318	143	160	109	18	22	64	155	989
	08	Contabilidad y Auditoría	334	285	196	120	38	17	144	216	1350
	09	Economía	340	213	156	124	18	17	97	171	1136
FCS	10	Antropología Social	326	213	202	180	17	20	62	220	1240
	23	Ciencias de la Comunicación	249	105	176	113	26	24	41	149	883
	11	Arqueología e Historia	334	156	151	181	21	31	56	169	1099
	12	Trabajo Social	330	179	125	109	23	21	66	94	947
FDCP	13	Derecho	322	267	157	115	22	27	66	309	1285
FENF	14	Enfermería	333	258	153	98	19	30	125	254	1270
FMGC	15	Ingeniería de Minas	362	227	108	87	17	18	14	79	912
	16	Ingeniería Civil	337	218	133	72	16	17	40	160	993
	27	Ingeniería de Sistemas	380	103	152	103	19	18	66	103	944
	26	Ciencias Físico-Matemáticas	366	64	71	86	17	21	21	48	694
	17	Ingeniería Química	324	94	140	99	15	18	25	96	811
FIQM	19	Ingeniería en Industrias Alimentarias	384	198	189	91	14	23	97	153	1149
	22	Ingeniería Agroindustrial	376	130	145	99	11	27	24	128	940
FO	18	Obstetricia	216	283	200	87	18	24	294	217	1339
	29	Medicina Humana	0	0	0	0	0	0	0	0	0
Total			8308	4691	3958	2929	496	576	1844	4131	26933





SERVICIO DE RESIDENCIA

UNIVERSITARIA 2013

VARONES

PABELLÓN	100	200	300	400	500	600	TOTAL
CARLOS MARX	3	2	2	3	7		17
LENIN	7	4		2	3		16
JOSÉ STALIN	3	1	2	2	6		14
JOSÉ CARLOS MARIÁTEGUI	3	8	2	6			19
MAOTSE TUNG	3	8	1	4	5		21
SUB TOTAL	19	23	7	17	21	0	87

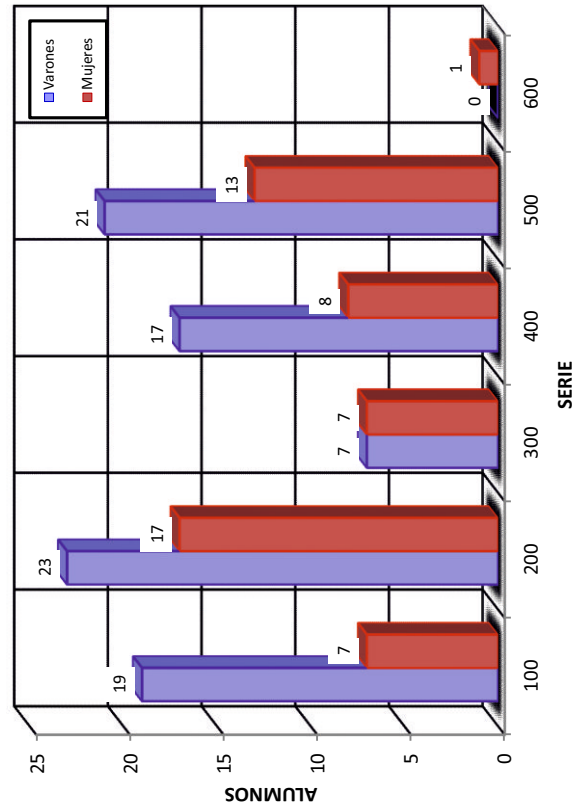
MUJERES

PABELLÓN	100	200	300	400	500	600	TOTAL
1º PISO	3	4	1	1	3	1	13
2º PISO	2	7	3	3	5		20
3º PISO	2	6	3	4	5		20
SUB TOTAL	7	17	7	8	13	1	53

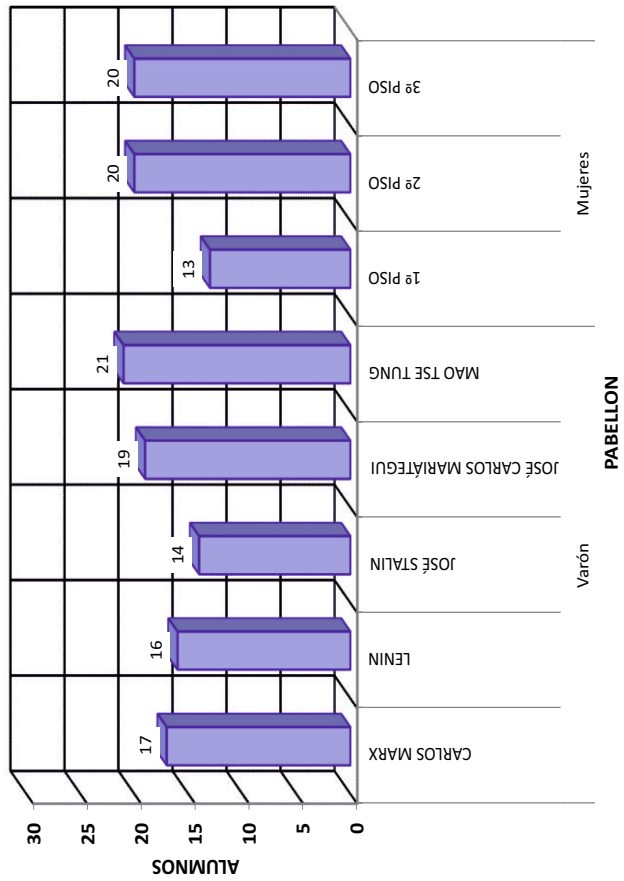
TOTAL


26 40 14 25 34 1 140

POR SERIE 2013



POR PABELLÓN UNIVERSITARIO 2013





SERVICIO DE RESIDENCIA UNIVERSITARIA 2011 - 2012

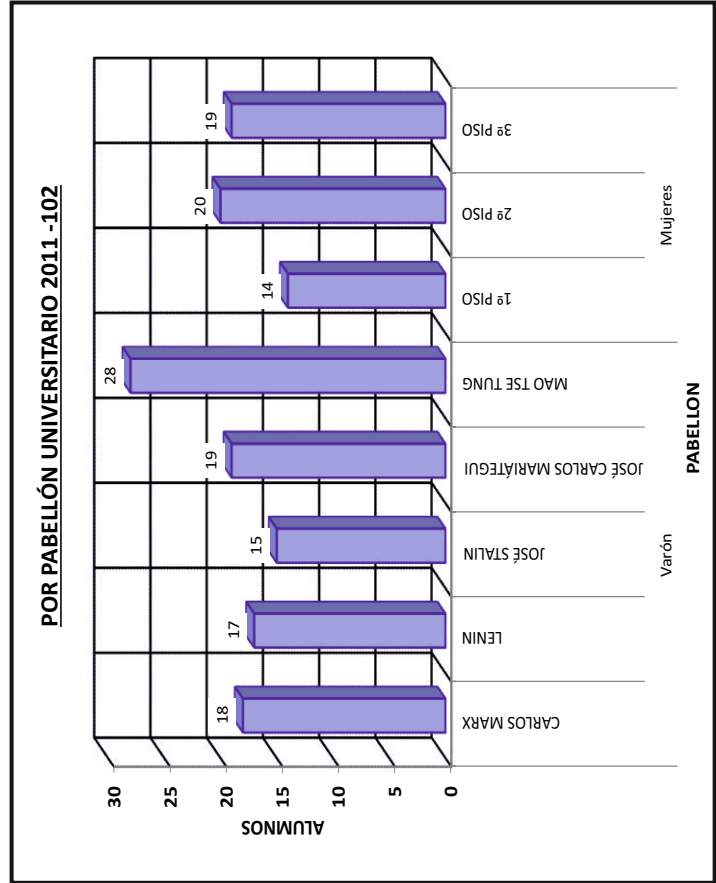
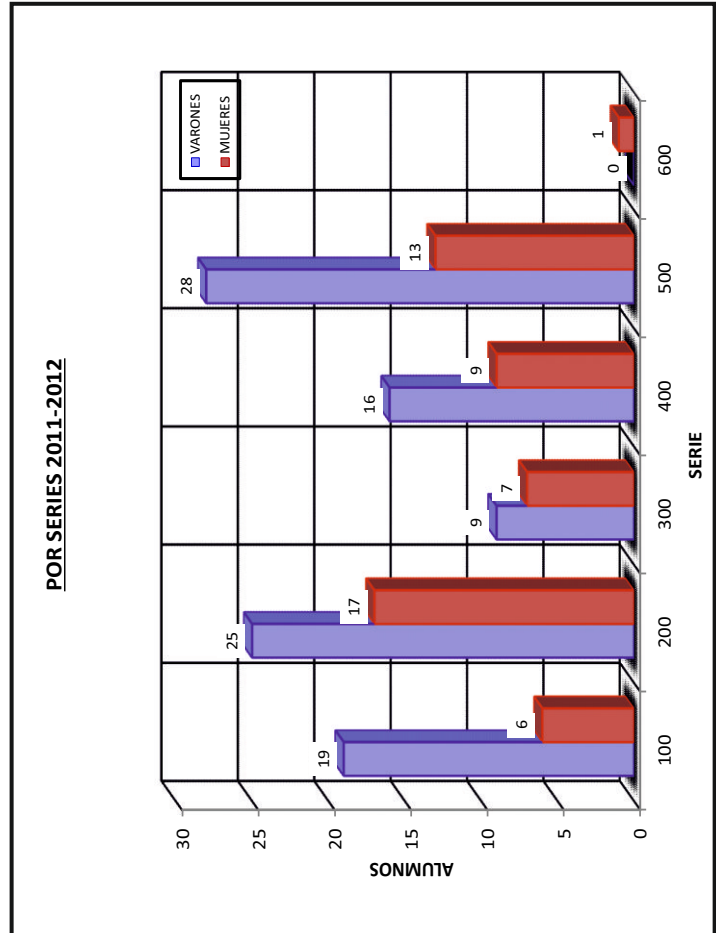
VARONES

PABELLÓN	100	200	300	400	500	600	TOTAL
CARLOS MARX	3	2	2	3	8	0	18
LENIN	7	4	0	2	4	0	17
JOSÉ STALIN	3	1	3	2	6	0	15
JOSÉ CARLOS MARIÁTEGUI	3	8	2	6	0	0	19
MAO TSE TUNG	3	10	2	3	10		28
SUB TOTAL	19	25	9	16	28	0	97

MUJERES

PABELLÓN	100	200	300	400	500	600	TOTAL
1º PISO	3	4	1	1	4	1	14
2º PISO	2	7	3	4	4	0	20
3º PISO	1	6	3	4	5	0	19
SUB TOTAL	6	17	7	9	13	1	53

TOTAL	25	42	16	25	41	1	150
-------	----	----	----	----	----	---	-----





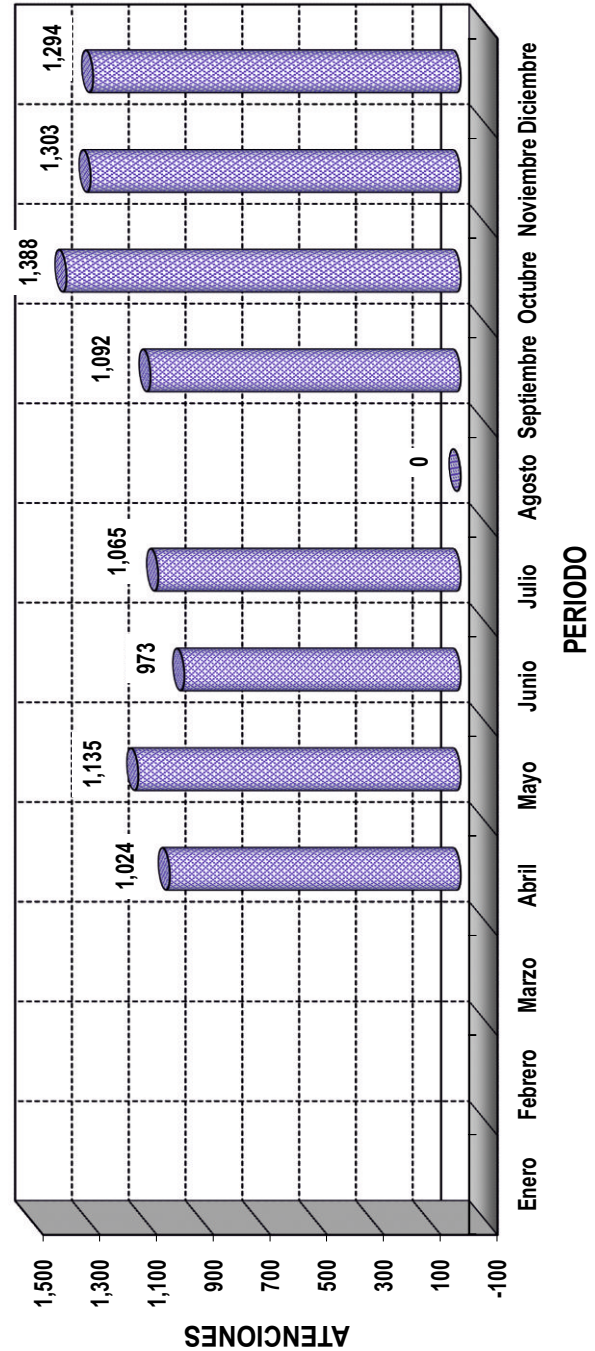
SERVICIO DE COMEDOR


COMENSALES 2013 ATENCIÓNES DIARIAS EN EL COMEDOR UNIVERSITARIO

Modalidad	Enero	Febrero	Marzo	Abril	Mayo	Junio	Julio	Agosto	Septiembre	Octubre	Noviembre	Diciembre	Total
Pase semanal				675	752	565	636		630	715	655	667	5,295
Ticket: Desayuno				96	99	86	98		120	137	118	101	855
Ticket: Almuerzo				106	93	94	103		175	247	215	247	1,280
Ticket: Cena				137	84	95	102		147	192	185	163	1,105
Beca Completa					84	96	87			66	73	76	482
Beca Parcial					13	18	17			13	19	15	95
Beca Deportistas													0
Beca Proyección Social													0
Apoyo Alimentario				10	10	19	22		20	18	38	25	162
Total				1,024	1,135	973	1,065	0	1,092	1,388	1,303	1,294	9,274

Fuente: Oficina de Bienestar Universitario

ATENCIÓNES DIARIAS COMEDOR UNIVERSITARIO - 2013



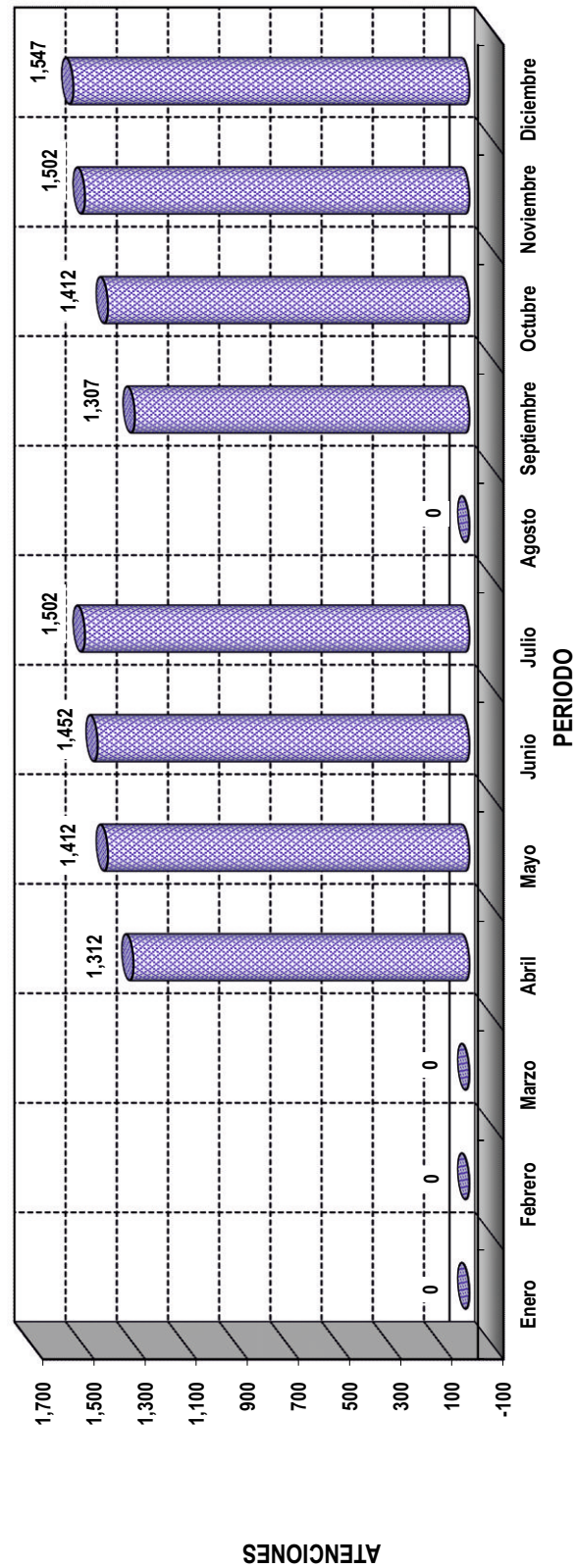


COMENSALES 2012
ATENCIÓNES DIARIAS EN EL COMEDOR UNIVERSITARIO

Modalidad	Enero	Febrero	Marzo	Abril	Mayo	Junio	Julio	Agosto	Septiembre	Octubre	Noviembre	Diciembre	Total
Pase semanal				850	900	900	900		850	900	900	900	7,100
Ticket: Desayuno				80	95	110	130		75	120	120	130	835
Ticket: Almuerzo				100	120	125	145		95	100	150	180	1,015
Ticket: Cena				85	100	120	130		90	120	135	140	920
Beca Completa				130	130	130	130		130	130	130	130	1,040
Beca Parcial				30	30	30	30		30	30	30	30	240
Beca Deportistas				12	12	12	12		12	12	12	12	96
Beca Proyección Social				5	5	5	5		5	5	5	5	40
Apoyo Alimentario				20	20	20	20		20	20	20	20	160
Total	0	0	0	1,312	1,412	1,452	1,502	0	1,307	1,412	1,502	1,547	11,446

Fuente: Oficina de Bienestar Universitario

ATENCIÓNES DIARIAS COMEDOR UNIVERSITARIO - 2012



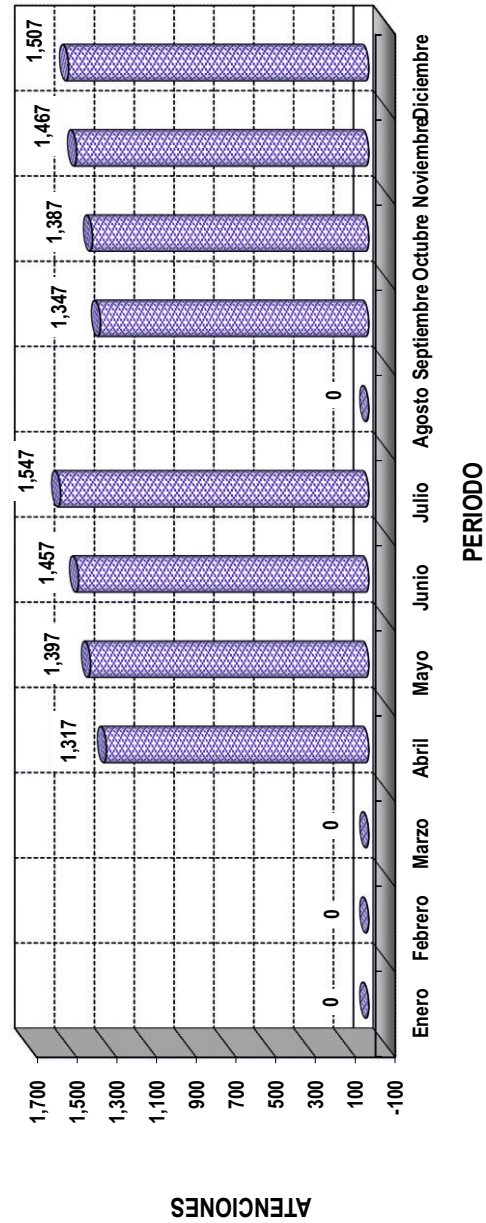



COMENSALES 2011
ATENCIÓNES DIARIAS EN EL COMEDOR UNIVERSITARIO

Modalidad	Enero	Febrero	Marzo	Abril	Mayo	Junio	Julio	Agosto	Septiembre	Octubre	Noviembre	Diciembre	Total
Pase semanal				900	900	900	900		900	900	900	900	7,200
Ticket: Desayuno				80	100	120	140		90	100	120	130	880
Ticket: Almuerzo				60	100	120	180		80	100	130	150	920
Ticket: Cena				80	100	120	130		80	90	120	130	850
Beca Completa				130	130	130	130		130	130	130	130	1,040
Beca Parcial				30	30	30	30		30	30	30	30	240
Beca Deportistas				12	12	12	12		12	12	12	12	96
Beca Proyección Social				5	5	5	5		5	5	5	5	40
Apoyo Alimentario				20	20	20	20		20	20	20	20	160
Total	0	0	0	1,317	1,397	1,457	1,547	0	1,347	1,387	1,467	1,507	11,426

Fuente: Oficina de Bienestar Universitario

ATENCIÓNES DIARIAS COMEDOR UNIVERSITARIO - 2011





UNIVERSIDAD NACIONAL DE SAN CRISTÓBAL DE HUAMANGA

➤ **SERVICIO DE BIBLIOTECA**





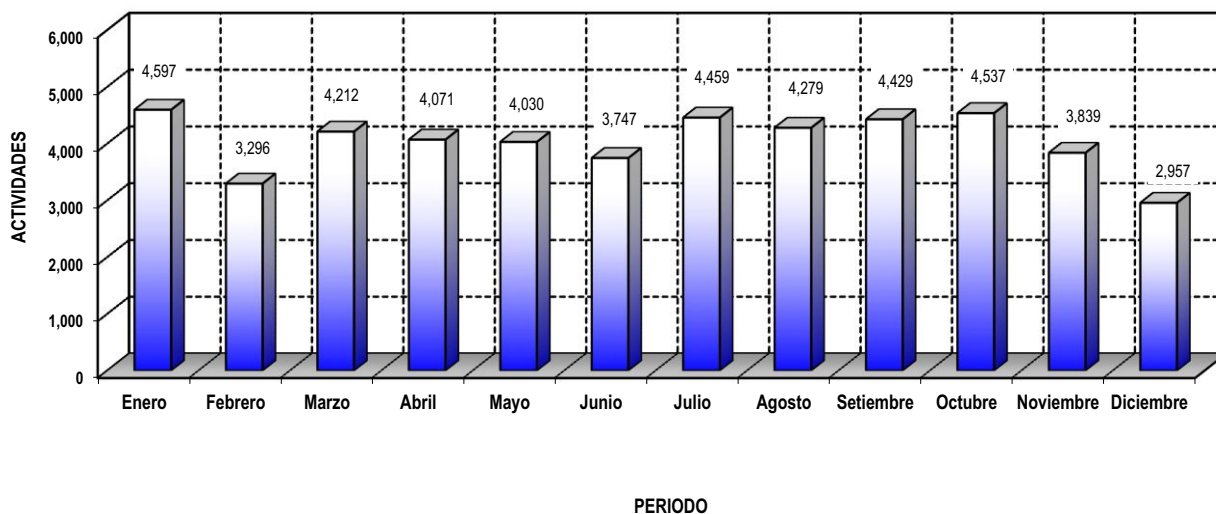
BIBLIOTECA UNSCH
PROCESAMIENTO TECNICO Y AUTOMATIZACIÓN DE DATOS AÑO 2013


MESES	AREA DE PROCESOS TECNICOS													TOTAL
	SELLADO Y	ING. A BASE	CLASIFICACION		RECLASIFICACION		IMPRESIÓN			ACABADO FÍSICO DEL LIBRO				
	ENUMERADO	DE DATOS	MAT. BIBLIOGRAFICO				DE FICHA			INCLU. FICHA	MECANOGRAFIADO	ROTULADO		
	MAT. BIBLIO GRAFICO	(catalogación)	TITULO	EJEMPLAR	TITULO	EJEMPLAR	ING.	TOPOG.	AUTOR	CATAL. INTERNO	TARJETA	BOLSILLO	LOMO LIBRO	
ENERO	510	280	280	280	6	6	280	280	280	840	520	520	515	4597
FEBRERO	300	230	230	230	3	3	230	230	230	690	310	310	300	3296
MARZO	350	310	310	310	6	6	310	310	310	930	340	340	380	4212
ABRIL	380	290	290	290	2	4	290	290	290	870	350	350	375	4071
MAYO	400	280	280	280	4	8	280	280	280	840	370	370	358	4030
JUNIO	450	260	260	260	3	4	260	260	260	780	300	300	350	3747
JULIO	500	290	290	290	4	5	290	290	290	870	450	450	440	4459
AGOSTO	455	280	280	280	6	8	280	280	280	840	450	450	390	4279
SETIEMBRE	360	290	290	290	3	6	290	290	290	870	480	480	490	4429
OCTUBRE	395	295	295	295	5	7	295	295	295	885	490	490	495	4537
NOVIEMBRE	311	270	270	270	3	5	270	270	270	810	350	350	390	3839
DICIEMBRE	300	190	190	190	2	3	190	190	190	570	301	301	340	2957
TOTAL	4711	3265	3265	3265	47	65	3265	3265	3265	9795	4711	4711	4823	48,453

LEYENDA

- ING. = Ingreso CATAL. = Catálogo
- MAT. = Material BIB. = Biblioteca
- TOPOG. = Topográfico ESPEC. = Especializada
- INCLU. = Inclusión

PROCESAMIENTO TECNICO Y AUTOMATIZACION DE DATOS BIBLIOTECA AÑO 2013





BIBLIOTECA UNSCH
SERVICIOS PRESTADOS POR LA BIBLIOTECA AÑO 2013

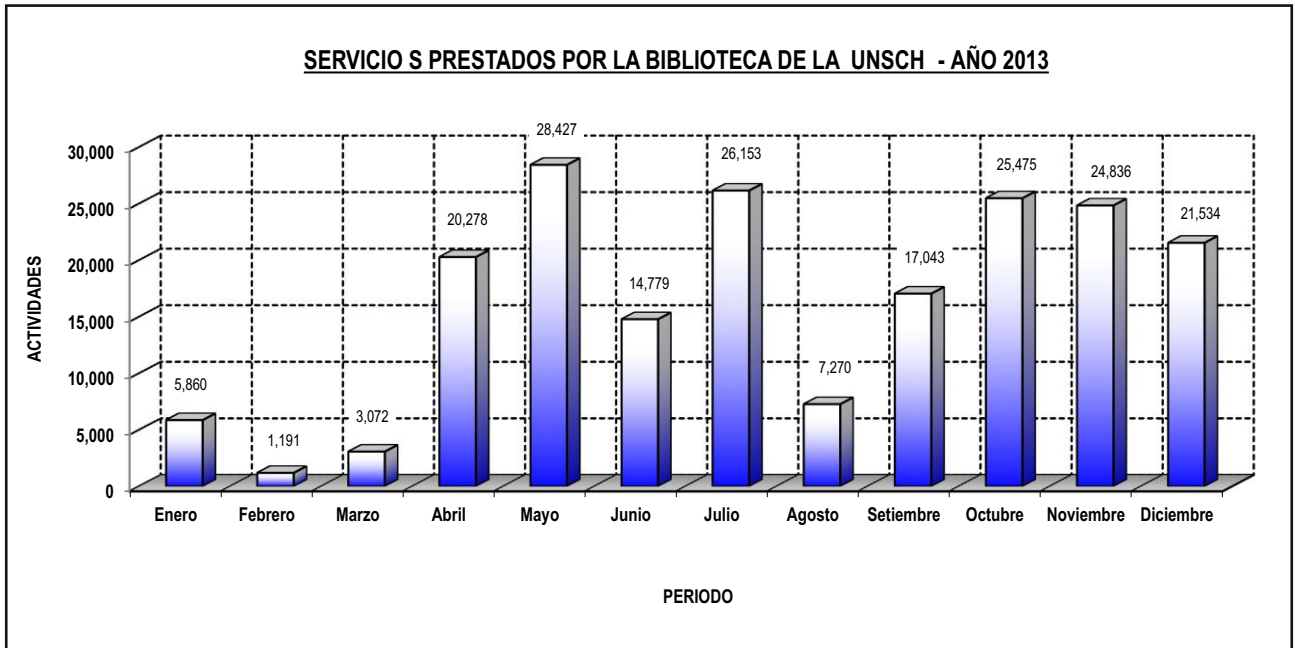
MESES	CIRCULACION *					PARCIAL	REFERENCIAS						PARCIAL	HEMEROTECA			PARCIAL	LABORES COMPLEMENTARIAS (Tarjeta doble corte y sello de fichas, forrado libros, etc)	PARCIAL	TOTAL
	PRESTAMO DE LIBROS						PRESTAMO LIBROS- SALA			PRESTAMO TESIS- SALA				PRESTAMO REVISTAS-SALA						
	EST.		DOC.		OTROS		EST.	DOC.	OTROS	EST.	DOC.	OTROS		EST.	DOC.	OTROS				
	SALA	DOM.	SALA	DOM.	SALA															
ENERO	1743	1500	0	0	0	3243	686	9	513	1297	44	0	2549	14	0	14	28	40	40	5860
FEBRERO	308	221	0	0	0	529	303	7	100	252	0	0	662	0	0	0	0	0	0	1191
MARZO	1102	673	1	0	2	1778	439	8	185	343	0	0	975	2	0	2	4	315	315	3072
ABRIL	6803	8517	20	14	32	15386	1992	10	220	1727	48	0	3997	113	4	25	142	753	753	20278
MAYO	8382	13219	28	16	46	21691	2893	9	0	1828	110	0	4840	62	20	4	86	1810	1810	28427
JUNIO	4221	6903	10	3	10	11147	1101	8	0	1615	76	0	2800	84	30	6	120	712	712	14779
JULIO	6517	9492	22	33	28	16092	948	10	3	1510	82	0	2553	88	16	2	106	7402	7402	26153
AGOSTO	2524	2287	13	0	8	4832	822	6	2	1007	15	0	1852	20	30	1	51	535	535	7270
SEPTIEMBRE	4891	7102	9	3	10	12015	1688	8	0	1141	18	0	2855	64	42	4	110	2063	2063	17043
OCTUBRE	6798	12317	6	0	9	19130	2422	9	0	1487	16	0	3934	72	53	8	133	2278	2278	25475
NOVIEMBRE	6432	12058	13	0	15	18518	2130	8	0	1578	14	0	3730	88	60	9	157	2431	2431	24836
DICEMBRE	5577	11510	12	0	32	17131	1553	6	0	1146	16	0	2721	40	22	2	64	1618	1618	21534
TOTAL	55298	85799	134	69	192	141492	16977	98	1023	14931	439	0	33468	647	277	77	1001	19957	19957	195,918


FUENTE : Tarjetas de atención a usuarios adjunto en cada libro de la Oficina de Biblioteca e Información Cultural

* En el Área de Circulación se consideró información de las bibliotecas especializadas

LEYENDA :

- EST. = Estudiantes
- DOC. = Docentes
- DOM. = Domicilio






GESTIÓN ACADÉMICA

UNIVERSIDAD NACIONAL DE SAN CRISTÓBAL DE HUAMANGA

POSGRADO

- **VACANTES**
- **POSTULANTES**
- **INGRESANTES**
- **MATRICULADOS**
- **EGRESADOS**
- **GRADUADOS**



**ESCUELA DE POSGRADO UNSCH - 2013**

FECHA DE CREACION, FUNCIONAMIENTO, DISPOSITIVO LEGAL, DURACION DE ESTUDIOS Y CREDITOS QUE OTORGA

CREACION DE LA ESCUELA DE POSGRADO DE LA UNSCH: RR N° 0451 - 1994 DE FECHA 23-06-1994

FACULTAD / Maestría	Mención	Fecha de		Dispositivo Legal	Duración		Crédito
		Creación	Funcionamiento		Años	Ciclos	
FACULTAD DE CIENCIAS AGRARIAS							
Agronegocios		30/05/2007	30/05/2007	RCU 388	2	4	
Ciencias Agropecuarias	Manejo de Cuencas Hidrográficas	23/06/1994	04/02/1997	RR 139-97	2	4	49
	Agricultura	23/06/1994	04/02/1997	RR 139-97	2	4	64
	Sanidad y Producción Animal	23/06/1994	04/02/1997	RR 139-97	2	4	51
	Producción Agrícola Sostenible	23/06/1994	04/02/1997	RR 139-97	2	4	52
	Ganadería	23/06/1994	04/02/1997	RR 139-97	2	4	62
FACULTAD DE CIENCIAS BIOLÓGICAS							
Ciencias Biológicas	Microbiología	23/07/1999	23/07/1999	RAU 007-99	2	4	55
	Ecología y Economía de los RRNN	23/07/1999	23/07/1999	RAU 007-99	2	4	54
	Acuicultura Continental	23/07/1999	23/07/1999	RAU 007-99	2	4	53
	Recursos Vegetales Terapéuticos	23/07/1999	23/07/1999	RAU 007-99	2	4	54
	Gestión Ambiental y Biodiversidad	15/09/2005	15/09/2005	RCU 428-05	2	4	54
	Saneamiento Alimentario y Ambiental	15/09/2005	15/09/2005	RCU 428-05	2	4	54
	Atención Farmacéutica y Farmacia Clínica						
FACULTAD DE CIENCIAS DE LA EDUCACIÓN							
Educación	Estrategias de Enseñanza-Aprendizaje y Evaluación	10/06/1999	10/06/1999	RCU 132-99	2	4	52
	Gestión Educacional						
Docencia Universitaria		23/06/1994	04/02/1997	RR 139-97	2	4	48
Enseñanza de la Matemática		23/06/1994	04/02/1997	RR 139-97	2	4	48
Enseñanza de la Historia y Geografía		10/06/1999	10/06/1999	RCU 132-99	2	4	54
Educación Intercultural y Desarrollo Regional							
FACULTAD DE CIENCIAS ECONÓMICAS, ADMINISTRATIVAS Y CONTABLES							
Ciencias Económicas	Contabilidad y Finanzas	23/07/1999	23/07/1999	RAU 007-99	2	4	60
	Gestión Empresarial	06/09/2002	06/09/2002	RCU 417-02	2	4	52
	Marketing Empresarial	06/09/2002	06/09/2002	RCU 417-02	2	4	52
	Gestión Pública	03/02/2011	03/02/2011	RR 038-11	2	4	
	Gerencial Social						
Auditoría	Auditoría Integral	30/09/2005	30/09/2005	RCU 470-05	2	4	54
FACULTAD DE CIENCIAS SOCIALES							
Ciencias Sociales	Antropología	23/06/1994	04/02/1997	RR 139-97	2	4	60
	Arqueología	23/06/1994	04/02/1997	RR 139-97	2	4	52
	Historia	23/06/1994	04/02/1997	RR 139-97	2	4	52
FACULTAD DE DERECHO Y CIENCIAS POLÍTICAS							
Derecho	Ciencias Penales	16/11/2000	16/11/2000	RCU 540-00	2	4	56
	Derecho Civil y Comercial	16/11/2000	16/11/2000	RCU 540-00	2	4	57
FACULTAD DE ENFERMERÍA							
Salud Pública		23/07/1999	23/07/1999	RAU 007-99	2	4	86
Gerencia en Servicios de Salud		23/07/1999	23/07/1999	RAU 007-99	2	4	57
FACULTAD DE INGENIERÍA DE MINAS, GEOLOGÍA Y CIVIL							
Ciencias de la Ingeniería	Gerencia de Proyecto y Medio Ambiente	15/09/2005	15/09/2005	RCU 429-05	2	4	54
FACULTAD DE INGENIERÍA QUÍMICA Y METALURGIA							
Gestión y Desarrollo de RRNN		23/06/1994	04/02/1997	RR 139-97	2	4	49
Bioquímica		23/06/1994	04/02/1997	RR 139-97	2	4	48
Diseño de Plantas		23/06/1994	04/02/1997	RR 139-97	2	4	48
Reacciones Químicas		23/06/1994	04/02/1997	RR 139-97	2	4	48
Ingeniería Ambiental		01/06/2006	07/06/2006	RCU 490-06	2	4	48
Ingeniería Agroalimentaria		24/04/2007	30/05/2007	RCU 389-07	2	4	48
FACULTAD DE OBSTETRICIA							
Atención Integral en Salud		03/10/2006	06/11/2006	RCU 938-06	2	4	48
Epidemiología		03/10/2006	06/11/2006	RCU 938-06	2	4	48

Fuente: Secretaría General






VACANTES - POSGRADO
EVOLUCIÓN HISTÓRICA POR MENCIÓN 1997 - 2013

Facultad	Maestría en	Maestría/Mención	Año / Vacantes																				
			1997	1998	1999	2000	2001	2002	2003	2004	2005	2006	2007	2008	2009	2010	2011	2012	2013				
FCA	Agronegocios														33	28	23	25	28	25	23		
	Ciencias Agropecuarias	Manejo de Cuencas Hidrográficas									25	23	28	28	18	23	18	25		25	23		
		Agricultura	20	15	20	25	15	15		18									28				
		Sanidad y Producción Animal								20	18	23	23								25		
		Producción Agrícola Sostenible								25		23	23								25		
		Ganadería	20	15	35	25	15	15															
FCB	Ciencias Biológicas	Microbiología			13	18	15	30	30	18	33	33										23	
		Ecología y Economía de los RRNN			28	18	15	30	20	33	33	33											
		Acuicultura Continental			13	18		30	30	18	18	18											
		Recursos Vegetales Terapéuticos			13	18		30	30	18	18	18										25	
		Gestión Ambiental y Biodiversidad										48	38	28	25	25	20	20	25	23			
		Saneamiento Alimentario y Ambiental										48	38	28	25	25	20	20	20				
		Atención Farmacéutica y Farmacia Galénica															25	25	20	20			23
FCE	Docencia Universitaria		35	35	71	35	40	40	23	43	43	43	54	25	33	35	35	30	30				
	Enseñanza de la Matemática		20	25	28		40	40	40		23	23	54	25		35							
	Enseñanza de la Historia y la Geografía		20	25	28		40	40	40		23	23	54	25		35							
	Educación	Estrategias de Enseñanza, Aprendizaje y Evaluación			72	35	40	40	29	43	43	43	54	25	33	35	35	30	30				
		Educación Intercultural Bilingüe														35	35	30	30				
Gestión Educacional															35	35	30	30					
FCEAC	Ciencias Económicas	Contabilidad y Finanzas			62	40	40	40	40	43	28	33				25	33	28					
		Gestión Empresarial						40		43	33	33	37	25	20	25	25	28	38				
		Marketing Empresarial						40	40	43	28	33		25			33	28	38				
		Gerencia Social										33	47	35	35	37	35	35	38				
		Gestión Pública															43	35	38				
Auditoría	Auditoría Integral									43	33	37	35	25	25	25	28	38					
FCS	Ciencias Sociales	Antropología Social			29	20	20	20	20	18	30	30	33	28		25	25	25	38				
		Arqueología			11	18	20	20		18													
		Historia			11	18	20	20		18													
FDCP	Derecho	Ciencias penales				40	40	40	23	43	45	45	43	25	25	25	25	33	33				
		Derecho Civil y Comercial				40	40	40	22	43	45	45	43	25	25	25	25	33	33				
FENF	Salud Pública				80	30	40	50	25	53	38	35	33	25	25	30	33	33	33				
	Gerencia en Servicios de Salud						50	50	16	53	38	35	33	25	25	30	33	33	33				
FIMGC	Ciencias de la Ingeniería de Minas	Gerencia de Proyecto y Medio Ambiente									30	40	33	35	35	44		33	33				
FIQM	Ciencias de la Ingeniería Química	Gestión y Desarrollo de los RRNN	7	25	38	20	12	15	10	18	15	20	33	33									
		Bioquímica	7																				
		Diseño de Plantas	7																				
		Reacciones Químicas	7																				
		Ingeniería en Agroalimentaria													33	33							
Ingeniería Ambiental												35	33	33	25	25	23	25	30				
FO	Atención Integral de Salud													33	35	25	33	28	28				
	Epidemiología															33	28	28	30				
Total Maestría			143	140	552	418	502	685	508	625	777	834	794	618	422	707	675	763	688				
FCE	Dctorado en Educación																			35	35		
Total General			143	140	552	418	502	685	508	625	777	834	794	618	422	707	675	798	723				

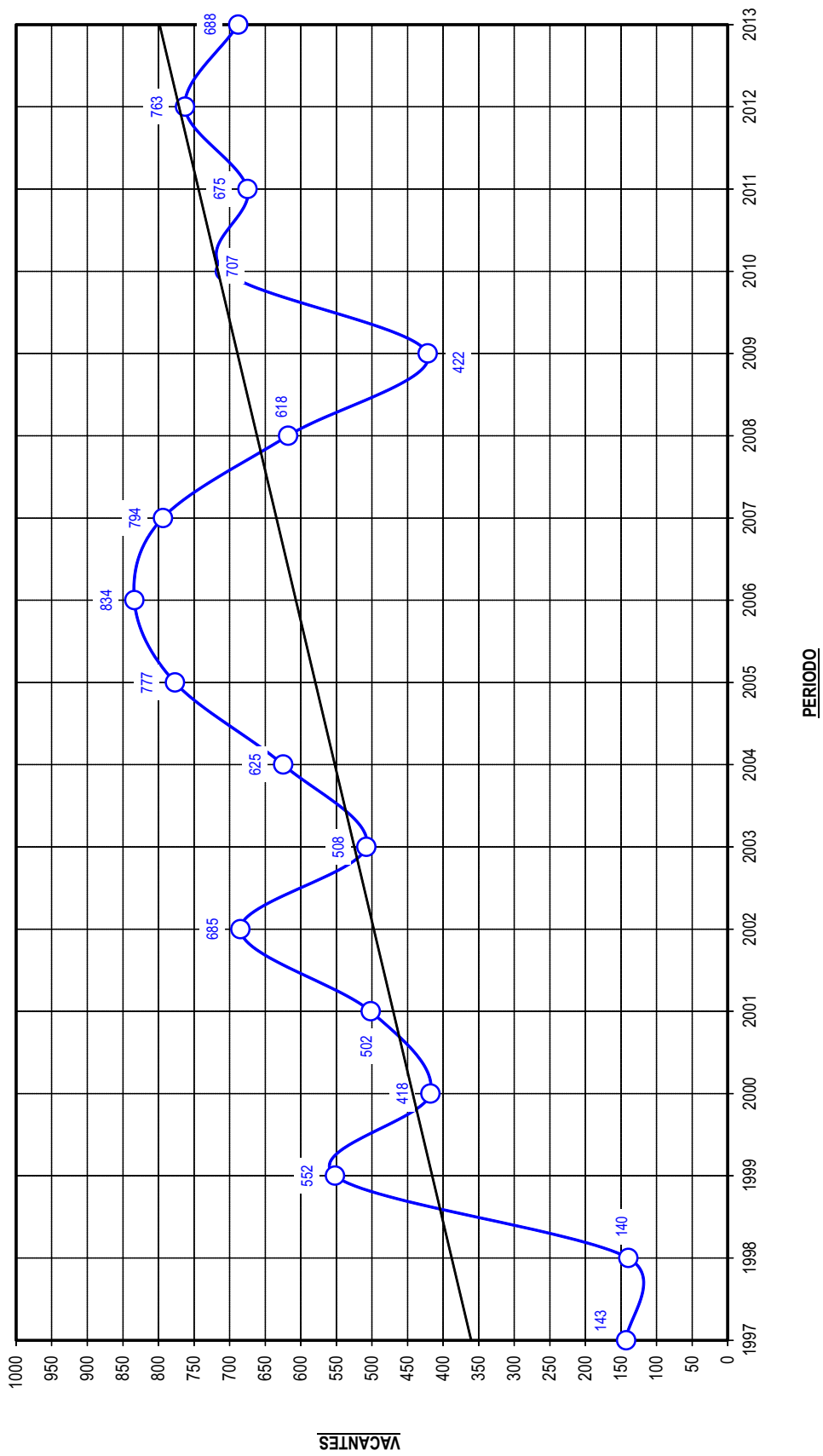
FUENTE: Escuela de Posgrado

Posgrado1997-2013





VACANTES - POSGRADO
TENDENCIA EN EL PERIODO 1997-2013






POSTULANTES - POSGRADO
EVOLUCIÓN HISTÓRICA POR MENCIÓN 1997 - 2013

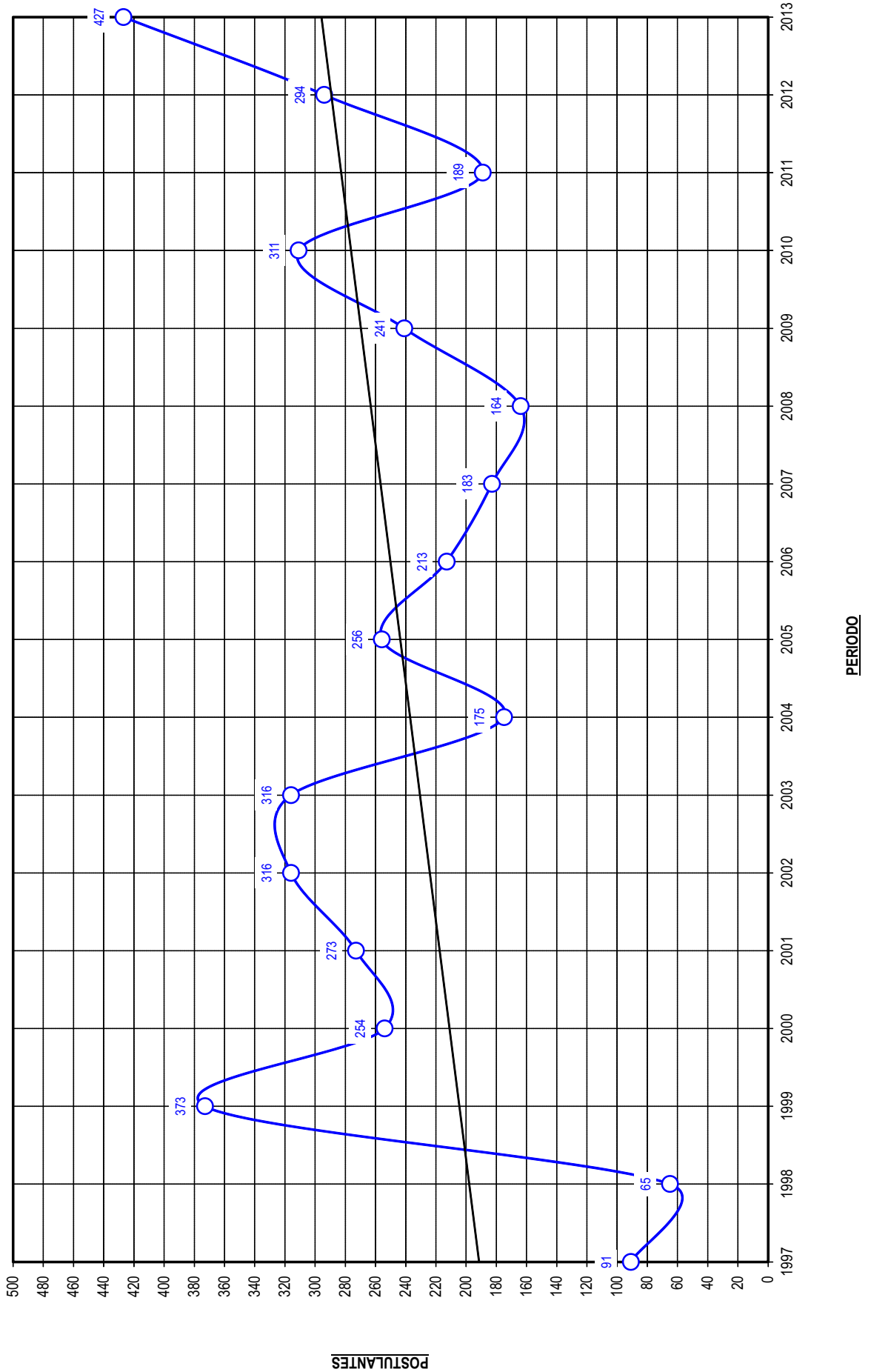
Facultad	Maestría en	Maestría/Mención	Año / Postulantes																			
			1997	1998	1999	2000	2001	2002	2003	2004	2005	2006	2007	2008	2009	2010	2011	2012	2013			
FCA	Agronegocios													20		5	18	13				
	Ciencias Agropecuarias	Manejo de Cuencas Hidrográficas							23	23	21	10										
		Agricultura	10	6																		
		Sanidad y Producción Animal							14	14												
		Producción Agrícola Sostenible																				
		Ganadería	3	3	14																	
FCB	Ciencias Biológicas	Microbiología			13																	
		Ecología y Economía de los RRNN			30	20	21	24	24													
		Acuicultura Continental																				
		Recursos Vegetales Terapéuticos																				
		Gestión Ambiental y Biodiversidad									14	14			6		17					
		Saneamiento Alimentario y Ambiental										17				5						
		Atención Farmacéutica y Farmacia Galénica															26					
FCE	Docencia Universitaria		46	35	46	23	12	26	26	19	11	10			12	16	15	16	17			
	Enseñanza de la Matemática		13	4									14									
	Enseñanza de la Historia y la Geografía		13	7																		
	Educación	Estrategias de Enseñanza, Aprendizaje y Evaluación			35	18	27	24	24	26	18	14	19		12	20	19	14				
		Gestión Educativa																		12		
FCEAC	Ciencias Económicas	Contabilidad y Finanzas			70	28	43			14												
		Gestión Empresarial						40	40	29	35	10			15	22		16	29			
		Marketing Empresarial						18	18													
		Gerencia Social										23	30	32	35	35		28	56			
		Gestión Pública																33	47			
Auditoría	Auditoría Integral									24	8	30	19	18	21		33	29				
FCS	Ciencias Sociales	Antropología Social			28		16					14	1			14						
		Arqueología																				
		Historia																				
FDCP	Derecho	Ciencias penales				46	26	26	26	25	29	8	1		19	19	34	40	63			
		Derecho Civil y Comercial				59	30	26	26			9	14	14	2		16	24	26			
FENF	Salud Pública				132	60	22	43	43	19	17	31		13	20	16	21	14	14			
	Gerencia en Servicios de Salud						66	52	52	22	12	23	20	20	16	17	16	11	24			
FIMGC	Ciencias de la Ingeniería de Minas	Gerencia de Proyecto y Medio Ambiente									55	41	33	35	43	41		35	75			
FIQM	Ciencias de la Ingeniería Química	Gestión y Desarrollo de los RRNN	5	10	5		10															
		Bioquímica	1																			
		Diseño de Plantas																				
		Reacciones Químicas																				
		Ingeniería en Agroalimentaria																				
		Ingeniería Ambiental										7		15	19	12	20	16	19			
FO	Atención Integral de Salud													16	16	14	16	18				
	Epidemiología																18		14	16		
Total Maestría			91	65	373	254	273	316	316	175	256	213	183	164	241	311	189	294	427			
FCE	Doctorado en Educación																			10		
Total General			91	65	373	254	273	316	316	175	256	213	183	164	241	311	189	294	437			

FUENTE: Escuela de Posgrado

Posgrado1997-2013



POSTULANTES - POSGRADO
TENDENCIA EN EL PERIODO 1997-2013






INGRESANTES - POSGRADO EVOLUCIÓN HISTÓRICA POR MENCIÓN 1997 - 2013

Facultad	Maestría en	Maestría/Mención	Año / Ingresantes																				
			1997	1998	1999	2000	2001	2002	2003	2004	2005	2006	2007	2008	2009	2010	2011	2012	2013				
FCA	Agronegocios														20			18	13				
	Ciencias Agropecuarias	Manejo de Cuencas Hidrográficas							23	23	20	10											
		Agricultura	10	6																			
		Sanidad y Producción Animal							14	14													
		Producción Agrícola Sostenible																					
		Ganadería	3	3	8																		
FCB	Ciencias Biológicas	Microbiología			11																		
		Ecología y Economía de los RRNN			14	15	15	24	24														
		Acuicultura Continental																					
		Recursos Vegetales Terapéuticos																					
		Gestión Ambiental y Biodiversidad											14	12					17				
		Saneamiento Alimentario y Ambiental											17										
		Atención Farmacéutica y Farmacia Galénica															26						
FCE	Docencia Universitaria		35	35	25	24	12	26	26	19	11	10				11	16	15	16	17			
	Enseñanza de la Matemática		12	4									14										
	Enseñanza de la Historia y la Geografía		13	7																			
	Educación	Estrategias de Enseñanza, Aprendizaje y Evaluación			22	16	26	24	24	26	17	14	19			12	20	19	14				
	Educación	Gestión Educacional																				12	
FCEAC	Ciencias Económicas	Contabilidad y Finanzas			44	27	42				13												
		Gestión Empresarial						40	40	29	30	10			14	22			16	29			
		Marketing Empresarial						18	18														
		Gerencia Social											23	30	32	32	35			28	56		
		Gestión Pública																		33	44		
Auditoría	Auditoría Integral										22	8	30	19	18	21			33	28			
FCS	Ciencias Sociales	Antropología Social			15		16					14	1			14							
		Arqueología																					
		Historia																					
FDPCP	Derecho	Ciencias penales				39	25	26	26	25	29	8	1		19	19	34	40	59				
		Derecho Civil y Comercial				38	30	26	26					8	14	14			16	24	26		
FENF	Salud Pública				70	34	22	43	43	19	16	30		13	20	16	21	14	14				
	Gerencia en Servicios de Salud						50	52	52	22	11	22	20	20	16	17	16	11	24				
FIMGC	Ciencias de la Ingeniería de Minas	Gerencia de Proyecto y Medio Ambiente										27	37	33	34	32	41		35	72			
FIQM	Ciencias de la Ingeniería Química	Gestión y Desarrollo de los RRNN	5	10	4		10																
		Bioquímica	1																				
		Diseño de Plantas																					
		Reacciones Químicas																					
		Ingeniería en Agroalimentaria																					
		Ingeniería Ambiental											7		15	17	12	20	16	19			
FO	Atención Integral de Salud														16	16	14	16	18				
	Epidemiología																18			14	16		
Total Maestría			79	65	213	193	248	316	316	173	218	204	183	163	205	311	189	294	416				
FCE	Doctorado en Educación																					10	
Total General			79	65	213	193	248	316	316	173	218	204	183	163	205	311	189	294	426				

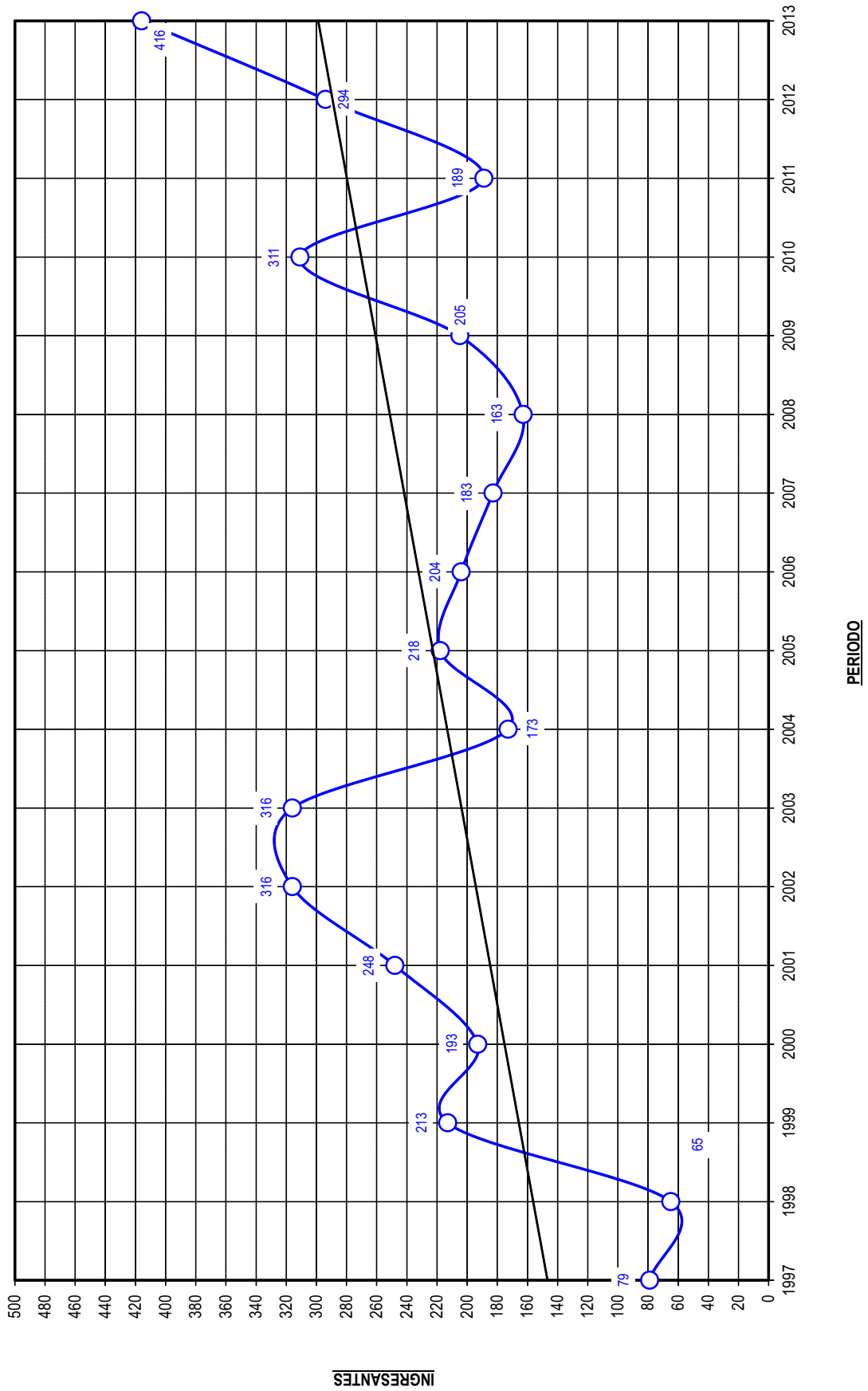
FUENTE: Escuela de Posgrado

Posgrado1997-2013





INGRESANTES - POSGRADO
TENDENCIA EN EL PERIODO 1997-2013






MATRICULADOS - POSGRADO
EVOLUCIÓN HISTÓRICA POR MENCIÓN 1997 - 2013

Facultad	Maestría en	Maestría/Mención	Año / Matriculados																	
			1997	1998	1999	2000	2001	2002	2003	2004	2005	2006	2007	2008	2009	2010	2011	2012	2013	
FCA	Agronegocios												15	12		38	35			
	Ciencias Agropecuarias	Manejo de Cuencas Hidrográficas								21	15	15	11							
		Agricultura	7	0					8	6										
		Sanidad y Producción Animal								9										
		Producción Agrícola Sostenible																		
		Ganadería	3	0		4	4													
FCB	Ciencias Biológicas	Microbiología				9	8		1											
		Ecología y Economía de los RRNN				12	24	21	20											
		Acuicultura Continental																		
		Recursos Vegetales Terapéuticos																		
		Gestión Ambiental y Biodiversidad											13	14				50		
		Saneamiento Alimentario y Ambiental											16							
		Atención Farmacéutica y Farmacia Galénica															89			
FCE	Docencia Universitaria		27	24	24	14	29	34	27			9	10	17		9	47	51	60	52
	Enseñanza de la Matemática		12	4			3						3	4						
	Enseñanza de la Historia y la Geografía		8	7	6															
	Educación	Estrategias de Enseñanza, Aprendizaje y Evaluación				11	15	27	33	25	19	16	26	15	10	68	57	56	22	
FCEAC	Ciencias Económicas	Contabilidad y Finanzas				27	47	52	25	9	9	1								
		Gestión Empresarial							20	20	17	10	14		11	71		62	82	
		Marketing Empresarial								11										
		Gerencia Social											15	36	48	56	108		98	144
		Gestión Pública																	114	124
	Auditoría	Auditoría Integral										7	27	28	45	62		97	73	
FCS	Ciencias Sociales	Antropología Social				10	10	14	13				8			45				
		Arqueología																		
		Historia																		
FDCP	Derecho	Ciencias penales				0	26	41				7			17	67	102	146	179	
		Derecho Civil y Comercial				0	22	52					8	14	8	53	70	77	74	
FENF	Salud Pública					50	84	67	46	37	14	22	25	11	25	52	63	29	35	
	Gerencia en Servicios de Salud								39	67	59	24	15	25	28	25	62	44	60	
FIMGC	Ciencias de la Ingeniería de Minas	Gerencia de Proyecto y Medio Ambiente											28	53	48	53	143		127	189
FIQM	Ciencias de la Ingeniería Química	Gestión y Desarrollo de los RRNN	2	4		5	5	3	15					1						
		Bioquímica																		
		Diseño de Plantas																		
		Reacciones Químicas																		
		Ingeniería en Agroalimentaria																		
FO	Atención Integral de Salud												6	6	10	21	48	73	40	52
	Epidemiología													11	24	25	35	69		
Total Maestría			59	39	30	142	277	358	314	165	107	196	288	232	297	975	632	1004	1165	
FCE	Dctorado en Educación																			10
Total General			59	39	30	142	277	358	314	165	107	196	288	232	297	975	632	1004	1175	

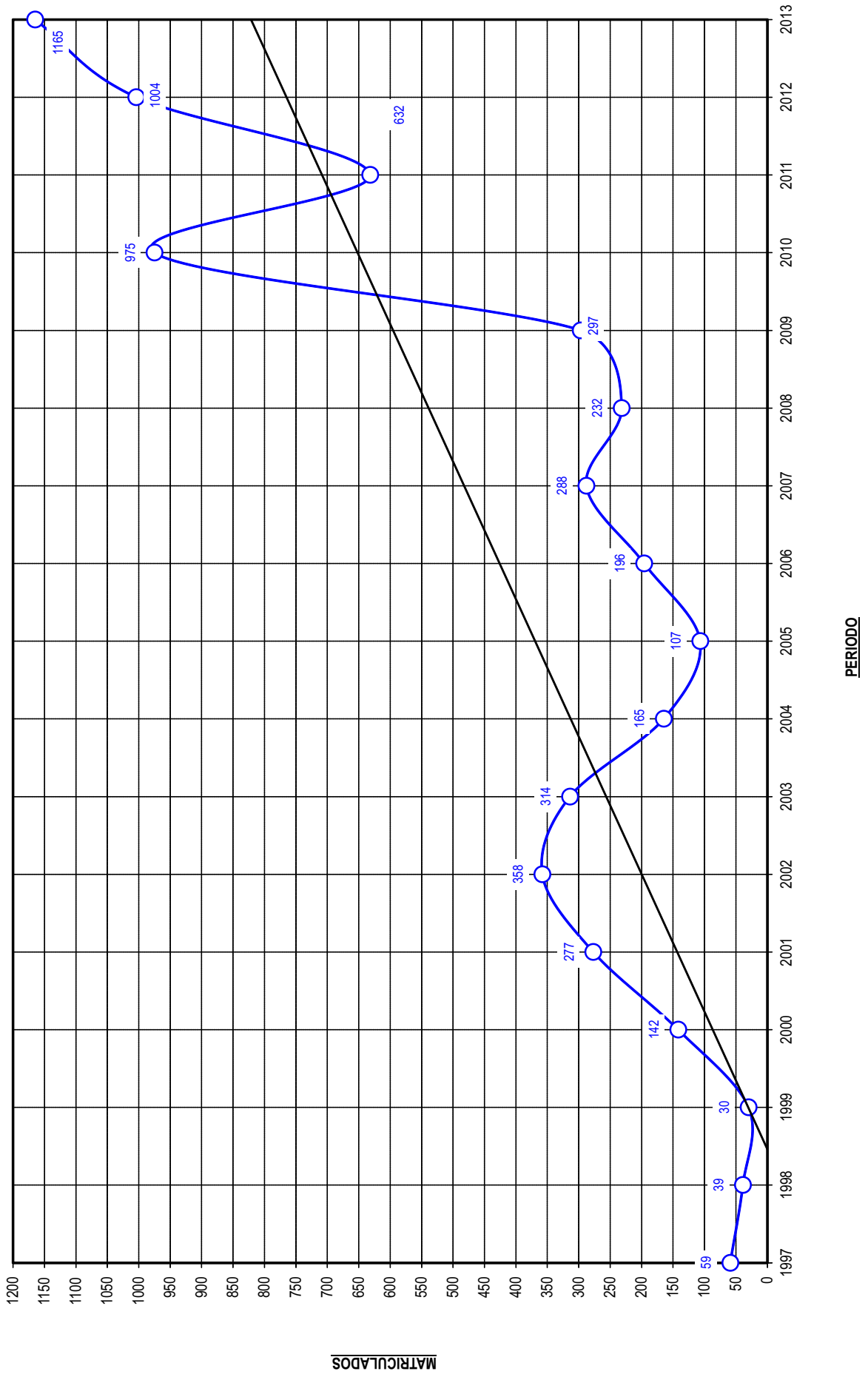
FUENTE: Escuela de Posgrado

Posgrado1997-2013





MATRICULADOS - POSGRADO
TENDENCIA EN EL PERIODO 1997-2013






EGRESADOS - POSGRADO
EVOLUCIÓN HISTÓRICA POR MENCIÓN 1997 - 2013

Facultad	Maestría en	Maestría/Mención	Año / Egresados															
			1999	2000	2001	2002	2003	2004	2005	2006	2007	2008	2009	2010	2011	2012	2013	
FCA	Agronegocios	Manejo de Cuencas Hidrográficas						14	14	11				1				
		Agricultura	1	2	1			8	1									
		Sanidad y Producción Animal						8									1	
		Producción Agrícola Sostenible																
		Ganadería		2	1			4							1			
FCB	Ciencias Biológicas	Microbiología				8			1					1	1			
		Ecología y Economía de los RRNN				12	5	15	2					1				
		Acuicultura Continental																
		Recursos Vegetales Terapéuticos																
		Gestión Ambiental y Biodiversidad								8	11	3				1	1	
		Saneamiento Alimentario y Ambiental									16							
FCE	Educación	Docencia Universitaria	24	23	1	12	16	9	7	2	8			5	2	4	2	
		Enseñanza de la Matemática		4		3					3					2		
		Enseñanza de la Historia y la Geografía																1
		Estrategias de Enseñanza, Aprendizaje y Evaluación			10		4	10	22	14	12	17		1	1	1	3	3
FCEAC	Ciencias Económicas	Contabilidad y Finanzas				23	18	1	17	1			1	1	1	1		
		Gestión Empresarial						12	17	14	11	2					4	
		Marketing Empresarial						7	1							1	1	
		Gerencia Social									11	20	27				3	
Auditoría	Auditoría Integral								11		6	26		1		3		
FCS	Ciencias Sociales	Antropología Social			3			12		8					1			
		Arqueología																
		Historia																
FDCP	Derecho	Ciencias penales				25									2	1	9	
		Derecho Civil y Comercial						1	9		1	11	2		1	1	2	
FENF	Salud Pública	Gerencia en Servicios de Salud			43	3	31	18	16	11	2	24	8	3	4	1	1	
							27	17	14	16	11	13	1	1	4	4	4	
FIMGC	Ciencias de la Ingeniería de Minas	Gerencia de Proyecto y Medio Ambiente								21	17	20	32		1		2	
FIQM	Ciencias de la Ingeniería Química	Gestión y Desarrollo de los RRNN				4	4	10	1		1			2		1	1	
		Bioquímica																
		Diseño de Plantas																
		Reacciones Químicas																
		Ingeniería en Agroalimentaria																
	Ingeniería Ambiental																1	
FO	Atención Integral de Salud														3			
Total Maestría			25	31	59	65	103	156	125	134	90	114	109	17	21	18	39	
FCE	Doctorado en Educación																	
Total General			25	31	59	65	103	156	125	134	90	114	109	17	21	18	39	

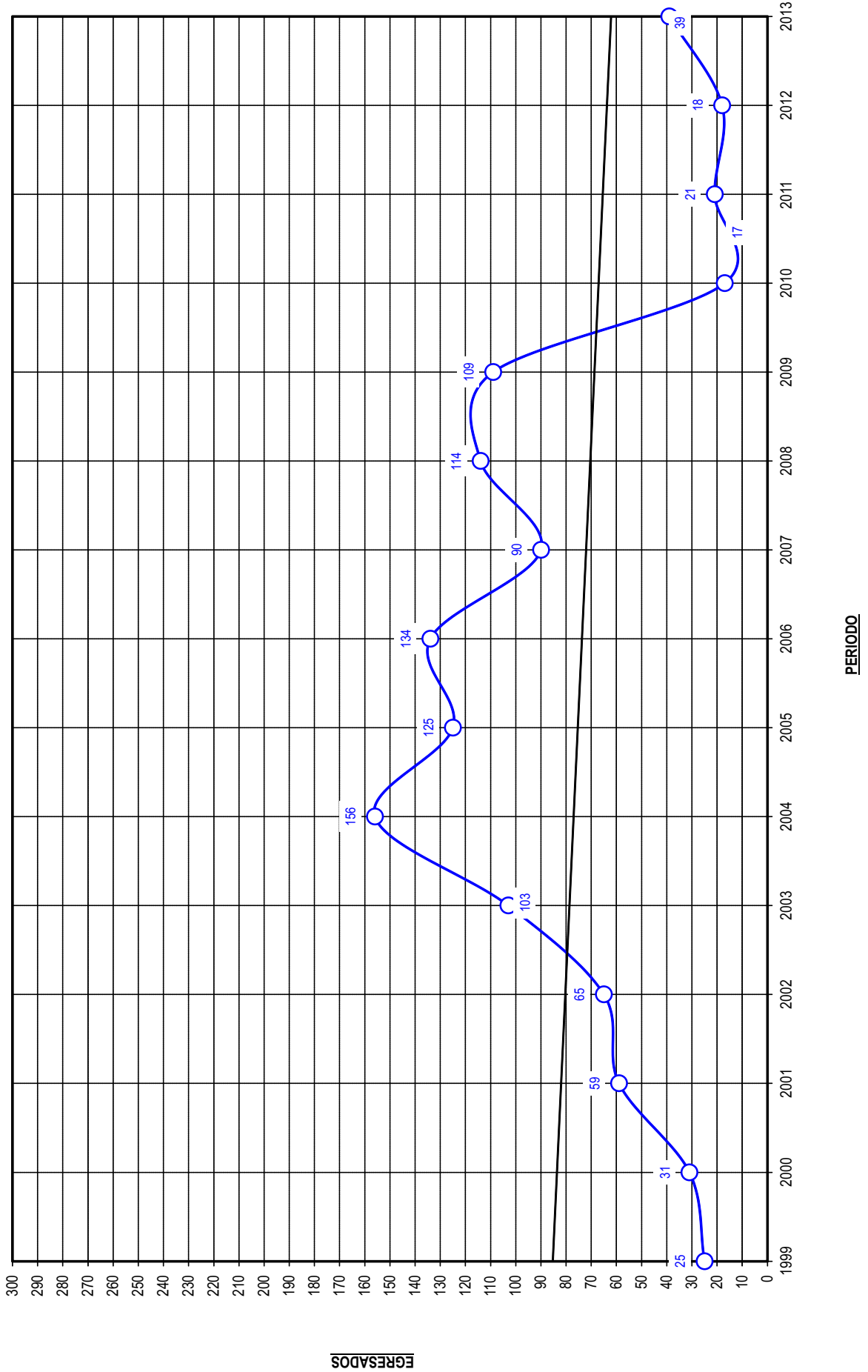
FUENTE: Escuela de Posgrado

Posgrado 1997-2013





EGRESADOS - POSGRADO
TENDENCIA EN EL PERIODO 1999-2013






GRADUADOS - POSGRADO
EVOLUCIÓN HISTÓRICA POR MENCIÓN 1997 - 2013

Facultad	Maestría en	Maestría/Mención	Año / Graduados																
			1999	2000	2001	2002	2003	2004	2005	2006	2007	2008	2009	2010	2011	2012	2013		
FCA	Agronegocios	Manejo de Cuencas Hidrográficas													1				
		Agricultura								1									
		Sanidad y Producción Animal											1				2		
		Producción Agrícola Sostenible																	
		Ganadería									3				1				
FCB	Ciencias Biológicas	Microbiología										2		1	1				
		Ecología y Economía de los RRNN								5	3	2		1					
		Acuicultura Continental																	
		Recursos Vegetales																	
		Terapéuticos																	
		Gestión Ambiental y Biodiversidad															1		
FCE	Educación	Docencia Universitaria									2	2		3	5	2	4	1	
		Enseñanza de la Matemática														2			
		Enseñanza de la Historia y la Geografía									1								
FCEAC	Ciencias Económicas	Estrategias de Enseñanza, Aprendizaje y Evaluación										1	1	1	1	3	3		
		Contabilidad y Finanzas									2			1	1	1	1		
		Gestión Empresarial																6	
		Marketin Empresarial															1	1	
FCS	Ciencias Sociales	Gerencia Social															3		
		Auditoría Integral														1		3	
FDCP	Derecho	Antropología Social									1		1			1			
		Arqueología																	
FENF	Salud Pública	Historia																	
		Ciencias penales											6		2	1	15		
FIMGC	Ciencias de la Ingeniería de Minas	Derecho Civil y Comercial											2		1	1	4		
		Gerencia en Servicios de Salud										8	7	7	4	3	4	1	
FIQM	Ciencias de la Ingeniería Química	Gerencia de Proyecto y Medio Ambiente														1		4	
		Gestión y Desarrollo de los RRNN										1			2		1	2	
		Bioquímica																	
		Diseño de Plantas																	
		Reacciones Químicas																	
FO	Atención Integral de Salud	Ingeniería en Agroalimentaria																	
		Ingeniería Ambiental																2	
Total Maestría			0	0	0	0	0	0	0	0	0	24	12	15	20	17	21	18	49
FCE	Dctorado en Educación																		
Total General			0	0	0	0	0	0	0	0	24	12	15	20	17	21	18	49	

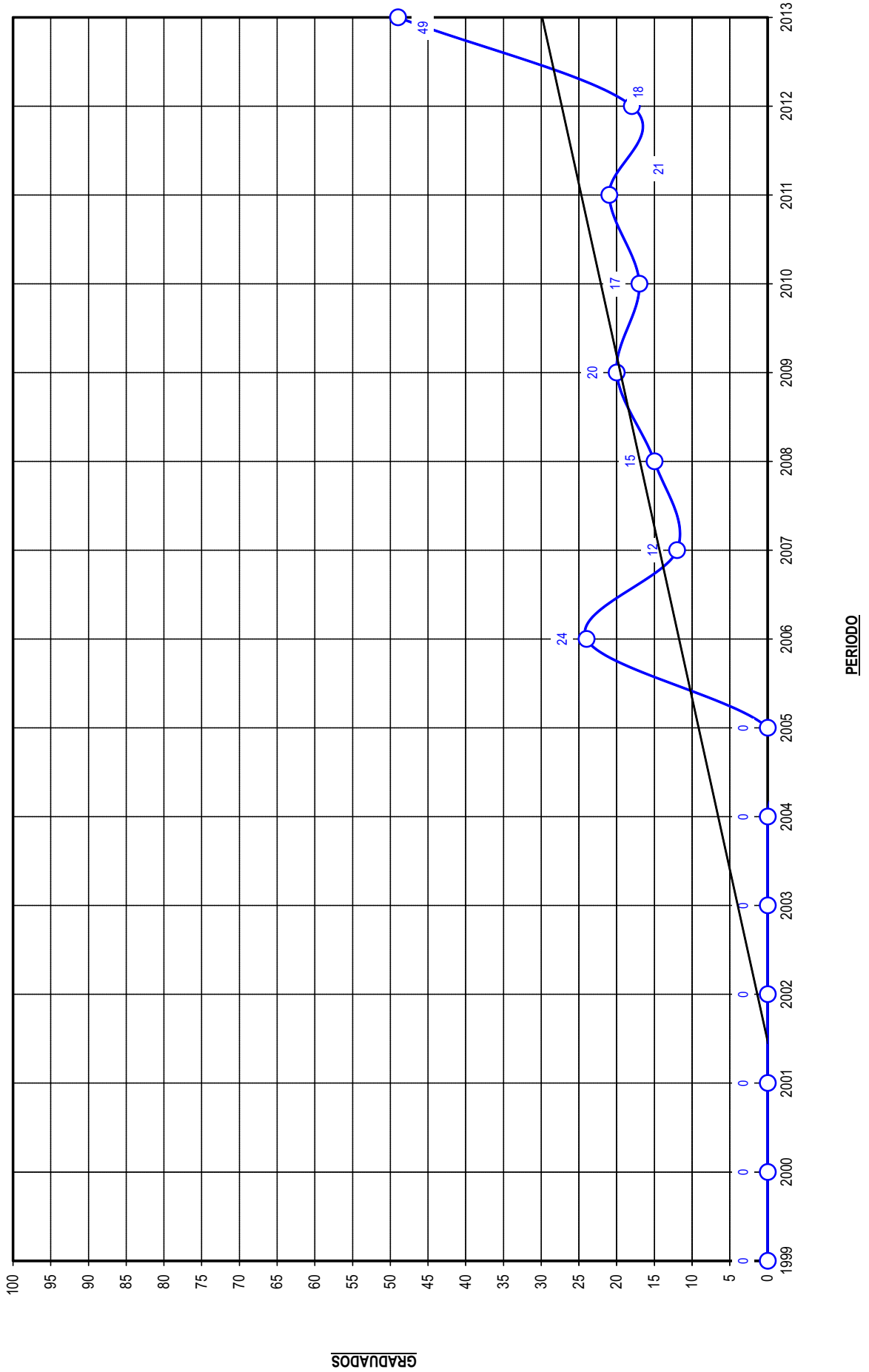
FUENTE: Escuela de Posgrado

Posgrado1997-2013





GRADUADOS - POSGRADO
TENDENCIA EN EL PERIODO 1999-2013

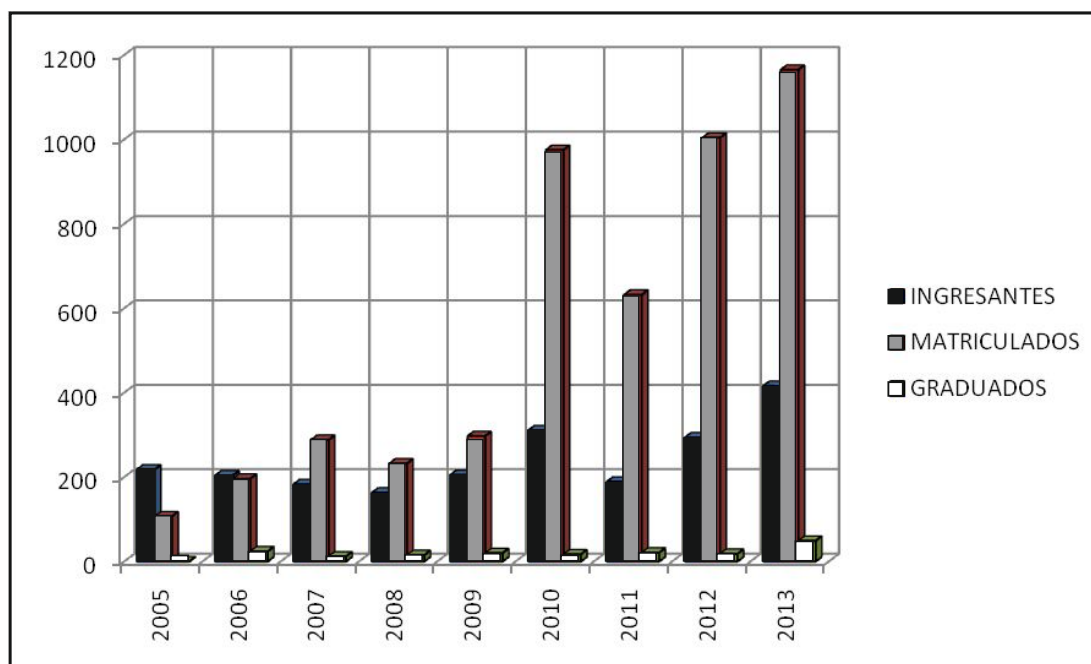




INGRESANTES MATRICULADOS GRADUADOS

INDICADORES DE LA ESCUELA DE POSGRADO


VARIABLE / AÑO	2005	2006	2007	2008	2009	2010	2011	2012	2013	Total Acumulado
INGRESANTES	218	204	183	163	205	311	189	294	416	2183
MATRICULADOS	107	196	288	232	297	975	632	1004	1165	4896
GRADUADOS	0	24	12	15	20	17	21	18	49	176
GRADUADOS/MATRICULADOS %	0.00%	12.24%	4.17%	6.47%	6.73%	1.74%	3.32%	1.79%	4.21%	3.59%



La escuela de Posgrado de la UNSCH, en el periodo 2013 ha registrado un total de 416 ingresantes a las diversas maestrías, a comparación del año 2012 donde se registró un total de 294 ingresantes, lo que nos indica con relación a esta variable, que hubo un crecimiento significativo del 70.67% respecto al año anterior.

Con relación a la variable matriculados, en el año 2013 se puede observar que hubo un total de 1165 matriculados a comparación del año 2012 que fue de 1004, es decir que hubo un incremento del 1.16% respecto al año anterior.

Con relación a la variable graduados cabe resaltar que en el periodo 2013 se ha alcanzado el mayor número de graduados respecto a los periodos anteriores; es decir, se han graduado un total de 49 egresados, seguido del periodo 2011 que es de 21 y 2009 de 20 graduados.



UNIVERSIDAD NACIONAL DE SAN CRISTÓBAL DE HUAMANGA

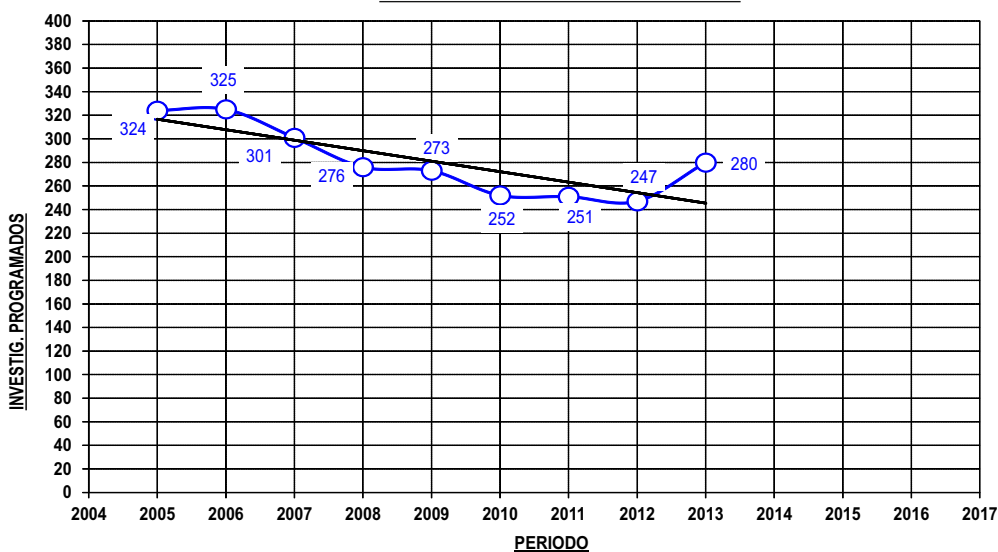
PROYECTOS

INVESTIGACIÓN

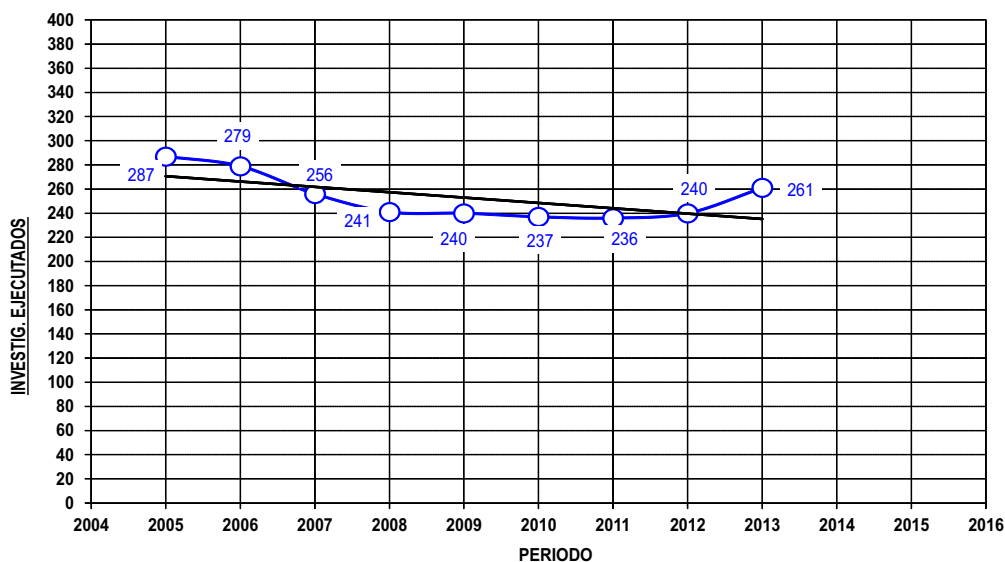




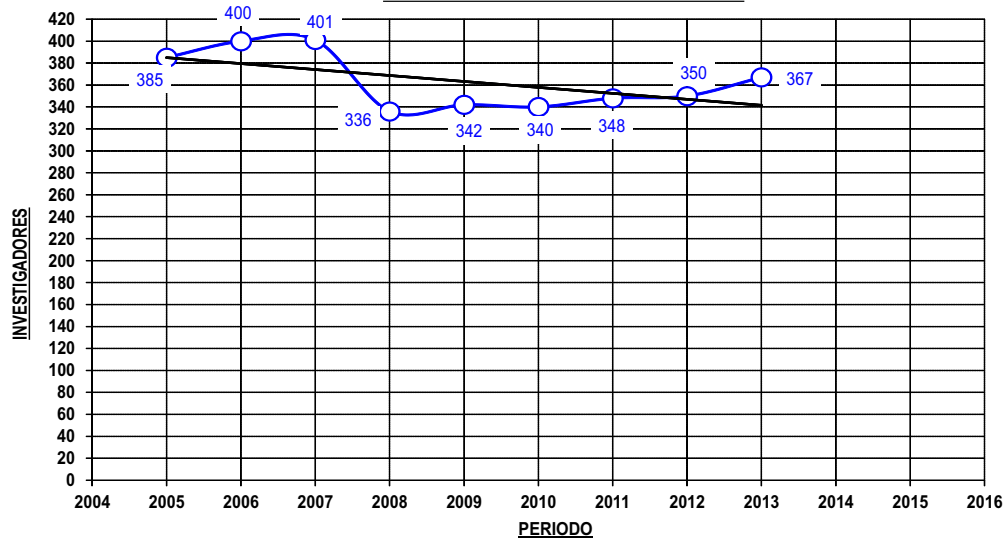
PROYECTOS DE INVESTIGACIÓN PROGRAMADOS
TENDENCIA Y LINEA DE BASE 2005-2013




PROYECTOS DE INVESTIGACIÓN EJECUTADOS
TENDENCIA Y LINEA DE BASE 2005-2013



PROYECTOS DE INVESTIGACIÓN PORGRAMADOS
TENDENCIA Y LINEA DE BASE 2005-2013





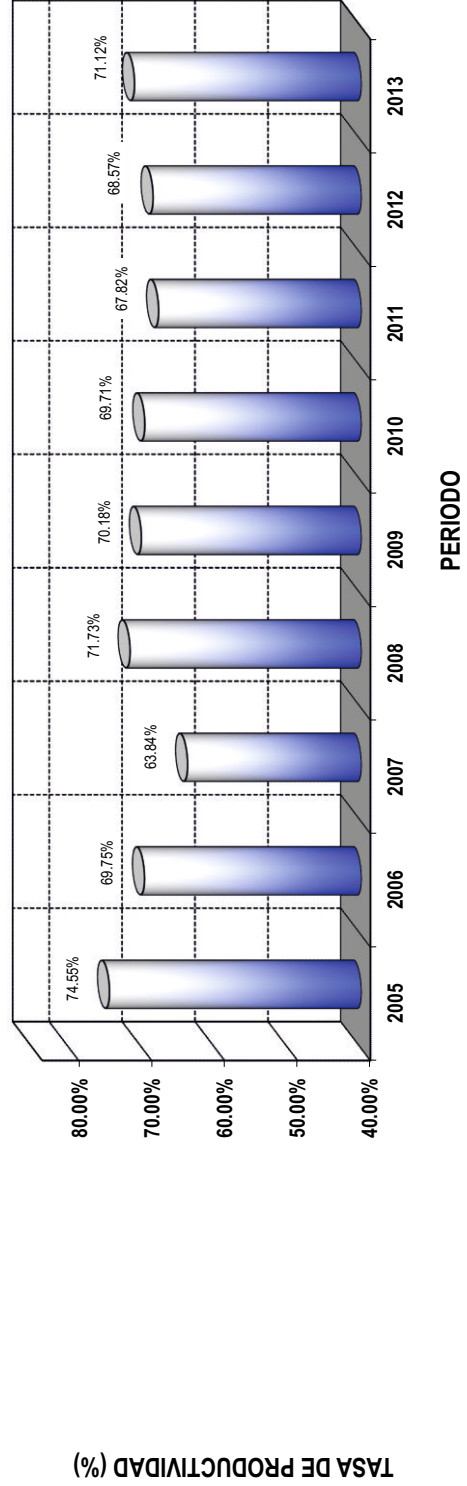
**PROYECTOS DE INVESTIGACIÓN
EJECUTADOS POR N° DE INVESTIGADORES AÑO 2005 - 2013**

Institutos de Investigación	TASA DE PRODUCTIVIDAD (Proyectos Ejecutados/Investigadores)																										
	2005		2006		2007		2008		2009		2010		2011		2012		2013										
	Ejec	Inv	%	Ejec	Inv	%	Ejec	Inv	%	Ejec	Inv	%	Ejec	Inv	%	Ejec	Inv	%									
Ciencias Agrarias	46	47	97.87	48	52	92.31	46	49	88.46	46	50	92.00	43	49	87.76	45	50	90.00	46	46	100.00	48	49	97.96			
Ciencias Biológicas	32	48	66.67	29	47	61.70	25	46	54.35	30	46	65.22	27	45	60.00	31	46	67.39	29	46	63.04	28	46	60.87			
Ciencias de la Educación	51	72	70.83	47	70	67.14	42	72	58.33	36	54	66.67	32	51	62.75	36	56	64.29	38	63	60.32	53	63	84.13			
Cs. Econ. Adm. y Contables	18	30	60.00	16	33	48.48	18	33	54.55	14	29	55.17	15	27	55.56	12	26	46.15	16	25	64.00	12	24	50.00			
Ciencias Sociales	21	30	70.00	20	28	71.43	20	32	62.50	20	26	76.92	21	27	77.78	22	26	84.62	20	27	74.07	19	24	79.17			
Derecho	3	4	75.00	2	3	66.67	3	3	100.00	2	2	100.00	1	2	50.00	1	1	100.00	1	2	50.00	1	2	50.00			
Enfermería	15	22	68.18	14	24	58.33	13	24	54.17	10	24	41.67	15	24	62.50	15	26	57.69	14	26	53.85	17	26	65.38			
Ing. Minas, Geología y Civil	17	19	89.47	16	21	76.19	16	21	76.19	14	16	87.50	14	18	77.78	13	18	72.22	16	18	88.89	15	17	88.24			
Dpto. Matemática-Física	35	46	76.09	36	53	67.92	26	49	53.06	19	32	59.38	17	34	50.00	21	33	63.64	20	30	66.67	22	34	64.71			
Ing. Química y Metalurgia	33	43	76.74	33	45	73.33	32	45	71.11	33	40	82.50	30	38	78.95	28	44	63.64	27	45	60.00	27	45	60.00			
Obstetricia	16	24	66.67	18	24	75.00	15	24	62.50	14	22	63.64	16	21	76.19	16	21	76.19	15	23	65.22	14	23	60.87			
Total	287	385	74.55	279	400	69.75	256	401	63.84	241	336	71.73	240	342	70.18	237	340	69.71	236	348	67.82	240	350	68.57	261	367	71.12

Proyectos Ejecutados/Investigadores 2005-2013

Fuente: Oficina General de Investigación e Innovación

TASA DE PRODUCTIVIDAD 2005 - 2013



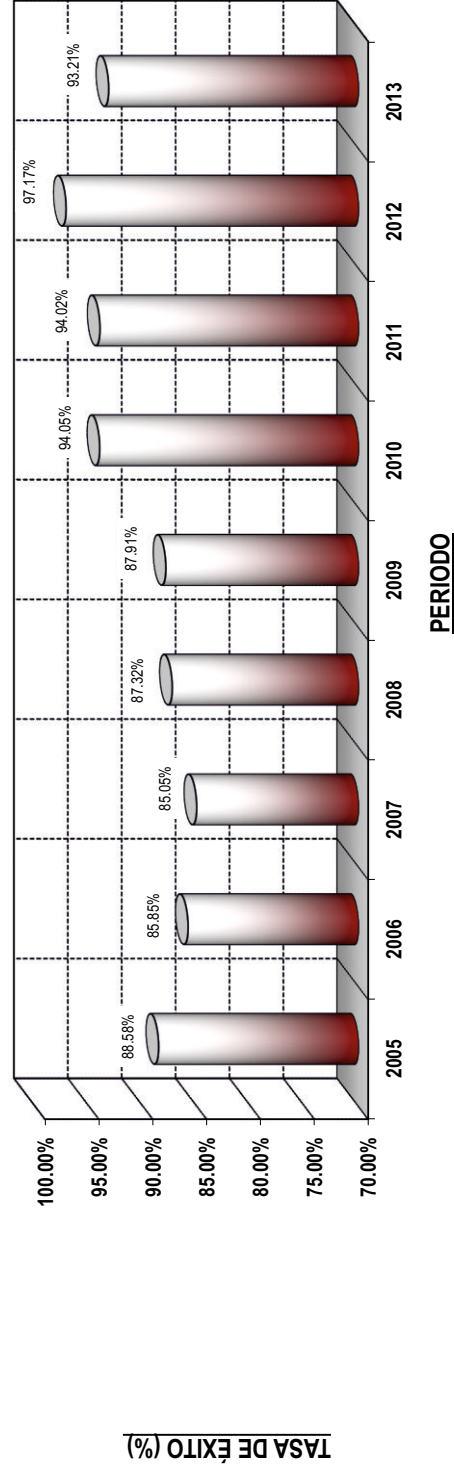



PROYECTOS DE INVESTIGACIÓN
PROGRAMADO Y EJECUTADO POR LOS DOCENTES DE LA UNSCH AÑO 2005 - 2013

Institutos de Investigación	2005		2006		2007		2008		2009		2010		2011		2012		2013										
	Ejec	%	Ejec	%	Ejec	%	Ejec	%	Ejec	%	Ejec	%	Ejec	%	Ejec	%	Ejec	%									
	Prog		Prog		Prog		Prog		Prog		Prog		Prog		Prog		Prog										
Ciencias Agrarias	46	80.70	48	56	82.14	49	60	81.67	46	53	86.79	43	45	95.56	45	49	91.84	46	49	97.96							
Ciencias Biológicas	32	35	91.43	29	33	87.88	25	27	92.59	30	35	85.71	27	30	90.00	31	31	100.00	29	30	96.67	28	28	100.00	28	32	87.50
Ciencias de la Educación	51	57	89.47	47	52	90.38	42	49	85.71	36	43	83.72	36	39	92.31	32	33	96.97	36	36	100.00	38	40	95.00	53	53	100.00
Cs. Econ, Adm. y Contables	18	19	94.74	16	22	72.73	18	22	81.82	14	16	87.50	16	19	84.21	15	19	78.95	12	15	80.00	16	17	94.12	12	17	70.59
Ciencias Sociales	21	26	80.77	20	28	71.43	20	26	76.92	20	21	95.24	21	28	75.00	22	2	1100.00	20	23	86.96	19	19	100.00	15	20	75.00
Derecho	3	5	60.00	2	4	50.00	3	3	100.00	2	3	66.67	2	2	100.00	1	25	4.00	1	2	50.00	1	2	50.00	1	2	50.00
Enfermería	15	15	100.00	14	15	93.33	13	15	86.67	10	10	100.00	15	15	100.00	15	15	100.00	15	15	100.00	14	14	100.00	17	18	94.44
Ing. Minas, Geología y Civil	17	19	89.47	16	19	84.21	16	20	80.00	14	15	93.33	14	16	87.50	13	14	92.86	16	17	94.12	15	15	100.00	15	16	93.75
Dpto. Matemática Física	35	40	87.50	36	42	85.71	26	35	74.29	19	24	79.17	17	21	80.95	21	21	100.00	20	20	100.00	22	24	91.67	31	31	100.00
Ing. Química y Metalurgia	33	34	97.06	33	35	94.29	32	32	100.00	33	34	97.06	30	33	90.91	28	31	90.32	27	29	93.10	27	28	96.43	26	27	96.30
Obstetricia	16	17	94.12	18	19	94.74	15	16	93.75	14	15	93.33	16	17	94.12	16	16	100.00	15	15	100.00	14	14	100.00	15	15	100.00
Total	287	324	88.58	279	325	85.85	256	301	85.05	241	276	87.32	240	273	87.91	237	252	94.05	236	251	94.02	240	247	97.17	261	280	93.21

Fuente: Oficina General de Investigación e Innovación Pr: Proyectos Programados

TASA DE ÉXITO 2005 - 2013



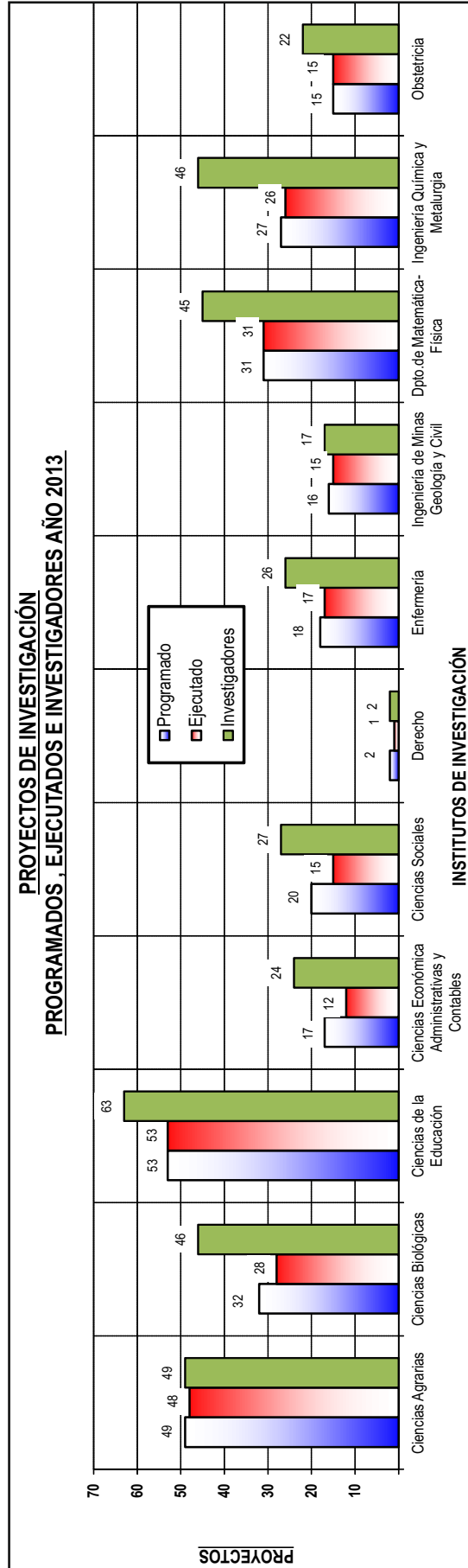


PROYECTOS DE INVESTIGACIÓN PROGRAMADOS Y EJECUTADOS POR INSTITUTOS DE INVESTIGACIÓN AÑO 2013

Institutos de Investigación	Proyectos 2013						Investigadores	Ayuda Financiera (S/.)	Tasa de Productividad (Proyecto Ejecutado/ Investigador)	Tasa de éxito (Proyecto Ejecutado/ Programado)
	Programados	Sin Avance	Con 25% Avance	Con 50% Avance	Con 75% Avance	Ejecutados				
Ciencias Agrarias	49	1				48	49	148,701.95	97.96%	97.96%
Ciencias Biológicas	32				4	28	46	149,049.56	60.87%	87.50%
Ciencias de la Educación	53					53	63	190,869.46	84.13%	100.00%
Ciencias Económicas Administrativas y Contables	17				5	12	24	69,150.46	50.00%	70.59%
Ciencias Sociales	20				5	15	27	4,080.73	55.56%	75.00%
Derecho	2				1	1	2	78,604.19	50.00%	50.00%
Enfermería	18		1			17	26	73,776.03	65.38%	94.44%
Ingeniería de Minas, Geología y Civil	16				1	15	17	50,988.90	88.24%	93.75%
Departamento de Matemática y Física	31					31	45	129,649.93	68.89%	100.00%
Ingeniería Química y Metalurgia	27				1	26	46	146,562.41	56.52%	96.30%
Obstetricia	15					15	22	68,566.38	68.18%	100.00%
Total	280	1	1	0	17	261	367	1,110,000.00	71.12%	93.21%

FUENTE : Oficina General de Investigación e Innovación y Oficina de Remuneraciones

PROYECTOS DE INVESTIGACIÓN PROGRAMADOS, EJECUTADOS E INVESTIGADORES AÑO 2013



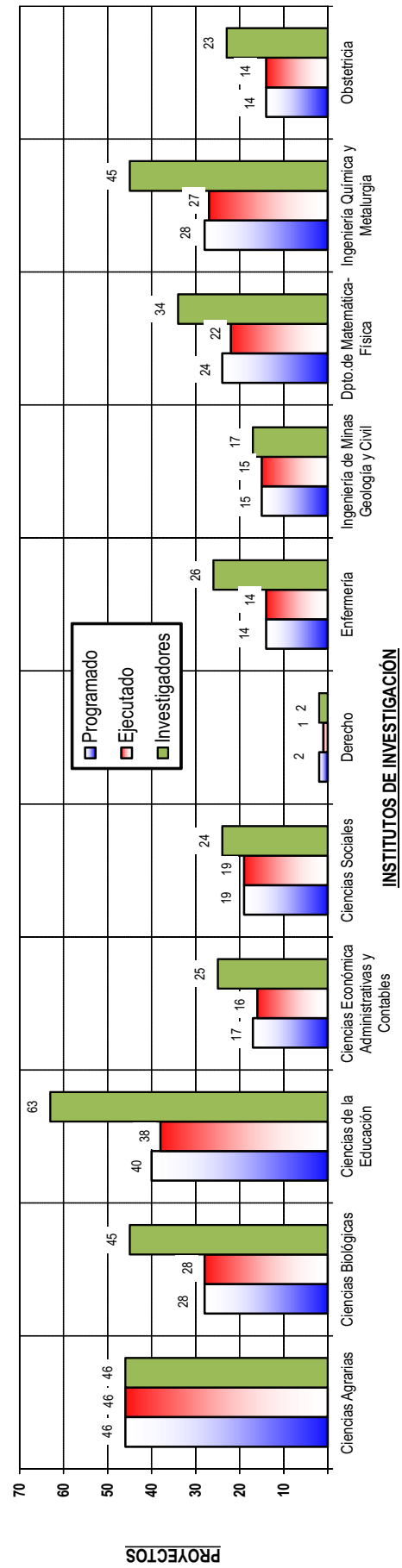


PROYECTOS DE INVESTIGACIÓN PROGRAMADOS Y EJECUTADOS POR INSTITUTOS DE INVESTIGACIÓN AÑO 2012


Institutos de Investigación	Proyectos 2012							Tasa de Productividad (Proyecto Ejecutado/ Investigador)	Tasa de éxito (Proyecto Ejecutado/ Programado)
	Programados	Sin Avance	Con 25% Avance	Con 50% Avance	Con 75% Avance	Ejecutados	Investigadores		
Ciencias Agrarias	46					46	46	100.00%	100.00%
Ciencias Biológicas	28					28	45	62.22%	100.00%
Ciencias de la Educación	40			2		38	63	60.32%	95.00%
Ciencias Económicas, Administrativas y Contables	17	1				16	25	64.00%	94.12%
Ciencias Sociales	19					19	24	79.17%	100.00%
Derecho	2			1		1	2	50.00%	50.00%
Enfermería	14					14	26	53.85%	100.00%
Ingeniería de Minas, Geología y Civil	15					15	17	88.24%	100.00%
Departamento de Matemática y Física	24				2	22	34	64.71%	91.67%
Ingeniería Química y Metalurgia	28				1	27	45	60.00%	96.43%
Obstetricia	14					14	23	60.87%	100.00%
Total	247	1	2	2	4	240	350	68.57%	97.17%

FUENTE : Oficina General de Investigación e Innovación y Oficina de Remuneraciones

PROYECTOS DE INVESTIGACIÓN PROGRAMADOS, EJECUTADOS E INVESTIGADORES AÑO 2012




INSTITUTOS DE INVESTIGACIÓN



UNIVERSIDAD NACIONAL DE SAN CRISTÓBAL DE HUAMANGA

- **PROYECCIÓN SOCIAL**
- **EXTENSIÓN UNIVERSITARIA**





ACTIVIDADES REALIZADAS POR LA OFICINA DE PROYECCIÓN SOCIAL Y EXTENSIÓN UNIVERSITARIA 2013

ACTIVIDADES REALIZADAS – 2013
<ul style="list-style-type: none"> ▪ Charlas de Orientación Vocacional de la UNSCH- 2013. Informe y publicaciones. ▪ V Festival de danzas universitarias. ▪ Fortalecimiento de la Escuela-Taller de Teatro Universitario. Contrato suscrito. ▪ 1er Diplomado en Investigación Cualitativa de la UNSCH. Curso de actualización para post graduados. Proyecto presentado. ▪ 1er diplomado en Mecánica y Manejo de Suelos de la UNSCH. Curso de actualización para post graduados. Proyecto presentado. ▪ Reencuentro de tres generaciones de tunos. ▪ Celebración de los 50° Aniversario de la Tuna Universitaria de la UNSCH. Informe y balance. ▪ Foro de los elencos de Proyección Social. Concluido. ▪ Presentación y taller del elenco teatral Espacio Libre. Presentación escénica y taller de teatro del elenco profesional Espacio Libre (de Lima). ▪ Encuentro Científico, La Academia, la Lengua, la Literatura Vallejana. Presentación de representantes de la Academia Peruana de la Lengua. ▪ Convenios con alcaldes distritales. Formatos elaborados. En proceso. ▪ Donación de una impresora láser grande. Auspicio a la empresa de capacitación en computación. ▪ Donación de una consola portátil del Centro de Folklore. Por el Centro Universitario de Folklore. ▪ Donación de un juego de luces para presentaciones especiales: 4 reflectores grandes de luces LED de colores, una cámara de humo y una consola por la Editorial San Marcos. ▪ 30 juegos de buzolas para viajes a las comunidades. Donación del Centro de Folklore.

CENTRO DE FOLKLORE DE LA UNSCH

ACTIVIDADES REALIZADAS – 2013
<p><u>ENERO</u></p> <ul style="list-style-type: none"> ▪ Durante el mes de enero las actividades del CEFUNSCH se suspenden temporalmente, puesto que muchos de los integrantes son alumnos foráneos y aprovechando las vacaciones se ausentan de la ciudad durante el cual se aprovecha para realizar actualizaciones y/o capacitaciones al docente, con la finalidad de mejorar el nivel del CEFUNSCH ▪ En este mes se hace la coordinación respectiva para los ensayos de la comparsa universitaria donde se planifican el lugar del ensayo, el horario, la coreografía y la composición musical; cuyo horario fue de 0.30 p.m a 6.00 p.m
<p><u>FEBRERO</u></p> <ul style="list-style-type: none"> ▪ El día 9 se participó en el Corso de Comparsas Institucionales 2013 logrando una destacada participación.
<p><u>MARZO</u></p> <ul style="list-style-type: none"> ▪ Se participó en la implementación de la Biblioteca Comunal de Tambillo en horas de la mañana ▪ De la misma forma en horas de la tarde se participó en la ceremonia de reapertura de la librería universitaria
<p><u>ABRIL</u></p> <ul style="list-style-type: none"> ▪ Se participó en la inauguración del Campeonato Interno de Docentes y Administrativos 2013, el 06 de abril ▪ Se organizó la noche cultural en homenaje al Aniversario de Huamanga
<p><u>MAYO</u></p> <ul style="list-style-type: none"> ▪ Se desarrollo constantemente los ensayos diarios a fin de tener un repertorio preparado para las presentaciones



**JUNIO**

- Presentación por el día del padre de la 2da Brigada de infantería batallón de servicios , el 13 de Junio
- Presentación en el homenaje el día del Padre Cristobalino, el día 14 de junio
- Presentación por la inauguración de la CITE Ayacuch o con presencia del señor presidente de la República del Perú el 21 de junio
- Presentación para la misión USA
- Organización del VI Festival de Danzas UNSCH 2013 el 29 de junio
- Organización y participación en el I Encuentro de danzas universitarias UNSCH 2013, el 30 de junio

JULIO

- Presentación en el día central del aniversario de la UNSCH
- Se organizó el lavado de vestuarios por parte de los alumnos integrantes del CEFUNSC
- En este mes los integrantes del CEFUNSC entraron en las vacaciones de sus clases haciendo que los ensayos sean irregulares por falta de asistencia

AGOSTO

- Se desarrollo la segunda etapa del lavado de vestuario
- Se viajó al distrito de Cupi, provincia de Melgar del departamento de Puno, 24 de agosto
- Se participó en el encuentro Científico de la Literatura Vallejana

SETIEMBRE

- Se organizó y participó en el programa la UNSCH a través del arte vuelve al pueblo, desarrollado en el asilo de ancianos, el 02 de setiembre
- El 24 de setiembre se viajó a la provincia de San Antonio de Putina del Departamento de Puno a un concurso de danzas
- El 29 se viajó a Pichari como una actividad de Proyección Social y a participar en el homenaje al aniversario de la E.F.P. de Ingeniería Agroforestal

OCTUBRE

- Presentación para la especialidad de Recursos Naturales de la E.F.P de Biología , el día 04
- Presentación para el Colegio de Médicos del Perú, el 05
- Presentación para el Centro Cultural de a UNSCH
- Presentación para el recibimiento de los médicos oncológicos del Perú en el aeropuerto de nuestra ciudad.
- Presentación por el día de la canción criolla en el CCUNSC

NOVIEMBRE

- Presentación para la E.F.P de la Industria Alimentaria para la feria de Industrias alimentarias FECITA 2013
- Presentación de la estudiantina para la premiación de los mejores alumnos, organizado por la Oficina de Gestión Académica.
- Viaje a la Provincia de Huanca Sancos , para participar junto al Teatro Universitario y el Taller de Escuela de Música de la UNSCH, en un programa especial por el aniversario N° 50 de la I.E. P "Los Andes"
- Presentación de la Estudiantina en el Congreso de Ingeniería Química.


DICIEMBRE

- Organización y presentación en el Programa la UNSCH a través del arte vuelve a pueblo , en Comunidad de Luyanta, Distrito de Socos, Provincia de Huamanga como anticipo de las fiestas navideñas.


CORO POLIFONICO

EL CORO POLIFÓNICO de la UNSCH, está conformado por un especial elenco de artistas de la comunidad universitaria y colectividad ayacuchana, debidamente organizado, ofrece festivales de coro en la institución y en otras entidades sociales y culturales solicitadas.





ACTIVIDADES REALIZADAS - 2013	
MARZO	<ul style="list-style-type: none"> El día 17 de Marzo se participó en la localidad de TAMBILLO en la implementación de la Biblioteca Comunal a horas 11.00 a.m y el mismo día a horas 5.30 p.m se participó en la inauguración de la Librería Universitaria en el patio de la Higuera El 23 de marzo se participó en la clausura del Diplomado de estimulación temprana en el Paraninfo Universitario a horas 6.00 p.m El día Lunes 29 de Marzo participamos en la Santa Misa del Señor del Huerto. A solicitud de la Facultad de Ciencias Agrarias a horas 10.00 a.m
ABRIL	<ul style="list-style-type: none"> El día 30 de Marzo participamos en el Santa Misa de la Universidad Nacional de "San Cristóbal de Huamanga" en homenaje al Jesús Nazareno en el templo de Santa Clara a horas 8.30 a.m en cumplimiento el Memorando N° 022-13-OGII/UNSCH
MAYO	<ul style="list-style-type: none"> El viernes 10 de mayo se participó en el homenaje a la Madre Universitaria a horas 12 p.m en el Centro Cultural de "San Cristóbal de Huamanga"
JUNIO	<ul style="list-style-type: none"> A mérito del Memorando sin número entregado con proveído N° 042 -2013-UNSCH/OGPSEU, se ha participado en la ceremonia de clausura del "I Encuentro Regional de la Quinua" a horas 6.30 p.m el día 21 de junio El día 29 de junio ha mérito de un documento de invitación de la Facultad de Ciencias Agrarias nos presentamos en el Centro Cultural de la UNSCH a horas 8.30 p.m en el homenaje artístico cultural por los CCCXXXV aniversario de fundación de la Universidad Nacional "San Cristóbal de Huamanga"
JULIO	<ul style="list-style-type: none"> Por el CCCXXXV aniversario de fundación de la UNSCH se participó el día 03 de julio a horas 9.00 a.m en la Santa Misa TE DEUM en la Basílica Catedral de esta ciudad ; luego en la ceremonia central en el Paraninfo universitario a horas 11 a.m en la sesión solemne de aniversario , en cumplimiento al Memorando N° 041-13-OGII/UNSCH El 6 de julio se participó en la ceremonia de bienvenida de Tuna Universitarias del Perú a horas 11.30 a.m en el Cine Teatro Municipal. Por la Bodas de Oro de la Tuna Universitaria de la UNSCH El 20 de julio se participó en la Serenata de la festividad de "Santa María Magdalena" a horas 7.30 p.m
AGOSTO	<ul style="list-style-type: none"> Mediante Memorando N° 233 -2013-UNSCH/OGPSEU se participó en el "Foro de los Órganos de Extensión Cultural" en el Centro Cultural de la UNSCH a horas 6.30 p.m El 26 de Agosto se participó en la ceremonia inaugural del programa "Inducción Intercultural de la UNSCH 2013 I" en el auditorio Pedro Dual a horas 9.00 a.m El 29 de Agosto participamos en el evento "La Academia, la Lengua y la Literatura Vallenjiana" a horas 6.30 p.m
SETIEMBRE	<ul style="list-style-type: none"> En cumplimiento al Memorando N° 203 -13-UNSCH/OGPSEU, el coro universitario participó en las diversas actividades culturales y como religiosas "Bodas de Oro" del Asilo de ancianos, los días 02 y 03 de Setiembre. El 17 de Setiembre a horas 6.00 p.m se participó en la presentación del Libro "Comohacer la Tesis en Educación y Ciencias afines" en el Centro Cultural de la UNSCH
OCTUBRE	<ul style="list-style-type: none"> En atención al oficio N° 003-2013/CONV/SF2-AYAC, el coro universitario participó en la Santa Misa en honor a San Francisco de Asís el día Lunes 22 de octubre a horas 6.00 p.m en el templo del mismo nombre. A solicitud de la Oficina General de Imagen Institucional de la UNSCH participamos en la ceremonia religiosa en honor al "Señor de los Milagros" el día 22 de octubre a horas 6.00 p.m. El día 28 de octubre se participó en la ceremonia central por el día del Señor de los Milagros en el templo de San Francisco de Asís a horas 8.00 a.m
NOVIEMBRE	<ul style="list-style-type: none"> En atención al Oficio N° 212 procedente de la Municipalidad Provincial de Huamanga se participó en la Ceremonia Central por el día del trabajador Municipal el 5 de noviembre. El día 20 de noviembre se participó en la ceremonia de la Federación de Mercados a horas 9.00 a.m
DICIEMBRE	<ul style="list-style-type: none"> El 23 de diciembre se participó en el recital de música navideña a horas 6.30 p.m en la Basílica Catedral. El día 23 de Diciembre a horas 12.00 m en el patio del Centro Cultural de la UNSCH se participó en el brindis navideño de los trabajadores de la Universidad.






TUNA UNIVERSITARIA

PRESENTACIONES - 2013		
MAYO		
▪ 10 "Día de la Madre" Centro Cultural UNSCH		Hrs. 12.00 m
▪ 11 "Día de la Madre" IEP " Bertolt Brecht		Hrs. 11.00 a.m
▪ 13 Esc. Form Prof. "FARM Y BIOQUIMICA – UBSCH		Hrs. 11.00 a.m
▪ 13 Proceso del Colegio "Virgen de Fátima"		Hrs. 07.00 p.m
▪ 17 BODAS DE ORO de la Tuna Universitaria		Hrs. 07.00 p.m
▪ 18 Reencuentro Nacional de TUNOS (CC)		Hrs. 07.00 p.m
▪ 25 Graduación de Facultad Educación UNSCH		Hrs. 03.00 p.m
▪ 27 Auditorium Colegio "Raúl Paredes"		Hrs. 03 p.m
▪ 30 Present. Libro "La Educación en el Perú" (CC)		Hrs. 07.00 p.m
▪ 31 sc. Form. Prof. Ciencias de la Comunicación – Centro Cultural UNSCH		Hrs. 07.00 p.m.
JUNIO		
▪ 07 Feria Agropecuaria II RALLY 2013		Hrs. 11.00 a.m
▪ 07 Centro Adulto Mayor – Teatro Municipal		Hrs. 07.00 p.m
▪ 14 "Día del Padre" Centro Cultural UNSCH		Hrs. 11.00 a.m
▪ 15 "Día del Padre" IEP "Bertolt Brecht		Hrs. 11.00 p.m
▪ 21 Encuentro Regional de la Química (CC)		Hrs. 06.00 p.m
▪ 25 Club Campestre "Villa Hermosa" - Huanta		Hrs. 03.00 p.m
JULIO		
▪ 03 Aniversario de la UNSCH (Catedral)		Hrs. 09.00 a.m
▪ 03 Actuación General Centro Cultural UNSCH		Hrs. 11.00 a.m
▪ 26 Pasacalle por Fiestas Patrias		Hrs. 07.00 a.m
GOSTO		
▪ 16 Virgen de la Asunción - Huanta		Hrs. 04.00 p.m
▪ 21 Inducción Intercultural 2013 I – CC. UNSCH		Hrs. 09.00 a.m
▪ 29 Día de Enfermería – Auditorio de Hospital		Hrs. 12.00 a.m
▪ 29 Ap. Juegos Artísticos Culturales - UDAFF		Hrs. 05.00 P.m
SETIEMBRE		
▪ 02 Asilo de Ancianos Desamparados Jr. 9 Diciembre		Hrs. 05.00 p.m
▪ 06 Recepción de Cachimbos Residencia UNSCH		Hrs. 07.00 p.m
▪ 06 Asoc. Est. De Farmacia – Auditorio Biología		Hrs. 05.00 p.m
▪ 08 Virgen Cocharcas – Niño Braulio - Alameda		Hrs. 10.00 a.m
▪ 27 Aniversario Colegio San Carlos – Sta Teresa		Hrs. 09 a.m
▪ 27 Día Mundial de Turismo Teatro Municipal		Hrs. 12.00 m
▪ 27 Recital de Gala Walter Vidal García Teatro Municipal		Hrs. 07.00 p.m
OCTUBRE		
▪ 04 Recepción de Cachimbos de Contabilidad y Auditoría UNSCH		Hrs. 11.30 A.m
▪ 05 Colegio Médicos del Perú – Auditorio Hospital		Hrs. 11.00 p.m
▪ 10 Facultad de Obstetricia – Paraninfo UNSCH		Hrs. 11.00 p.m
▪ 12 Conferencia Nacional de Religiosas – Colegio San Antonio		Hrs. 08.00 p.m

EXPOSICIONES EN EL MUSEO DE ARTE POPULAR
"JOAQUIN LOPEZ ANTAY" - 2013

ACTIVIDADES - 2013
▪ Continúa la Muestra de Arte "Grandes Maestros del Arte Peruano Rojas, Mérida, Urbano y Sán chez en la sala de exposiciones Fernando Romero Pintado.





**ACTIVIDADES REALIZADAS POR LA OFICINA DE PROYECCIÓN
SOCIAL Y EXTENSION UNIVERSITARIA 2012**

ACTIVIDADES REALIZADAS
<ul style="list-style-type: none"> ▪ Feria de Orientación Vocacional, UNSCH 2012. (Con informe) ▪ Festival de danzas universitarias UNSCH 2012. (Participación de otras universidades). ▪ Reconstitución de la Escuela Taller Teatro Universitario como elenco estable de la Universidad. ▪ 50º Aniversario de la Tuna. Actividad cultural inter universitaria. ▪ Reparación de los instrumentos musicales de la Tuna Universitaria. ▪ 1er Diplomado en Estimulación Temprana - UNSCH. (Resolución de Consejo Universitario-Donación de equipo de sonido a la OGPSEU). ▪ Diplomados propuestos como curso de actualización para post graduados: 2do Diplomado en Estimulación Temprana de la UNSCH, 1er Diplomado en Investigación Cualitativa de la UNSCH, 1er diplomado en Mecánica y Manejo de Suelos de la UNSCH. ▪ Implementación de la Biblioteca Comunal de Tambillos. En convenio con la Editorial San Marcos. Concluida y entregada en administración a la Municipalidad Distrital de Tambillos (Huamanga - Ayacucho) ▪ Puesta en valor del Centro Docente Materno Infantil. En proceso. ▪ Chocolatada navideña 2012.

CENTRO DE FOLKLORE DE LA UNSCH

PRESENTACIONES
<p><u>MARZO</u></p> <ul style="list-style-type: none"> ▪ Se participó en el Corso de Comparsas Institucionales 2012, logrando una destacada participación, recibiendo el reconocimiento de la Comisión Multisectorial de los carnavales 2012. ▪ Se participó en le ceremonia de inauguración de laboratorio Forense del Ministerio Público
<p><u>MARZO</u></p> <ul style="list-style-type: none"> ▪ En este mes se desarrollo el montaje de danzas prepa rándonos para la participación en le Semana Santa 2012 ▪ Se desarrollo el proceso de convocatoria para contar con nuevos integrantes. ▪ Se presentó en la ceremonia de inauguración de la Ventanilla Única de Promoción del Empelo. ▪ Se participó en el VII Festival de la Vendimia Andina y II Festival en el Comunidad de Guayacondo .
<p><u>ABRIL</u></p> <ul style="list-style-type: none"> ▪ Se organizó la noche cultural por Semana Santa ▪ Se participó en la Asamblea Nacional Representativa del Colegio de Obstetras del Perú. ▪ Se presentó en el XVI Feria Nacional de Artesanía. ▪ Se presentó en la inauguración de Campeonato interno de docentes y Administrativos 2012 de la UNSCH. ▪ Se organizó la noche Cultural en el CCUNSCH en homenaje al aniversario de Huamanga. ▪ Se presentó en la inauguración de la Exposición de Documentos históricos organizado por la Municipalidad Provincial de Huamanga.
<p><u>MAYO</u></p> <ul style="list-style-type: none"> ▪ Se organizó el I Conversatorio sobre “Elencos de Danzas: Objetivos y dificultades” y “Trabajos Monográficos y Reseñas Históricas , en la Danza” ▪ Se realizó el paseo campestre a la comunidad de Rancho, como parte de las actividades del Aniversario del CEFUNSCH.
<p><u>JUNIO</u></p> <ul style="list-style-type: none"> ▪ Se organizó la función de Gala en homenaje al XXXI años de creación institucional. ▪ Se viajó a la Provincia de Huanca sancos, para una presentación en el Feria Artesanal y Folklórica Corpus Christi. ▪ Se presentó en el homenaje de los padres cristobalinos, organizado por la Oficina de Personal.





- Se participó en la Noche Cultural por el día del padre, organizado por el CCUNSCH.
- Se viajó al Distrito de María Parado de Bellido – Pomabamba de la Provincia de Cangallo a participar en el serenata por su aniversario.
- Se participó en la inauguración de las Olimpiadas Universitarias organizada por la FEDUP.

JULIO

- Se organizó la Noche Cultural en homenaje al CCCXXV años de fundación de la UNSCH
- Se participó en el paseo del estandarte por la plaza mayor de Ayacucho.
- Se viajó a la Provincia de Melgar – Puno a participar en el Festival “TINAJANI 2012” en su edición XIX Concurso de danzas autóctonas y XIV Festival Nacional e Internacional.

AGOSTO

- Se desarrolló la limpieza del local de ensayo y el local de la sala de vestuarios .
- Los ensayos intensos para participar en una invitación de la Municipalidad Provincial de San Antonio de Putina.
- Se organizó la Noche Cultural en homenaje al día mundial del Folklore.

SETIEMBRE

- Se participó en el IV Festival de Danzas Turísticos Puyas de Raymondi y II Fiesta Internacional de la Vicuña: Vellón de Oro.
- Se presentó en la ceremonia de Inauguración del inicio del año Académico 2012 organizado por el Vicerrectorado Académico.
- Se participó en le Recepción de Cachimbos 2012 en la EFP de Contabilidad y Auditoría.
- Se participó en la ceremonia por el “Día del Microbiólogo” por los 25 años de aniversario

OCTUBRE

- Se presentó en la ceremonia central de la Semana Cultural de la Facultad de Obstetricia.
- Presentación en la noche cultural del I Coloquio Nacional de Educación “Walter Peñaloza Ramella”
- Se apoyó en la organización de la Feria de Orientación Vocacional UNSCH 2012.

NOVIEMBRE

- Se participó en la actividad de Proyección Social en la comunidad de Huaschahura, con el proyecto “La UNSCH a través del arte vuelve al pueblo”
- Se organizó el “V FESTIVAL DE DANZAS NACIONALES UNSCH 2012”
- Se participó en la Conferencia de Materiales Didácticos organizado por la E.F.P. de Educación Secundaria.

DICIEMBRE

- Participación en el I Congreso Nacional de la Lengua Quechua “José María Arguedas Altamirano”
- Se apoyó en la organización de la actividad de Proyección Social en el Centro Poblado de Rancho en el marco del Proyecto “La UNSCH a través del arte vuelve al pueblo”

CORO POLIFONICO

EL CORO POLIFÓNICO de la UNSCH, está conformado por un especial elenco de artistas de la comunidad universitaria y colectividad ayacuchana, debidamente organizado, ofrece festivales de coro en la institución y en otras entidades sociales y culturales solicitadas.

ACTIVIDADES REALIZADAS**MARZO**

- El día 29 de marzo participamos en la Santa Misa de la Universidad Nacional de “San Cristóbal de Huamanga” en homenaje al Jesús Nazareno en el Templo de Santa Clara a horas 8.30 a.m, en cumplimiento al Memorando N° 022-12-OGII/UNSCH


ABRIL

- El miércoles 04 de abril participamos en la Basílica Catedral de esta ciudad en la Santa Misa por onomástico del General de Brigada Comandante General de la 2ª Brigada de Infantería de Ayacucho, a mérito del Oficio N° 454/2”BRIG INF/GNBIEN/01 a horas 10.00 a.m

MAYO

- En cumplimiento al Oficio N° 040 -C”NSP”-12, se participó en la ceremonia litúrgica de Clausura del Congreso Mariano, el 19 de mayo a horas 4.30 p.m en el templo de la Compañía de Jesús.





<u>JUNIO</u>
<ul style="list-style-type: none"> A mérito de la Carta Múltiple N° 008-EMA-CD/2012/PCRT/AYA. El COPOUNSCH participó en la Teletón de Solidaridad el día 28 de junio, a horas 6.30 p.m en la Plaza Mayor de Ayacucho . El día 29 de junio a mérito de un documento de invitación de la Facultad de Ciencias Agrarias nos presentamos en el Centro Cultural de la UNSCH a horas 8.30 p.m en el homenaje artístico cultural por los CCCXXXV aniversario de fundación de la Universidad Nacional “San Cristóbal de Huamanga”
<u>JULIO</u>
<ul style="list-style-type: none"> Por el CCCXXXV aniversario de fundación de la UNSCH se participó el día 03 de julio a horas 9.00 a.m en la Santa Misa TE DEUM en la Basílica Catedral de esta ciudad ; luego en la ceremonia central en el Paraninfo universitario a horas 11.00 a.m en la sesión solemne de aniversario, en cumplimiento al Memorando N° 041-12-OGII/UNSCH. El día 07 de julio a mérito del Oficio N° 001-AJC, se participó en la Santa Misa en honor a San Francisco de Paula a horas 11.00 a.m en el templo del mismo nombre.
<u>AGOSTO</u>
<ul style="list-style-type: none"> Mediante Memorando N° 008 -2012-D/COPOUNSCH, se hizo conocer a la Oficina de Proyección Social y Extensión Universitaria, que el miércoles 08 de agosto a horas 7.15 p.m en el auditorio del Centro Cultural UNSCH se realizó el recital de Gala del COPUNSCH, por el aniversario de la UNSCH que inicialmente estuvo programado para el 04 de julio .
<u>SETIEMBRE</u>
<ul style="list-style-type: none"> En cumplimiento al Memorando N° 105 -UNASCH/OGPSEU, el Coro universitario participó en la actividad cultural que la Oficina General de Proyección Social y Extensión Universitaria programó para el día sábado 15 de setiembre a partir de las 4.00 p.m en la Institución Educativa Estatal “Simón Bolívar” de Santa Elena.
<u>OCTUBRE</u>
<ul style="list-style-type: none"> En atención al oficio N° 003 -2012/Conv/SF2-AYAC , el coro universitario participó en la Santa Misa en honor a San Francisco de Asís, el día lunes 01 de octubre a horas 6.00 p.m en el templo del mismo nombre. El día 10 de octubre el COPOUNSCH se presentó en la ceremonia central de la semana cultural de la Facultad de Obstetricia en el Paraninfo Universitario a horas 10.00 a.m. A solicitud de la Oficina General de Imagen Institucional de la UNSCH participamos en la ceremonia religiosa en honor al “Señor de los Milagros” el día 22 de octubre a horas 6.00 p.m El día 25 de octubre se participó en la ceremonia central por el XXXV aniversario de la facultad de Ciencias Económicas y Administrativas y Contables de la Universidad Nacional de “San Cristóbal de Huamanga” a horas 10.00 a.m en el Centro Cultural UNSCH
<u>NOVIEMBRE</u>
<ul style="list-style-type: none"> En atención al oficio N° 212 -A- M.P.H, se participó en la ceremonia central por el día del trabajador municipal el 05 de noviembre. El día 17 de noviembre se participó en la comunidad de Huascahura a horas 9.00 a.m dentro del programa desarrollado por la Oficina General de Proyección y Extensión Universitaria en mérito al Memorando Múltiple N° 009-OGPSEU/UNSCH
<u>DICIEMBRE</u>
<ul style="list-style-type: none"> El día 17 de diciembre el COPOUNSCH participó en la Comunidad de Rancho a horas 9.00 a.m conforme al programa desarrollado por la Oficina General de Proyección y Extensión Universitaria, en mérito al Memorando Múltiple N° 010-OGPSEU/UNSCH El día 23 de diciembre a horas 12.00 m. en el patio del Centro Cultural de la UNSCH se participó en el brindis de los trabajadores de la universidad.

TUNA UNIVERSITARIA**PRESENTACIONES**

<u>MARZO</u>
<ul style="list-style-type: none"> 03.03.12 Actuación en el Almuerzo de Camaradería del personal de tropa del Batallón de Servicio N° 2 del Cuartel Domingo Ayarza de Ayacucho . 13.03.12 Participación en la Asamblea Nacional Representativa del Colegio de obstetras del Perú. 28.03.12 Participación en el Acto de Solidaridad y Reconocimiento al Prof. Rigoberto García Ortega. 29.03.12 Participación en la Misa Institucional del Patrón de Huamanga Jesús Nazareno. 30.03.12 Actuación en la presentación d el Libro “Perú, manantial de mitos y leyendas” de la Prof. Rina Lilibet Felices Morales.
<u>ABRIL</u>
<ul style="list-style-type: none"> 14.04.12 Actuación en la “Bienvenida y Reencuentro de la familia Hatun Ñan” 24.04.12 Homenaje al 472 Aniversario de la Fundación Española de la Ciudad de Huamanga. 26.04.12 Actuación por el Día de la Secretaria en la sede del Gobierno Regional 27.04.12 Homenaje a la Sagrada Imagen del Patrón de Huamanga Jesús Nazareno (Miércoles Santo)



**MAYO**

- 11.05.12 Recital de Gala de la Tuna Universitaria por sus XLIX Aniversario y por el Día de la Madre .
- 16.05.12 Actuación por el aniversario de la Institución Educativa N° 38001 Gustavo Castro Pantoja.
- 30.05.12 Actuación en la Noche Cultural de la EFP de Ciencias de la Comunicación.

JUNIO

- 13.06.12 Actuación en el Colegio Particular María Auxiliadora por el día del Padre.
- 15.06.12 Presentación en el Centro Cultural UNSCH en homenaje al día del Padre.
- 15.06.12 Actuación en homenaje al Día del Padre Contador en el local del Colegio de Contadores del Perú – Ayacucho.
- 23.06.12 Actuación por el aniversario de la Institución Educativa José María Altamirano.
- 27.06.12 Actuación en la Plaza de Armas por invitación de la coordinadora Manuel Ramos, con motivo de la organización de Tribunal Abierto: Tejiendo Cambios para el acceso de la Justicia– por una vida libre de violencia.
- 28.06.12 Participación en el TELETON DE SOLIDARIDAD a favor de la Estudiantina Municipal.
- 30.06.12 Participación en la actividad cultural de la EFP de ingeniería de Minas de la UNSCH.

JULIO

- 02.07.12 Participación en el FESTIUNSWCH por el CCCXXXV aniversario de Fundación de la UNSCH.
- 03.07.12 Misa celebrada por los CCCXXXV Aniversario de creación de la UNSCH.
- 03.07.12 Paseo del estandarte de la UNSCH por el perímetro de la Plaza Mayor de Huamanga
- 03.07.12 Actuación en el Brindis de Honor en el local del Centro Cultural UNSCH.
- 06.07.12 Actuación en el marco de la Carta de Entendimiento UNSCH – DIRESA- Programa Conjunto.

AGOSTO

- 04.08.12 Actuación por el “Día del Juez en el local multiusos de la Corte Superior de Ayacucho.
- 18.08.12 Actuación en le Ceremonia de Graduación de la Promoción de la EFP de Ingeniería Química en los Salones del Hotel Plaza – Ayacucho.
- 23.08.12 Actuación en el “Festival Artístico SOS 2012” organizado por Aldeas Infantiles SOS Perú y la Municipalidad Provincial de Huamanga.

SEPTIEMBRE

- 03.09.12 Actuación en el “XV Congreso Nacional de los Programas de Atención No Escolarizado de Educación Inicial “PRONOI – 2012.
- 10.09.12 Actuación en el Curso Internacional “Mujer y Derechos Humanos” en el local del Auditorio de la Corte Superior de Ayacucho, organizado por el Movimiento Manuel Ramos.
- 18.09.12 Actuación en la bienvenida a los cachimbos de la EFP de Derecho en su propio local.
- 21.09.12 Actuación en la presentación del Libro “Comunicación Escrita y Oral “ de la profesora Rina Lilibet Felices Morales.
- 23.09.12 Actuación en el Parque de la Juventud – Residencia de estudiantes por el día de la juventud.
- 28.09.12 Actuación en la recepción de los cachimbos de la EFP de Contabilidad y Auditorio de la Facultad UNSCH.

OCTUBRE

- 01.10.12 Actuación en le Ceremonia de Imposición de Insignias a las alumnas de la FAC de Obstetricia
- 05.10.12 Actuación por invitación del Colegio de Médico del Perú – Ayacucho por el “Día de la Medicina” en el Auditorio del Hospital Regional de Ayacucho.
- 05.10.12 Actuación en el frontis de la Biblioteca UNSCH por el aniversario de la Facultad de Obstetricia.
- 10.10.12 Actuación en la ceremonia central de la Semana Cultural de la Facultad de Obstetricia.
- 16.10.12 Actuación eb el Programa Televisivo “KUSKANCHIK TV – SY IGUAL QUE TU”
- 20.10.12 Actuación en el aniversario de la Institución Educativa Privada RETAMA del Distrito de Carmen Alto.
- 24.10.12 Actuación en la distinción como Profesor Honorario del Dr. Jorge Capella Rivera de la Facultad de Educación UNSCH.
- 25.10.12 Actuación en el XXXV Aniversario de la Facultad de Ciencias Económicas, Administrativas y Contables de la UNSCH.


NOVIEMBRE

- 05.11.12 Participación de la Tuna UNSCH en el VIII Congreso Nacional de Estudiantes de Ingeniería de Minas en el CCUNSCH
- 09.11.12 Actividad de Proyección Social en la comunidad de Huasachura en el marco del Programa “La UNSCH a través del arte vuelve al pueblo”
- 15.11.12 Actuación en el “I Congreso de Mujeres Líderes Adolescentes y jóvenes – Ayacucho.
- 19.11.12 Participación en el “I Congreso Nacional de la Lengua Quechua José María Arguedas Altamirano.
- 29.11.12 Actuación en la ceremonia de premiación a los mejores alumnos de las diferentes facultades de la UNSCH.

DICIEMBRE

- 09.12.12 Actuación en el Teatro Municipal por motivo de conmemorarse un aniversario más de la gloriosa Batalla de Ayacucho.
- 22.12.12 Actuación en el Brindis institucional por las fiestas de fin de año, Navidad y Año Nuevo.






UNIVERSIDAD NACIONAL DE SAN CRISTÓBAL DE HUAMANGA

PLANTEL DE APLICACIÓN

➤ “GUAMÁN POMA DE AYALA”



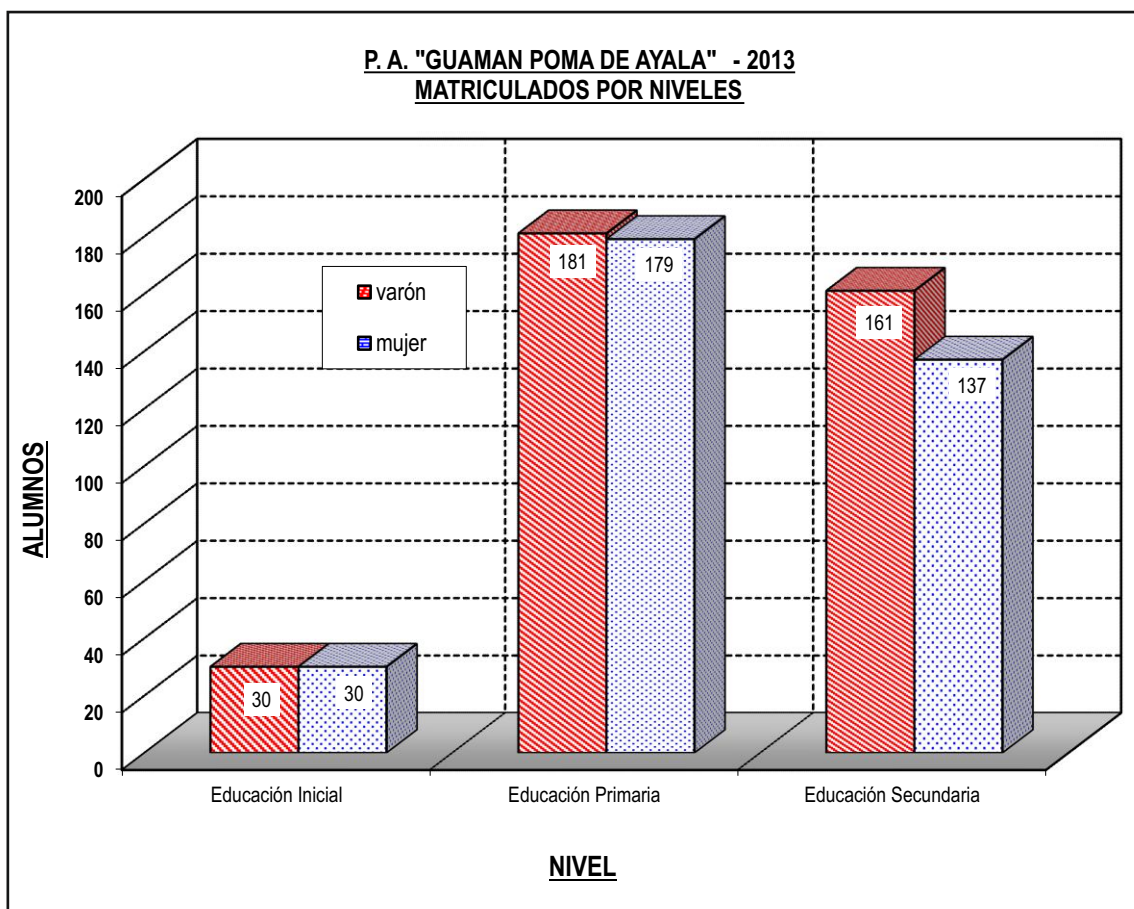


P. A. "GUAMAN POMA DE AYALA" - 2013
ALUMNOS MATRICULADOS POR NIVELES, GRADO Y GÉNERO

SECCIONES	INICIAL			PRIMARIA			SECUNDARIA		
	varón	mujer	total	varón	mujer	total	varón	mujer	total
Inicial "A"	16	14	30						
Inicial "B"	14	16	30						
1ro "A"				17	13	30	17	13	30
1ro "B"				13	17	30	15	15	30
2do "A"				13	17	30	18	12	30
2do "B"				12	18	30	16	14	30
3ro "A"				18	12	30	14	16	30
3ro "B"				16	14	30	15	15	30
4to "A"				15	15	30	21	9	30
4to "B"				15	15	30	15	15	30
5to "A"				15	15	30	13	17	30
5to "B"				14	16	30	17	11	28
6to "A"				16	14	30			
6to "B"				17	13	30			
Total	30	30	60	181	179	360	161	137	298

Fuente: Planteles de Aplicación "G.P.A."

PAGPA-2013



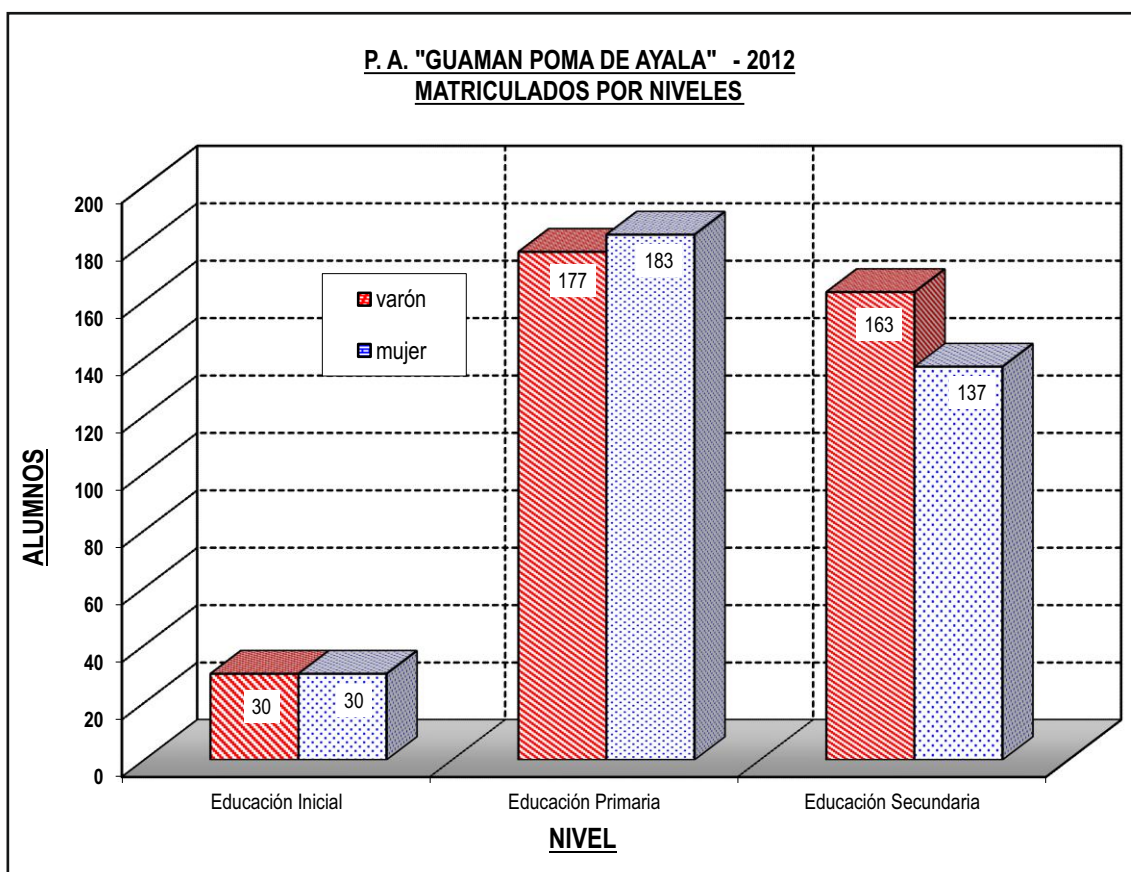



P. A. "GUAMAN POMA DE AYALA" - 2012
ALUMNOS MATRICULADOS POR NIVELES, GRADO Y GENERO

SECCIONES	INICIAL			PRIMARIA			SECUNDARIA		
	varón	mujer	total	varón	mujer	total	varón	mujer	total
Inicial "A"	17	13	30						
Inicial "B"	13	17	30						
1ro "A"				13	17	30	18	12	30
1ro "B"				12	18	30	18	12	30
2do "A"				17	13	30	16	14	30
2do "B"				18	12	30	15	15	30
3ro "A"				13	17	30	22	8	30
3ro "B"				12	18	30	13	17	30
4to "A"				13	17	30	12	18	30
4to "B"				15	15	30	18	12	30
5to "A"				16	14	30	15	15	30
5to "B"				15	15	30	16	14	30
6to "A"				16	14	30			
6to "B"				17	13	30			
Total	30	30	60	177	183	360	163	137	300

Fuente: Planteles de Aplicación "G.P.A."

PAGPA-2012





PLANTELES DE APLICACIÓN: "GUAMAN POMA DE AYALA"
MEJORES ALUMNOS DEL NIVEL SECUNDARIO 2013

PUESTO	APELLIDOS Y NOMBRES	PERIODO					TOTAL	PROMEDIO
		2009	2010	2011	2012	2013		
1º	BAUTISTA RAMOS, Jheniffer Karolay	186	193	172	164	158	873	15.87
2º	ORTIZ ARCE, Luz Clarita	178	175	175	165	173	866	15.75
3º	ARONÉS VILLAVICENCIO, Marisol Gabriela	178	176	169	166	171	860	15.64
4º	ORÉ MARTINEZ, Marco Gabriel	167	178	170	170	174	859	15.62
5º	RIVERO SURICHAQUI, Luis Enrique	171	169	172	167	178	857	15.58


FUENTE: Acta Consolidada de Evaluación Integral del Nivel de Educación Secundaria EBR-2013 - P.A. "Guamán Poma de Ayala"

PLANTELES DE APLICACIÓN: "GUAMAN POMA DE AYALA"
MEJORES ALUMNOS DEL NIVEL SECUNDARIO 2012

PUESTO	APELLIDOS Y NOMBRES	PERIODO					TOTAL	PROMEDIO
		2009	2010	2011	2012	2013		
1º	YAURI HUAMAN Yessenia	158	177	170	163	169	837	15.50
2º	PEREZ MACHACA Henry Glice	162	178	156	157	154	807	14.94
3º	CERRON ATACHAO Johan Greit	174	163	155	152	155	799	14.80
4º	MORALES JANAMPA Ninkkovski	147	152	197	159	143	798	14.78
5º	PALOMINO BARRIOS Gabriel	146	174	178	164	131	793	14.69

FUENTE: Acta Consolidada de Evaluación Integral del Nivel de Educación Secundaria EBR-2012 - P.A. "Guamán Poma de Ayala"





GESTIÓN ADMINISTRATIVA

UNIVERSIDAD NACIONAL DE SAN CRISTÓBAL DE HUAMANGA

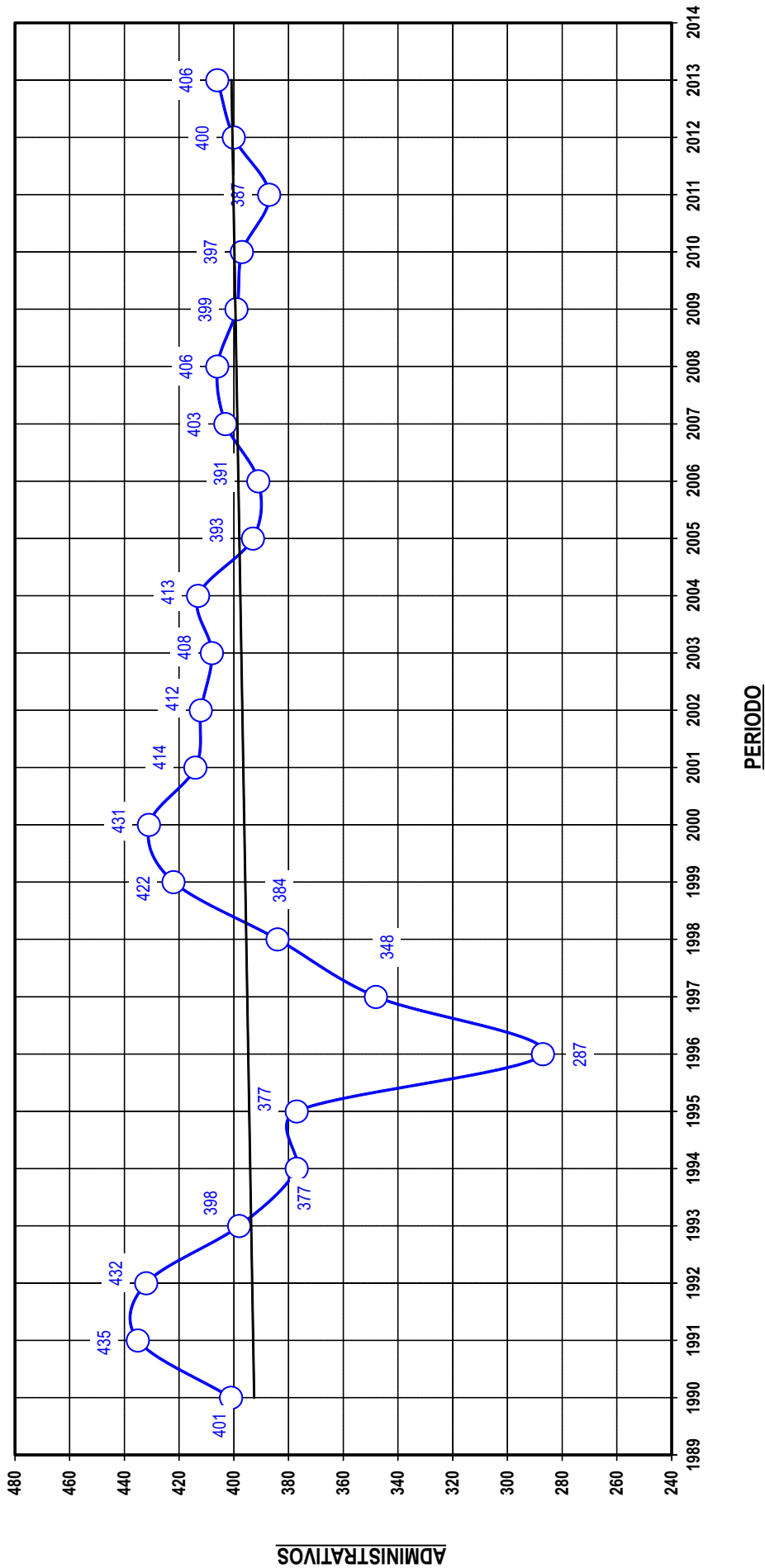
PERSONAL


ADMINISTRATIVO



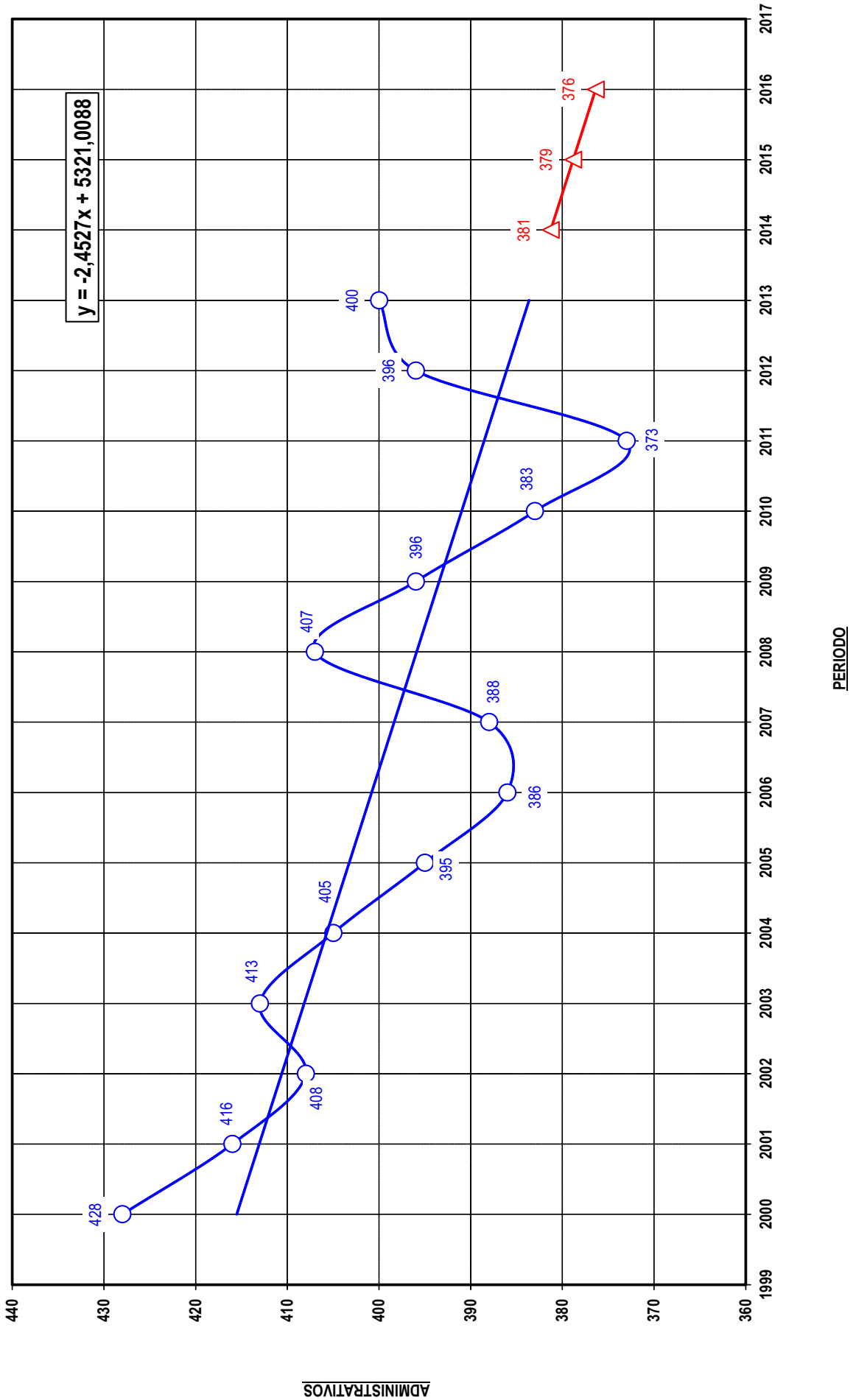


PERSONAL ADMINISTRATIVO
TENDENCIA HISTÓRICA AL PERIODO: 1990-2013



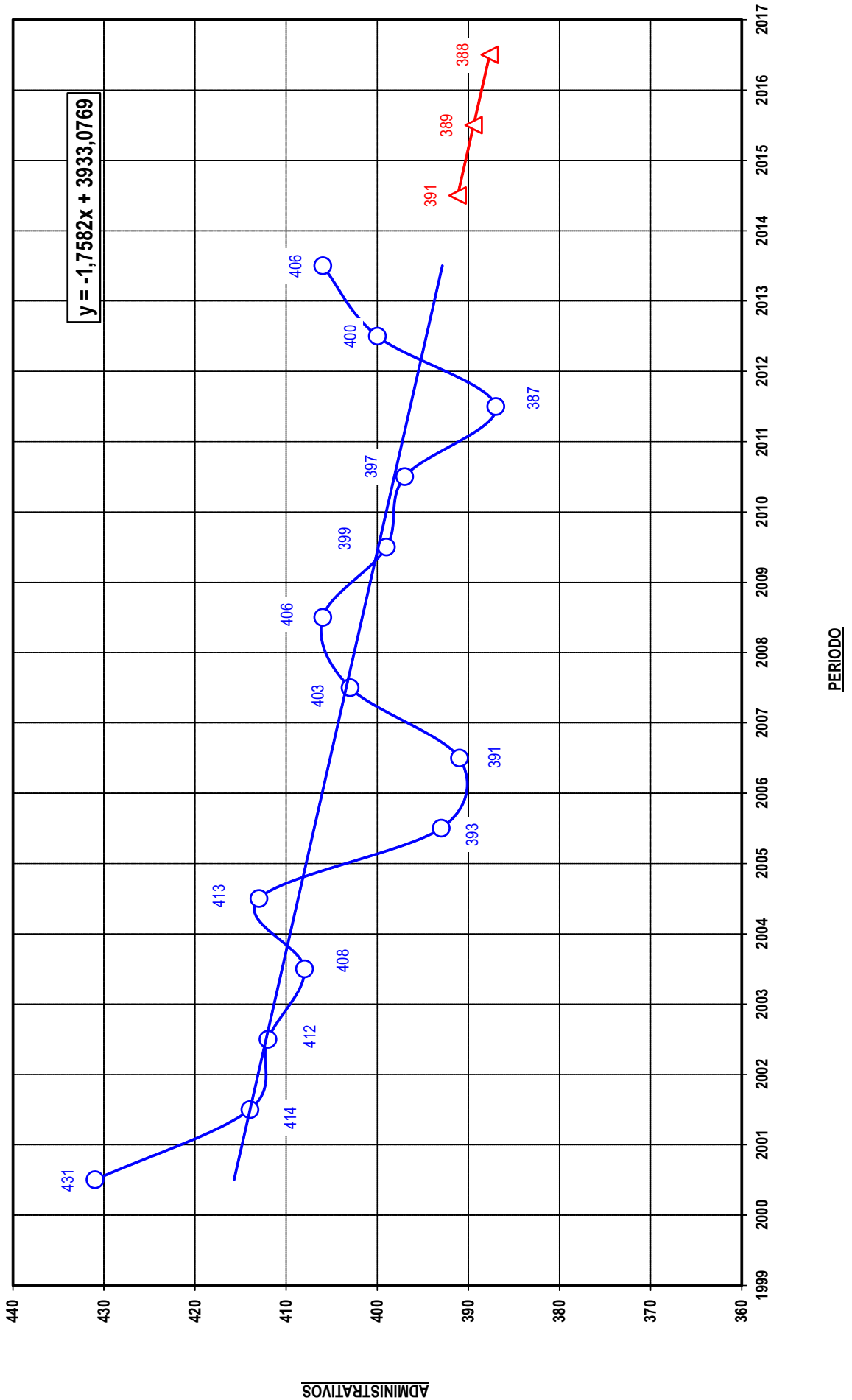



PERSONAL ADMINISTRATIVO
LÍNEA DE BASE DEL 2000 A JUNIO 2013 CON PROYECCIÓN AL 2016





PERSONAL ADMINISTRATIVO
LINEA DE BASE DEL 2000 A DICIEMBRE 2013 CON PROYECCIÓN AL 2016





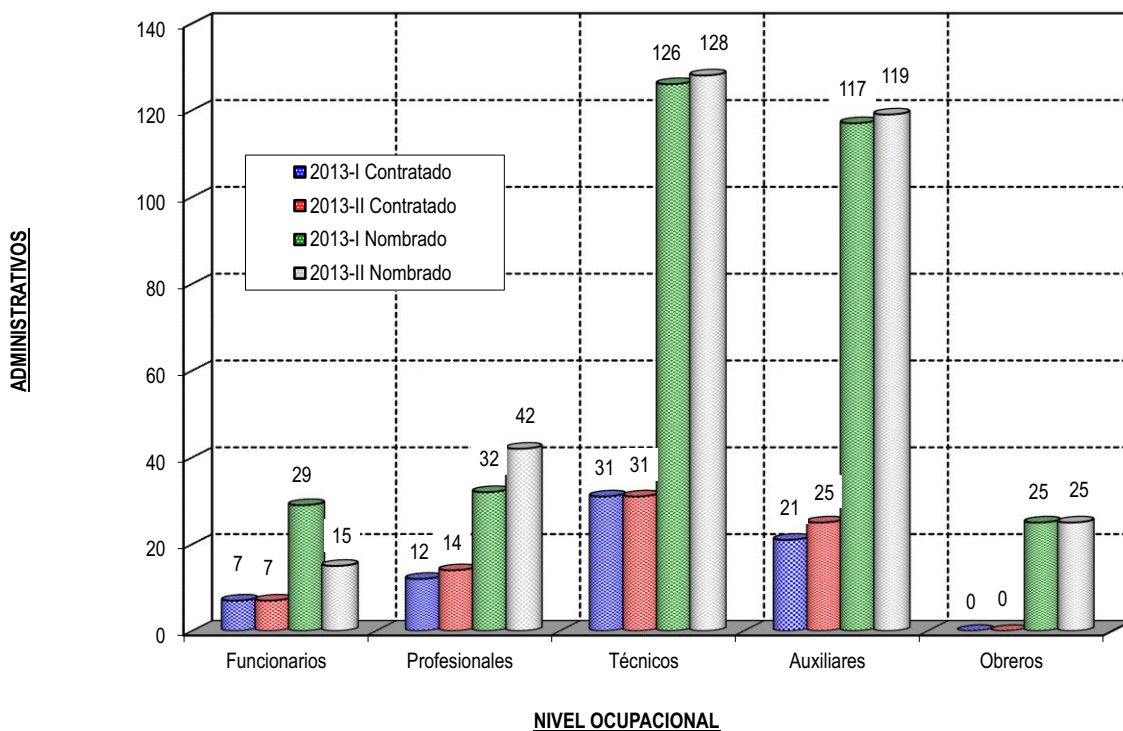
ADMINISTRATIVOS 2013
POR NIVELES, CONDICION LABORAL Y SEXO

Grupo Ocupacional y Nivel Remunerativo		Contratados						Nombrados						Total			
		2013-I			2013-II			2013-I			2013-II			2013-I		2013-II	
		mujer	varón	total	mujer	varón	total	mujer	varón	total	mujer	varón	total				
FUNCIONARIO	F-1		1	1		1	1		1	1		1	1	2		2	22
	F-3		2	2		2	2	8	18	26	5	8	13	28	36	15	
	F-4	1	3	4	1	3	4	1	1	2		1	1	6		5	
PROFESIONAL	SP"A"				1	1	2	3	5	3	3	6	5	7	44	7	56
	SP"B"	1		1	2	2		1	1		3	3	2	5			
	SP"C"	2		2	4	3	7	13	4	17	16	6	22	19		29	
	SP"D"	3	2	5	1	3	4	7	2	9	7	3	10	14		14	
	SP"F"	2	2	4								1	1	4		1	
TECNICO	ST"A"	3	3	6	3	3	6	18	25	43	18	24	42	49	157	48	159
	ST"B"	3	1	4	2	2	4	8	15	23	8	16	24	27		28	
	ST"C"	1	4	5	1	4	5	10	6	16	10	7	17	21		22	
	ST"D"	2	8	10	2	8	10	13	14	27	13	15	28	37		38	
	ST"E"	3	3	6	3	3	6	4	12	16	4	12	16	22		22	
	ST"F"							1		1	1		1	1		1	
AUXILIAR	SA"A"	3	3	6	4	3	7	18	21	39	18	21	39	45	138	46	144
	SA"B"		2	2		3	3	7	15	22	7	15	22	24		25	
	SA"C"							1	1	2	1	1	2	2		2	
	SA"D"	4	7	11	4	7	11	22	32	54	22	34	56	65		67	
	SA"E"		2	2		4	4							2		4	
OBRERO	OB"III"							21	21		21	21	21	25	21	25	
	OB"II"						1	3	4	1	3	4	4	4	4		
Total		28	43	71	28	49	77	134	195	329	134	195	329	400	400	406	406

Fuente: Oficina de Remuneraciones y Pensiones

Administrativo_2013

ADMINISTRATIVOS 2013
NOMBRADOS Y CONTRATADOS





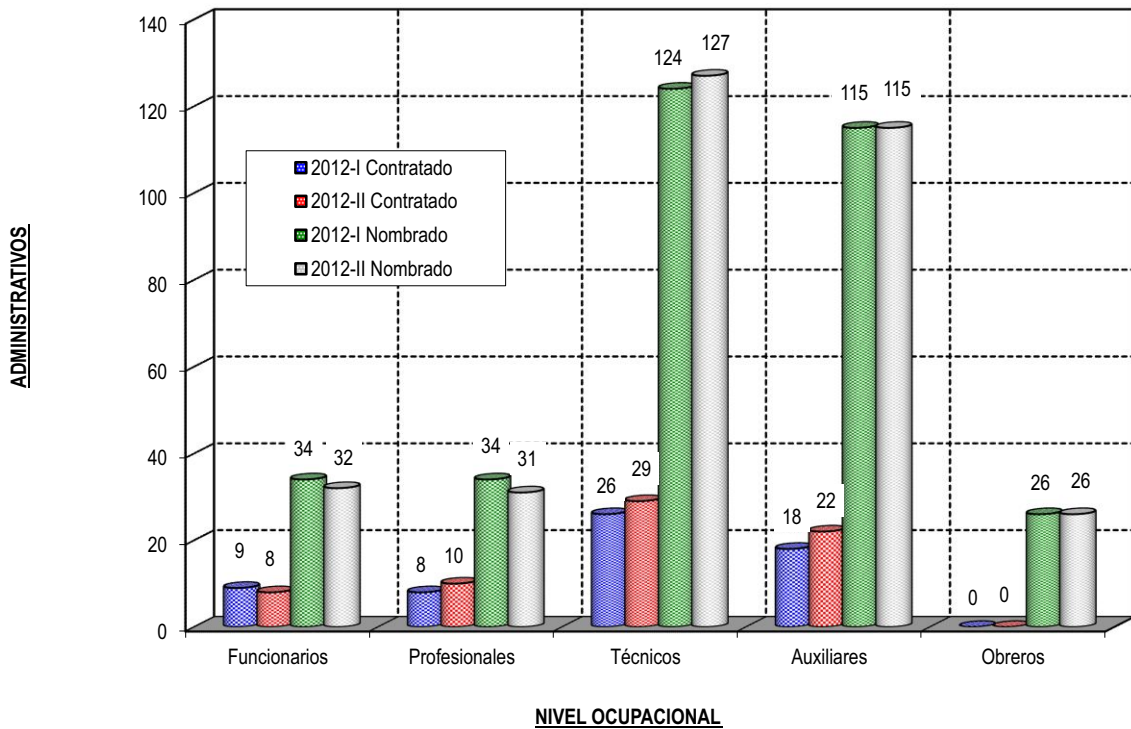
ADMINISTRATIVOS 2012
POR NIVELES, CONDICION LABORAL Y SEXO


Grupo Ocupacional y Nivel Remunerativo	Contratados						Nombrados						Total				
	2012-I			2012-II			2012-I			2012-II			2012-I	2012-II			
	mujer	varón	total	mujer	varón	total	mujer	varón	2012-II	mujer	varón	total					
FUNCIONARIO	F-1	1		1	1		1		1		1	1	2	43	2	40	
	F-3	1	3	4		2	2	10	20	30	8	21	29		34		31
	F-4	1	3	4	1	4	5	1	2	3	1	1	2		7		7
PROFESIONAL	SP"A"							3	4	7	2	3	5	7	5	41	
	SP"B"	1		1	2		2		1	1		1	1	2	3		
	SP"C"	4		4	3	2	5	12	3	15	13	1	14	19	19		
	SP"D"	1	2	3	1	2	3	7	3	10	7	3	10	13	13		
	SP"F"								1	1		1	1	1	1		
TECNICO	ST"A"	1	3	4	2	2	4	18	25	43	18	25	43	47	47	156	
	ST"B"	3		3	4	1	5	7	14	21	8	15	23	24	28		
	ST"C"		5	5		4	4	9	7	16	10	6	16	21	20		
	ST"D"	2	7	9	2	8	10	13	13	26	13	14	27	35	37		
	ST"E"	3	2	5	3	3	6	4	13	17	4	13	17	22	23		
	ST"F"							1		1	1		1	1	1		
AUXILIAR	SA"A"	3	4	7	3	4	7	18	19	37	18	20	38	44	45	137	
	SA"B"	1	2	3	1	2	3	7	15	22	7	15	22	25	25		
	SA"C"							1	1	2	1	1	2	2	2		
	SA"D"	1	7	8	3	7	10	22	32	54	21	32	53	62	63		
	SA"E"		2	2		2	2						2	2	2		
OBRERO	OB"I"							21	21		21	21	21	21	21	26	
	OB"II"						1	4	5	1	4	5	5	5	5		
Total		23	40	63	26	43	69	135	198	333	133	198	331	396	400	400	

Fuente: Oficina de Remuneraciones y Pensiones

Administrativo_2012

ADMINISTRATIVOS 2012
NOMBRADOS Y CONTRATADOS



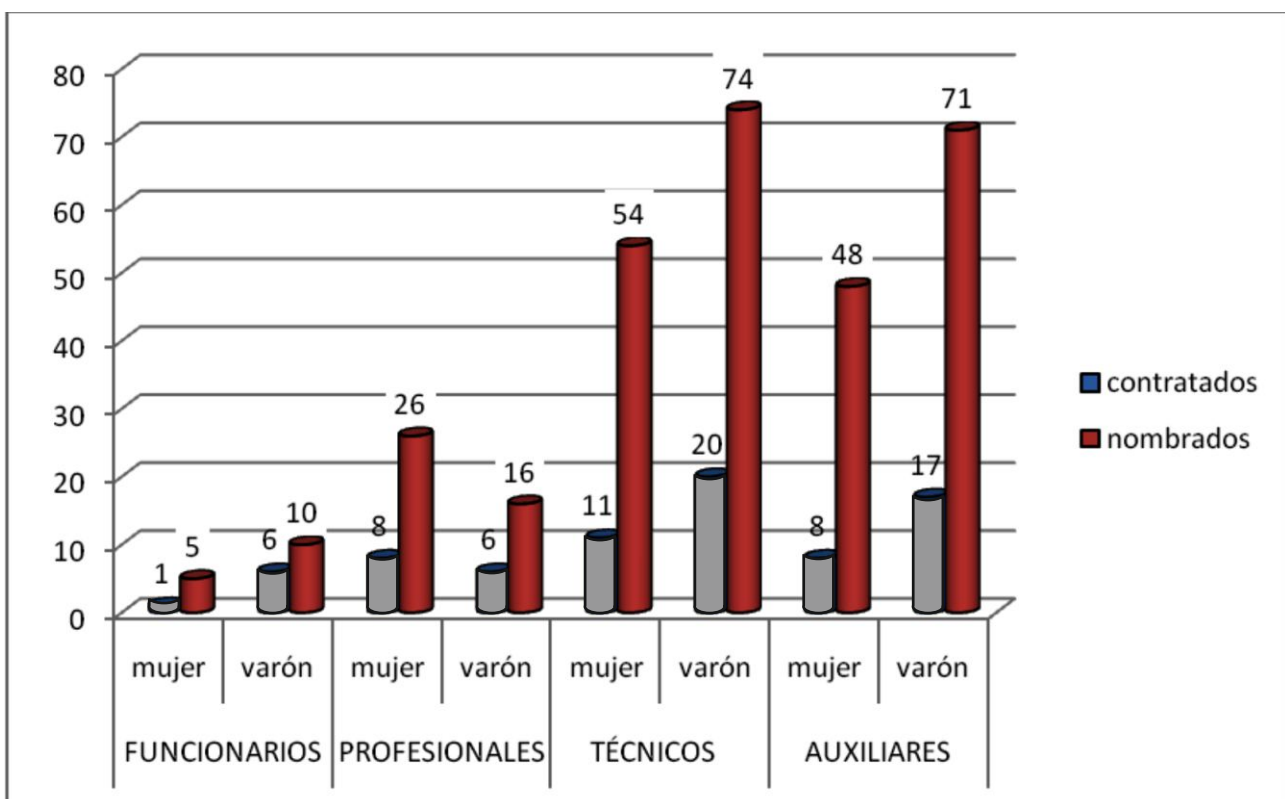



ADMINISTRATIVOS NOMBRADOS Y CONTRATADOS

- De los 381 trabajadores Administrativos de la UNSCH; 304 son nombrados que representa el 80% y 77 contratados que representa el 20%.
- De los 304 nombrados; se tiene a 15 Funcionarios, 42 Profesionales, 128 Técnicos y 119 Auxiliares; y de los 77 contratados: 7 Funcionario, 14 Profesionales, 31 Técnicos, y 25 Auxiliares.
- Del total de trabajadores administrativos, 220 son de sexo masculino que representa el 58%, y 161 de sexo femenino que representa el 42% respectivamente.

PERSONAL ADMINISTRATIVO SEGÚN GRUPO OCUPACIONAL, CONDICIÓN Y GÉNERO

Grupo Ocupacional	FUNCIONARIOS		PROFESIONALES		TÉCNICOS		AUXILIARES		TOTAL
	mujer	varón	mujer	varón	mujer	varón	mujer	varón	
Contratados	1	6	8	6	11	20	8	17	77
Nombrados	5	10	26	16	54	74	48	71	304
TOTAL	6	16	34	22	65	94	56	88	381






UNIVERSIDAD NACIONAL DE SAN CRISTÓBAL DE HUAMANGA

PRESUPUESTO

- **PIA**
- **PIM**
- **EJECUCIÓN**





PRESUPUESTO INSTITUCIONAL - AÑO FISCAL 2013
(Por Genérica del Gasto y Fuente de Financiamiento)

PLIEGO: 516 UNIVERSIDAD NACIONAL SAN CRISTOBAL DE HUAMANGA

U.E :001 UNIVERSIDAD NACIONAL SAN CRISTOBAL DE HUAMANGA

CATEGORIA PRESUPUESTAL GENÉRICA DEL GASTO	FUENTE DE FINANCIAMIENTO															
	RECURSOS ORDINARIOS				RECURSOS DIRECTAMENTE RECAUDADOS				DONACIONES Y TRANSFERENCIAS				RECURSOS DETERMINADOS			
	PIA	PIM	EJECUCION	PIA	PIM	EJECUCION	PIA	PIM	EJECUCION	PIA	PIM	EJECUCION	PIA	PIM	EJECUCION	
22 EDUCACIÓN Y CULTURA	53 712 157.00	55 107 157.00	46 283 776.04	8 000 000.00	12 743 607.00	9 410 008.00	.00	8 517 831.00	272 666.66	8 920 143.00	43 379 329.00	2 708 247.14				
004 FORMACIÓN UNIVERSITARIA DE PREGRADO	38 259 682.00	38 145 402.00	29 605 947.99	3 360 813.00	6 558 175.00	4 787 956.18	.00	6 530 903.00	272 666.66	8 920 143.00	38 775 820.00	2 351 660.99				
2.1. Personal y Obligaciones Sociales	23 220 043.00	23 094 837.00	23 030 708.54	780 669.00	1 728 653.00	1 725 656.14	.00	.00	.00	.00	.00	.00				
2.2. Obligaciones Previsionales	36 000.00	55 523.00	55 523.00	.00	.00	.00	.00	.00	.00	.00	.00	.00				
2.3. Bienes y Servicios	3 164 139.00	3 155 542.00	1 606 123.66	1 372 544.00	2 365 770.00	1 782 249.50	.00	1 360 000.00	.00	1 873 546.00	5 873 546.00	687 729.67				
2.5. Otros Gastos	1 150 000.00	1 150 000.00	1 122 000.00	207 600.00	207 600.00	130 055.10	.00	.00	.00	.00	.00	.00				
2.6. Adquisición de Activos No Financiero	10 689 500.00	10 689 500.00	3 791 590.79	1 000 000.00	2 259 952.00	1 149 995.44	.00	5 170 903.00	272 666.66	7 046 597.00	32 902 274.00	1 653 931.32				
006 ACCIONES CENTRALES	8 273 259.00	9 771 304.00	9 563 034.43	3 251 632.00	4 563 222.00	3 235 513.52	.00	1 986 928.00	.00	.00	4 526 613.00	326 398.99				
2.1. Personal y Obligaciones Sociales	4 639 722.00	6 144 901.00	6 085 708.51	199 950.00	567 069.00	394 551.31	.00	.00	.00	.00	.00	.00				
2.2. Obligaciones Previsionales	25 000.00	10 784.00	10 783.84	.00	.00	.00	.00	.00	.00	.00	.00	.00				
2.3. Bienes y Servicios	3 608 537.00	3 585 619.00	3 438 542.08	2 993 682.00	3 458 861.00	2 405 770.19	.00	850 105.00	.00	.00	398 900.00	17 290.00				
2.5. Otros Gastos	.00	30 000.00	28 000.00	58 000.00	473 475.00	382 241.54	.00	.00	.00	.00	.00	.00				
2.6. Adquisición de Activos No Financiero	.00	.00	.00	.00	63 817.00	52 950.48	.00	1 136 823.00	.00	.00	4 127 713.00	309 108.99				
048 ACCIONES PRESUPUESTARIAS QUE NO RESULTEN EN PRODUCTOS	7 179 216.00	7 190 451.00	7 114 793.62	1 387 555.00	1 622 210.00	1 386 538.30	.00	.00	.00	.00	76 896.00	30 187.16				
2.1. Personal y Obligaciones Sociales	1 574 310.00	1 525 137.00	1 517 874.17	356 381.00	582 103.00	560 797.36	.00	.00	.00	.00	.00	.00				
2.2. Obligaciones Previsionales	5 436 000.00	5 494 893.00	5 493 319.40	.00	.00	.00	.00	.00	.00	.00	.00	.00				
2.3. Bienes y Servicios	107 406.00	108 921.00	103 600.05	1 031 174.00	976 449.00	762 232.45	.00	.00	.00	.00	1 100.00	.00				
2.5. Otros Gastos	.00	.00	.00	.00	.00	.00	.00	.00	.00	.00	.00	.00				
2.6. Adquisición de Activos No Financiero	61 500.00	61 500.00	.00	.00	63 658.00	63 508.49	.00	.00	.00	.00	75 796.00	30 187.16				
Total	53 712 157.00	55 107 157.00	46 283 776.04	8 000 000.00	12 743 607.00	9 410 008.00	.00	8 517 831.00	272 666.66	8 920 143.00	43 379 329.00	2 708 247.14				
2.1. Personal y Obligaciones Sociales	29 434 075.00	30 764 875.00	30 634 291.22	1 337 000.00	2 878 025.00	2 681 004.81	.00	.00	.00	.00	.00	.00				
2.2. Obligaciones Previsionales	5 497 000.00	5 561 200.00	5 559 626.24	.00	.00	.00	.00	.00	.00	.00	.00	.00				
2.3. Bienes y Servicios	6 880 082.00	6 850 082.00	5 148 267.79	5 397 400.00	6 801 080.00	4 950 252.14	.00	2 210 105.00	.00	1 873 546.00	6 273 546.00	715 019.67				
2.5. Otros Gastos	1 150 000.00	1 180 000.00	1 150 000.00	265 600.00	681 075.00	512 296.64	.00	.00	.00	.00	.00	.00				
2.6. Adquisición de Activos No Financiero	10 751 000.00	10 751 000.00	3 791 590.79	1 000 000.00	2 383 427.00	1 266 454.41	.00	6 307 726.00	272 666.66	7 046 597.00	37 105 783.00	1 993 227.47				
Total	53 712 157.00	55 107 157.00	46 283 776.04	8 000 000.00	12 743 607.00	9 410 008.00	.00	8 517 831.00	272 666.66	8 920 143.00	43 379 329.00	2 708 247.14				

Fuente: Oficina General de Planificación y Presupuesto

PIA: Presupuesto Institucional de Apertura

PIM: Presupuesto Institucional Modificado



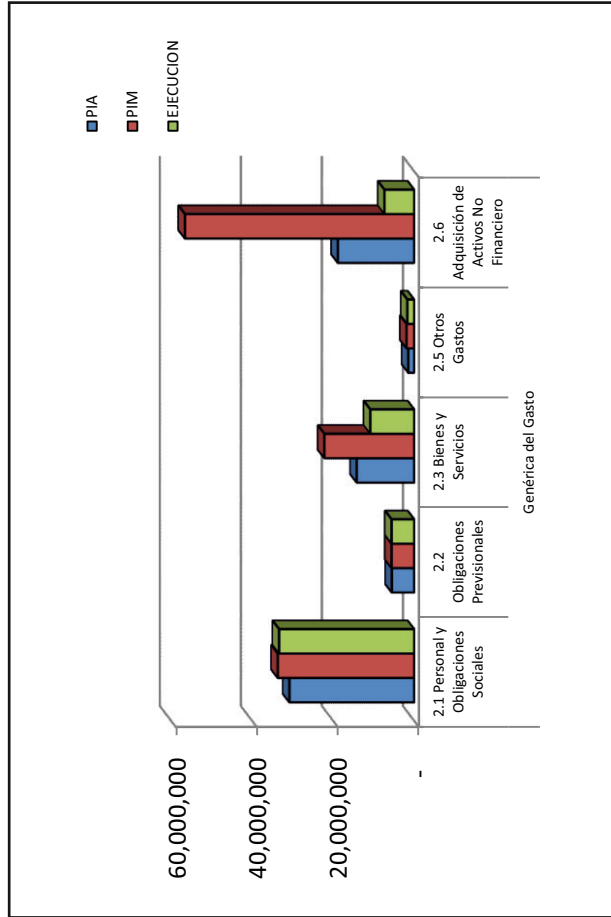
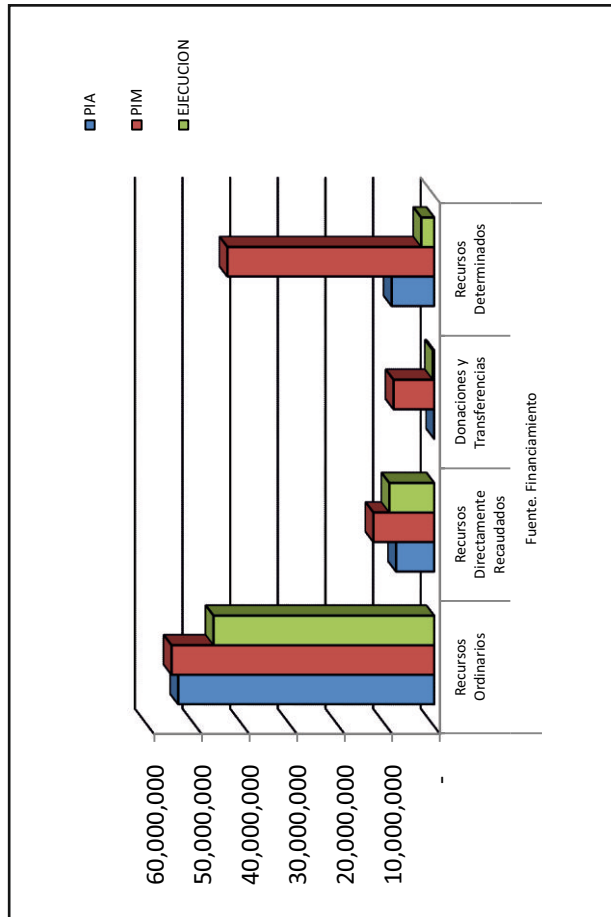



PRESUPUESTO INSTITUCIONAL - AÑO FISCAL 2013
 (Por Genérica del Gasto y Fuente de Financiamiento)

PLIEGO: 516 UNIVERSIDAD NACIONAL SAN CRISTOBAL DE HUAMANGA
 U.E :001 UNIVERSIDAD NACIONAL SAN CRISTOBAL DE HUAMANGA

GENÉRICA DEL GASTO	FUENTE DE FINANCIAMIENTO												TOTAL						
	RECURSOS ORDINARIOS				RECURSOS DIRECTAMENTE RECAUDADOS				DONACIONES Y TRANSFERENCIAS				RECURSOS DETERMINADOS				PIA	PIM	EJECUCION
	PIA	PIM	EJECUCION	PIA	PIM	EJECUCION	PIA	PIM	EJECUCION	PIA	PIM	EJECUCION	PIA	PIM	EJECUCION				
2.1 Inversión y Obligaciones Sociales	29 434 075.00	30 764 875.00	30 634 291.22	1 337 000.00	2 878 025.00	2 681 004.81	.00	.00	.00	.00	.00	.00	.00	.00	.00	30 771 075.00	33 642 900.00	33 315 296.03	
2.2 Obligaciones Previsionales	5 497 000.00	5 561 200.00	5 559 626.24	.00	.00	.00	.00	.00	.00	.00	.00	.00	.00	.00	.00	5 497 000.00	5 561 200.00	5 559 626.24	
2.3 Bienes y Servicios	6 880 082.00	6 850 082.00	5 149 267.79	5 397 400.00	6 801 080.00	4 950 252.14	.00	2 210 105.00	.00	1 873 546.00	6 273 546.00	715 019.67	14 151 028.00	22 134 813.00	10 813 539.60	18 797 597.00	1 662 296.64	1 881 075.00	
2.5 Otros Gastos	1 150 000.00	1 180 000.00	1 150 000.00	265 600.00	681 075.00	512 296.64	.00	.00	.00	.00	.00	.00	.00	.00	.00	1 415 600.00	1 881 075.00	1 662 296.64	
2.6 Adquisición de Bienes y Servicios	10 751 000.00	10 751 000.00	3 791 590.79	1 000 000.00	2 389 427.00	1 286 454.41	.00	6 307 726.00	272 666.66	7 046 597.00	37 105 783.00	1 993 227.47	18 797 597.00	56 547 936.00	7 323 939.33	70 632 300.00	119 747 924.00	88 674 897.84	
Total	53 712 157.00	55 107 157.00	46 283 776.04	8 000 000.00	12 743 607.00	9 410 008.00	.00	8 517 831.00	272 666.66	8 920 143.00	43 378 329.00	2 708 247.14	70 632 300.00	119 747 924.00	88 674 897.84				

Fuente: Oficina General de Planificación y Presupuesto





PRESUPUESTO INSTITUCIONAL - AÑO FISCAL 2012
(Por Genérica del Gasto y Fuente de Financiamiento)

PLIEGO 516 UNIVERSIDAD NACIONAL SAN CRISTOBAL DE HUAMANGA
U.E 001 UNIVERSIDAD NACIONAL SAN CRISTOBAL DE HUAMANGA

CATEGORIA PRESUPUESTAL GENÉRICA DEL GASTO	FUENTE DE FINANCIAMIENTO															
	RECURSOS ORDINARIOS				RECURSOS DIRECTAMENTE RECAUDADOS				DONACIONES Y TRANSFERENCIAS				RECURSOS DETERMINADOS			
	PIA	PIM	EJECUCION		PIA	PIM	EJECUCION		PIA	PIM	EJECUCION		PIA	PIM	EJECUCION	
22 EDUCACIÓN Y CULTURA	40 678 000.00	41 207 907.00	40 753 107.16		6 250 000.00	12 533 735.00	8 420 130.86		.00	8 500 550.00	.00		6 285 153.00	33 914 644.00	886 007.98	
004 FORMACIÓN UNIVERSITARIA DE PREGRADO	26 961 586.00	26 728 300.00	26 339 408.70		2 468 206.00	7 562 422.00	4 870 659.05		.00	7 651 052.00	.00		6 285 153.00	33 914 644.00	886 007.98	
2.1. Personal y Obligaciones Sociales	20 738 101.00	20 367 813.00	20 367 730.80		654 000.00	3 119 385.00	3 114 099.11		.00	.00	.00		.00	.00	.00	
2.2. Obligaciones Previsionales		128 865.00	128 863.49						.00						.00	
2.3. Bienes y Servicios	2 573 465.00	2 643 821.00	2 277 417.01		371 290.00	1 686 183.00	1 081 963.99		.00	1 286 860.00	.00		2 500 000.00	7 445 606.00	224 281.04	
2.5. Otros Gastos	1 150 000.00	1 150 000.00	1 150 000.00		207 600.00	272 600.00	195 763.00		.00	.00	.00		.00	.00	.00	
2.6. Adquisición de Activos No Financiero	2 500 000.00	2 437 801.00	2 415 697.40		1 235 316.00	2 484 274.00	478 832.95		.00	6 384 192.00	.00		3 785 153.00	26 469 038.00	661 726.94	
006 ACCIONES CENTRALES	6 651 685.00	7 485 815.00	7 430 905.35		2 253 863.00	3 334 125.00	2 346 991.23		.00	3 112 448.00	.00		.00	.00	.00	
2.1. Personal y Obligaciones Sociales	4 175 411.00	4 887 806.00	4 869 082.80		220 000.00	240 550.00	240 549.69		.00	.00	.00		.00	.00	.00	
2.2. Obligaciones Previsionales		35 560.00	35 558.04		.00	.00	.00		.00	.00	.00		.00	.00	.00	
2.3. Bienes y Servicios	2 476 274.00	2 500 250.00	2 464 067.97		1 371 705.00	2 277 283.00	1 867 670.66		.00	296 248.00	.00		.00	.00	.00	
2.5. Otros Gastos	.00	.00	.00		60 000.00	195 000.00	188 606.19		.00	.00	.00		.00	.00	.00	
2.6. Adquisición de Activos No Financiero	.00	62 199.00	62 196.54		602 158.00	621 312.00	50 164.69		.00	15 000.00	.00		.00	.00	.00	
048 PRODUCTOS	7 064 749.00	6 993 792.00	6 982 793.11		1 527 931.00	1 637 188.00	1 202 480.58		.00	538 250.00	.00		.00	.00	.00	
2.1. Personal y Obligaciones Sociales	1 386 488.00	1 487 981.00	1 487 443.12		463 000.00	360 872.00	356 059.34		.00	.00	.00		.00	.00	.00	
2.2. Obligaciones Previsionales	5 497 000.00	5 395 475.00	5 395 996.66		.00	.00	.00		.00	.00	.00		.00	.00	.00	
2.3. Bienes y Servicios	181 261.00	109 336.00	99 353.33		1 064 931.00	1 157 999.00	742 954.24		.00	420 000.00	.00		.00	.00	.00	
2.5. Otros Gastos	.00	.00	.00		.00	.00	.00		.00	.00	.00		.00	.00	.00	
2.6. Adquisición de Activos No Financiero	.00	.00	.00		.00	118 317.00	103 467.00		.00	118 250.00	.00		.00	.00	.00	
Total	40 678 000.00	41 207 907.00	40 753 107.16		6 250 000.00	12 533 735.00	8 420 130.86		.00	8 500 550.00	.00		6 285 153.00	33 914 644.00	886 007.98	
2.1. Personal y Obligaciones Sociales	26 300 000.00	26 743 600.00	26 724 256.72		1 337 000.00	3 720 807.00	3 710 708.14		.00	.00	.00		.00	.00	.00	
2.2. Obligaciones Previsionales	5 497 000.00	5 560 900.00	5 560 418.19		.00	.00	.00		.00	.00	.00		.00	.00	.00	
2.3. Bienes y Servicios	5 231 000.00	5 253 407.00	4 840 538.31		2 807 926.00	5 121 425.00	3 692 588.69		.00	1 983 108.00	.00		2 500 000.00	7 445 606.00	224 281.04	
2.5. Otros Gastos	1 150 000.00	1 150 000.00	1 150 000.00		267 600.00	467 600.00	384 369.19		.00	.00	.00		.00	.00	.00	
2.6. Adquisición de Activos No Financiero	2 500 000.00	2 500 000.00	2 477 893.94		1 837 474.00	3 223 903.00	632 464.64		.00	6 517 442.00	.00		3 785 153.00	26 469 038.00	661 726.94	
Total	40 678 000.00	41 207 907.00	40 753 107.16		6 250 000.00	12 533 735.00	8 420 130.86		.00	8 500 550.00	.00		6 285 153.00	33 914 644.00	886 007.98	

Fuente: Oficina General de Planificación y Presupuesto

PIA: Presupuesto Institucional de Apertura

PIM: Presupuesto Institucional Modificado



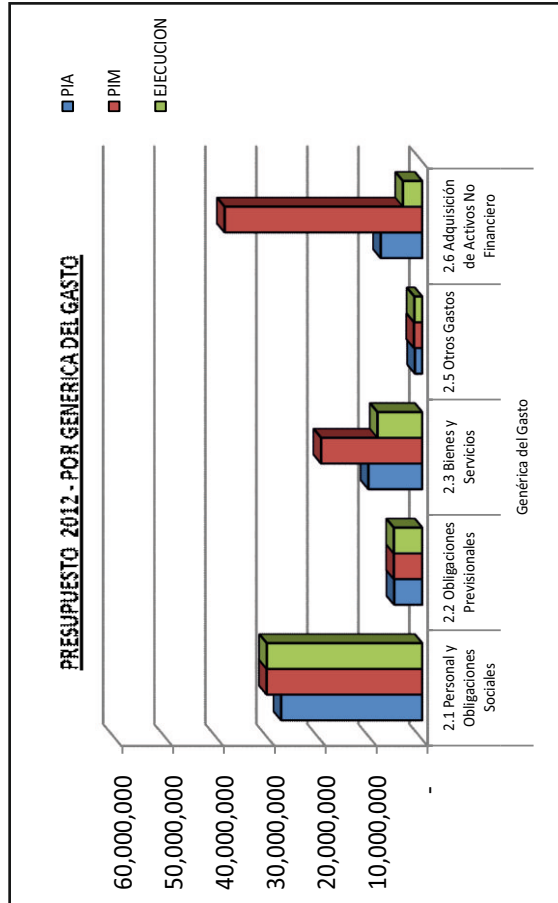
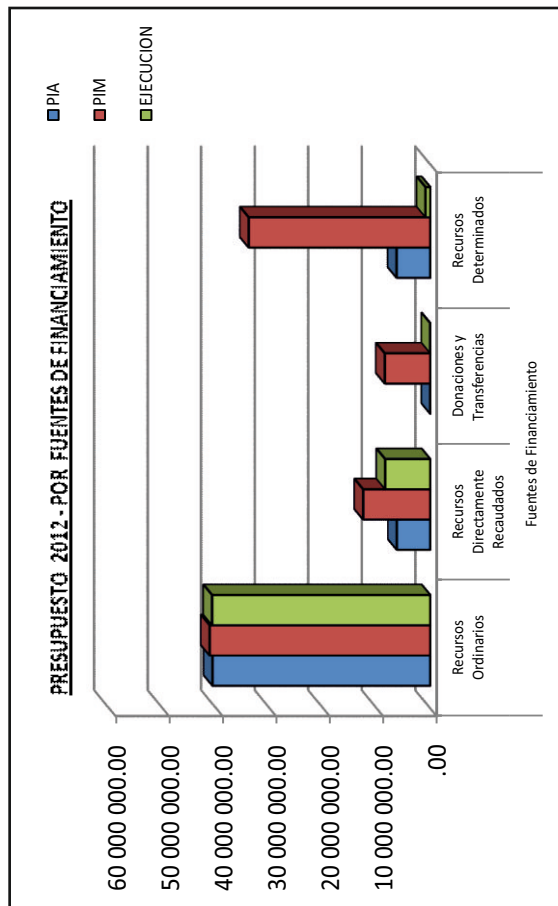



PRESUPUESTO INSTITUCIONAL - AÑO FISCAL 2012
(Por Genérica del Gasto y Fuente de Financiamiento)

PLIEGO 516 UNIVERSIDAD NACIONAL SAN CRISTOBAL DE HUAMANGA
U.E 001 UNIVERSIDAD NACIONAL SAN CRISTOBAL DE HUAMANGA

GENÉRICA DEL GASTO	FUENTE DE FINANCIAMIENTO										TOTAL				
	RECURSOS ORDINARIOS			RECURSOS DIRECTAMENTE RECAUDADOS			DONACIONES Y TRANSFERENCIAS		RECURSOS DETERMINADOS			PIA	PIM	EJECUCION	
	PIA	PIM	EJECUCION	PIA	PIM	EJECUCION	PIA	PIM	EJECUCION	PIA	PIM				EJECUCION
2.1. Personal y Obligaciones Sociales	26 300 000.00	26 743 600.00	26 724 256.72	1 337 000.00	3 720 807.00	3 710 708.14	.00	.00	.00	.00	.00	.00	27 637 000.00	30 464 407.00	30 434 964.86
2.2. Obligaciones Previsionales	5 497 000.00	5 560 900.00	5 560 418.19	.00	.00	.00	.00	.00	.00	.00	.00	.00	5 497 000.00	5 560 900.00	5 560 418.19
2.3. Bienes y Servicios	5 231 000.00	5 253 407.00	4 840 538.31	2 807 926.00	5 121 425.00	3 692 588.89	.00	1 983 108.00	.00	2 500 000.00	224 281.04	7 445 606.00	10 538 926.00	19 803 546.00	8 757 408.24
2.5. Otros Gastos	1 150 000.00	1 150 000.00	1 150 000.00	267 600.00	467 600.00	384 369.19	.00	.00	.00	.00	.00	.00	1 417 600.00	1 617 600.00	1 534 369.19
2.6. Adquisición de Activos No Financieros	2 500 000.00	2 500 000.00	2 477 893.94	1 837 474.00	3 223 903.00	632 464.64	.00	6 517 442.00	.00	3 785 153.00	26 469 038.00	661 726.94	8 122 627.00	38 710 383.00	3 772 085.52
Total	40 678 000.00	41 207 907.00	40 753 107.16	6 250 000.00	12 533 735.00	8 420 130.86	.00	8 500 550.00	.00	6 285 153.00	33 914 644.00	886 007.98	53 213 153.00	96 156 836.00	50 059 246.00

Fuente: Oficina General de Planificación y Presupuesto






UNIVERSIDAD NACIONAL DE SAN CRISTÓBAL DE HUAMANGA

PROYECTOS

➤ VIABILIZADOS





PROYECTOS DE INVERSIÓN PÚBLICA VIABILIZADOS EN EL PERIODO 2009 - 2013 - UNSCH

Estudio de Preinversión a Nivel de PERFIL	Código SNIP	2009	2010	2011	2012	2013	Doc	Fecha	APROBACION Estudio Preinversión	Fecha	APROBACION EXPEDIENTE TÉCNICO	MONTO
MEJORAMIENTO DE LA ENSEÑANZA ACADÉMICA E INVESTIGACIÓN EN EL LABORATORIO DE REPRODUCCIÓN ANIMAL CON FUNCIONAMIENTO DE LA PLANTA DE NITRÓGENO LÍQUIDO EN LA E.F.P. DE MEDICINA VETERINARIA DE LA UNIVERSIDAD NACIONAL DE SAN CRISTÓBAL DE HUAMANGA	<u>94886</u>	67,857.00					Memorando 087-2009-Op/UNSCH	17-sep-09				
CONSTRUCCION DE COBERTURA EN EL PATIO DE FORMACION DEL PLANTEL DE APLICACION GUAMÁN POMBA DE AYALA DE LA UNIVERSIDAD NACIONAL DE SAN CRISTÓBAL DE HUAMANGA	<u>108113</u>	295,873.00					Memorando 087-2009-Op/UNSCH	17-sep-09			RR 773-2012-UNSCH-R (20/12/12)	1,019,790.85
CONSTRUCCION E IMPLEMENTACION DE LA INFRAESTRUCTURA ACADÉMICA Y ADMINISTRATIVA PARA LA E.F.P. DE INGENIERIA AGROFORESTAL DE LA UNSCH EN EL VALLE RÍO PURIMAC Y ENE DISTRITO DE PICHARI - PROVINCIA DE LA CONVENCIÓN - REGIÓN CUSCO	<u>110091</u>	24,753,876.00					Informe Técnico 029-2010-Op/ANR	27-sep-10				
AMPLIACION Y MEJORAMIENTO DEL SISTEMA DE ALUMBRADO EN LOS CORREDORES PEATONALES Y VEHICULARES EN LA CIUDAD UNIVERSITARIA DE LA UNSCH	<u>173812</u>			996,371.00			Formato SNIP 06 Nº 001-2011-UNSCH-UNIDAD EVALUADORA	12-ago-11			RR 634-2011-UNSCH-R (29/11/11)	1,231,136.12
MEJORAMIENTO DEL SERVICIO EDUCATIVO DEL INSTITUTO DE IDIOMAS - UNSCH - DISTRITO DE AYACUCHO - PROVINCIA DE HUAMANGA - AYACUCHO	<u>194954</u>				672,450.10		Formato SNIP 06 Nº 002-2011-UNSCH-OGPP-OP1	30-ene-12	R.R. 238-2012-UNSCH-R	26-abr-12		
MEJORAMIENTO DE LA OFICINA DE MANTENIMIENTO Y SERVICIOS GENERALES DE LA UNSCH - DISTRITO DE AYACUCHO, PROVINCIA DE HUAMANGA - AYACUCHO	<u>192785</u>				5,541,843.00		Informe Técnico 003-2012-UNSCH-OP1	22-feb-12	R.R. 239-2012-UNSCH-R	26-abr-12		
MEJORAMIENTO DEL SERVICIO DE EDUCACIÓN UNIVERSITARIA EN AL EFO DE INGENIERIA CIVIL DE LA UNSCH, DISTRITO DE AYACUCHO, PROVINCIA DE HUAMANGA - REGIÓN AYACUCHO	<u>191629</u>				9,678,334.00		Informe Técnico 005-2012-UNSCH-OP1	15-mar-12	R.R. 241-2012-UNSCH-R	26-abr-12		
MEJORAMIENTO DE LOS SERVICIOS EDUCATIVOS DE LOS PLANTELES DE APLICACIÓN GUAMÁN POMBA DE AYALA-UNSCH, DISTRITO DE AYACUCHO, PROVINCIA DE HUAMANGA-AYACUCHO	<u>191620</u>				4,304,448.00		Informe Técnico 004-2012-UNSCH-OP1	15-mar-12	R.R. 240-2012-UNSCH-R	26-abr-12		
AMPLIACION Y MEJORAMIENTO DEL SERVICIO EDUCATIVO DE LA EFP DE INGENIERIA DE SISTEMAS - UNSCH, DISTRITO DE AYACUCHO, PROVINCIA DE HUAMANGA-AYACUCHO	<u>192624</u>				5,435,891.00		Informe Técnico 006-2012-UNSCH-OP1	20-mar-12	R.R. 242-2012-UNSCH-R	26-abr-12		
MEJORAMIENTO DEL SERVICIO EDUCATIVO DE LA EFICIENCIAS FISICO MATEMÁTICAS - UNSCH - DISTRITO DE AYACUCHO - PROVINCIA DE HUAMANGA - AYACUCHO	<u>192591</u>				8,431,670.00		Informe Técnico 007-2012-UNSCH-OP1	20-mar-12	R.R. 243-2012-UNSCH-R	26-abr-12		
AMPLIACION Y MEJORAMIENTO DEL SERVICIO EDUCATIVO DE LA EFP DE INGENIERIA DE MINAS - UNSCH, DISTRITO DE AYACUCHO, PROVINCIA DE HUAMANGA-AYACUCHO	<u>192576</u>				7,580,539.00		Informe Técnico 008-2012-UNSCH-OP1	10-abr-12	R.R. 245-2012-UNSCH-R	26-abr-12		
AMPLIACION Y MEJORAMIENTO DEL SERVICIO EDUCATIVO DE LA FACULTAD DE CIENCIAS ECONÓMICAS ADMINISTRATIVAS Y CONTABLES - UNSCH, DISTRITO DE AYACUCHO, PROVINCIA DE HUAMANGA-AYACUCHO	<u>192574</u>				5,734,651.00		Informe Técnico 009-2012-UNSCH-OP1	12-abr-12	R.R. 244-2012-UNSCH-R	26-abr-12		
MEJORAMIENTO DEL SERVICIO DE EDUCACIÓN UNIVERSITARIA EN LA EFP DE MEDICINA VETERINARIA DE LA UNSCH, DISTRITO DE AYACUCHO, PROVINCIA DE HUAMANGA-REGIÓN AYACUCHO	<u>202062</u>				7,060,951.00		Informe Técnico 010-2012-UNSCH-OP1	17-abr-12	R.R. 246-2012-UNSCH-R	26-abr-12		
MEJORAMIENTO DEL SERVICIO DE INVESTIGACIÓN E INNOVACIÓN DE LA UNSCH, DISTRITO DE AYACUCHO, PROVINCIA DE HUAMANGA-AYACUCHO	<u>202497</u>				9,979,118.62		Informe Técnico 008-2012-UNSCH-OP1-UNSCH/MPV-EV	22-jun-12	R.R. 631-2012-UNSCH-R	7-nov-12		
AMPLIACION Y MEJORAMIENTO DEL SERVICIO EDUCATIVO DE LA ESCUELA DE POST GRADO - UNSCH, DISTRITO DE AYACUCHO, PROVINCIA DE HUAMANGA-AYACUCHO	<u>192673</u>				8,010,371.00		Informe Técnico 011-2012-UNSCH-OP1	26-jun-12	R.R. 630-2012-UNSCH-R	7-nov-12		
MEJORAMIENTO DEL SERVICIO DE EDUCACIÓN UNIVERSITARIA EN LA FACULTAD DE OBSTETRICIA DE LA UNSCH, DISTRITO DE AYACUCHO, PROVINCIA DE HUAMANGA-REGIÓN AYACUCHO	<u>245672</u>					8,599,425.00	Informe Técnico 002-2013-UNSCH-OP1	7-feb-13	R.R. 200-2013-UNSCH-R	19-mar-13		
MEJORAMIENTO DEL SERVICIO EDUCATIVO E INVESTIGACIÓN EN REPRODUCCION E INSEMINACION ARTIFICIAL DE LA EFP DE MEDICINA VETERINARIA DE LA UNSCH	<u>249586</u>					1,138,084.34	Formato SNIP 06 Nº 005-2013-UNSCH-OP1	13-jun-13	R.R. 512-2013-UNSCH-R	5-ago-13		

VIABLE





Proyectos Viabilizados al periodo 2009 - 2013

Series1

